



Nerevidirano medletno poročilo
za obdobje januar – september 2024
Skupine UNIOR in družbe UNIOR d.d.

Ključni podatki o poslovanju Skupine UNIOR

Poslovni izid (v tisočih EUR)	I-IX 2024	I-IX 2023	Indeks 24/23
Prihodki od prodaje	219.877	221.469	99,3
EBIT *	6.717	12.314	54,5
EBITDA *	19.647	24.947	78,8
Čisti poslovni izid	(399)	6.292	(6,3)
Finančni položaj (v tisočih EUR)			
Celotna sredstva	393.638	388.120	101,4
Celotni kapital	185.651	188.736	98,4
Finančne obveznosti	118.520	113.736	104,2
Poslovne obveznosti	70.079	68.997	101,6
Kazalniki donosnosti (v %)			
EBIT marža *	3,05	5,56	54,9
EBITDA marža *	8,94	11,26	79,3
ROA – donosnost sredstev *	(0,10)	1,64	(6,2)
ROE – donosnost kapitala *	(0,21)	3,43	(6,2)
Kazalniki finančnega zdravja			
Kapital/Celotna sredstva (v %)	47,16	48,63	97,0
Kazalnik produktivnosti (v EUR)			
Bruto dodana vrednost na zaposlenega *	30.452	30.844	98,7
Zaposleni			
Zaposleni – konec obdobja	2.806	2.767	101,4

* kazalniki so opredeljeni kot alternativna merila uspešnosti

Ključni podatki o poslovanju družbe UNIOR d.d.

Poslovni izid (v tisočih EUR)	I-IX 2024	I-IX 2023	Indeks 24/23
Prihodki od prodaje	148.085	154.209	96,0
EBIT *	(2.582)	5.024	(51,4)
EBITDA *	4.435	11.638	38,1
Čisti poslovni izid	(7.116)	492	
Finančni položaj (v tisočih EUR)			
Celotna sredstva	246.263	245.667	100,2
Celotni kapital	93.841	100.824	93,1
Finančne obveznosti	96.958	91.165	106,4
Poslovne obveznosti	50.028	47.902	104,4
Kazalniki donosnosti (v %)			
EBIT marža *	(1,74)	3,26	
EBITDA marža *	2,99	7,55	39,7
ROA – donosnost sredstev *	(2,90)	0,20	
ROE – donosnost kapitala *	(7,05)	0,49	
Kazalniki finančnega zdravja			
Kapital/Celotna sredstva (v %)	38,11	41,04	92,8
Kazalnik produktivnosti (v EUR)			
Bruto dodana vrednost na zaposlenega *	30.873	32.971	93,6
Zaposleni			
Zaposleni – konec obdobja	1.530	1.611	95,0

* kazalniki so opredeljeni kot alternativna merila uspešnosti

KAZALO VSEBINE

1	POVZETEK POSLOVANJA V DEVETIH MESECIH LETA 2024	5
2	UVODNA POJASNILA	7
3	IZJAVA O ODGOVORNOSTI UPRAVE	8
4	PREDSTAVITEV SKUPINE UNIOR IN DRUŽBE UNIOR d.d.	9
5	POMEMBNEJŠI DOGODKI V PRVIH DEVETIH MESECIH LETA 2024 V SKUPINI UNIOR IN DRUŽBI UNIOR d.d.	13
6	POSLOVNO POROČILO	15
6.1	Razmere v gospodarstvu.....	15
6.2	Delnice obvladujoče družbe.....	16
6.3	Zaposlenost	20
6.3.1	<i>Zaposlenost v Skupini UNIOR</i>	20
6.3.2	<i>Zaposlenost v družbi UNIOR d.d.</i>	21
6.4	Prodaja.....	22
6.4.1	<i>Prodaja v Skupini UNIOR</i>	22
6.4.2	<i>Prodaja v družbi UNIOR d.d.</i>	24
6.5	Proizvodnja in storitve.....	26
6.5.1	<i>Proizvodnja in storitve v Skupini UNIOR</i>	26
6.5.2	<i>Proizvodnja in storitve v družbi UNIOR d.d.</i>	28
6.6	Uspešnost poslovanja.....	29
6.6.1	<i>Uspešnost poslovanja Skupine UNIOR</i>	29
6.6.2	<i>Uspešnost poslovanja družbe UNIOR d.d.</i>	31
6.7	Kazalniki poslovanja v Skupini UNIOR in družbi UNIOR d.d.	33
6.8	Finančni položaj.....	34
6.8.1	<i>Finančni položaj Skupine UNIOR</i>	34
6.8.2	<i>Finančni položaj družbe UNIOR d.d.</i>	35
6.9	Investicije	36
6.9.1	<i>Investicije v Skupini UNIOR</i>	36
6.9.2	<i>Investicije v družbi UNIOR d.d.</i>	36
6.10	Alternativna merila uspešnosti.....	37
7	POMEMBNEJŠI DOGODKI PO POROČEVALSKEM OBDOBJU	38
8	VPLIVI NA POSLOVANJE SKUPINE UNIOR IN DRUŽBE UNIOR d.d.	39
9	NEREVIDIRANI KONSOLIDIRANI RAČUNOVODSKI IZKAZI SKUPINE UNIOR	41
9.1	Nerevidirani konsolidirani izkaz finančnega položaja Skupine UNIOR na dan 30. 9. 2024	41
9.2	Nerevidirani konsolidirani izkaz poslovnega izida Skupine UNIOR za obdobje od 1. 1. 2024 do 30. 9. 2024.....	43
9.3	Nerevidirani konsolidirani izkaz drugega vseobsegajočega donosa Skupine UNIOR za obdobje od 1. 1. 2024 do 30. 9. 2024.....	44
9.4	Nerevidirani konsolidirani izkaz denarnih tokov Skupine UNIOR za obdobje od 1. 1. 2024 do 30. 9. 2024	45
9.5	Nerevidirani konsolidirani izkaz gibanja kapitala Skupine UNIOR	46
9.6	Pojasnila k nerevidiranim konsolidiranim računovodskim izkazom Skupine UNIOR	47
9.6.1	<i>Določanje pomembnosti za vmesno poročanje</i>	47
9.6.2	<i>Pomembne ocene in presoje</i>	48
9.6.3	<i>Funkcionalna in predstavitvena valuta</i>	48
9.6.4	<i>Računovodske usmeritve</i>	48
9.6.5	<i>Razkritja k nerevidiranemu konsolidiranemu izkazu finančnega položaja Skupine UNIOR</i>	48
9.6.6	<i>Razkritja prihodkov od prodaje Skupine UNIOR po območnih in področnih odsekih</i>	50
9.6.7	<i>Razkritja k nerevidiranemu konsolidiranemu izkazu poslovnega izida Skupine UNIOR</i> ..	50

9.6.8	<i>Razkritja k nerevidiranemu konsolidiranemu izkazu drugega vseobsegajočega donosa Skupine UNIOR.....</i>	51
9.6.9	<i>Razkritja k nerevidiranemu konsolidiranemu izkazu denarnih tokov Skupine UNIOR</i>	51
9.6.10	<i>Razkritja k nerevidiranemu konsolidiranemu izkazu gibanja kapitala Skupine UNIOR....</i>	51
9.6.11	<i>Razkritja poročevalskih odsekov.....</i>	52
9.6.12	<i>Hierarhija poštenih vrednosti</i>	55
9.6.13	<i>Prejeti tožbeni zahtevki</i>	55
9.7	<i>Posli Skupine UNIOR s povezanimi osebami.....</i>	56
9.7.1	<i>Prodaja povezanim osebam</i>	56
9.7.2	<i>Nabava pri povezanih osebah</i>	56
9.7.3	<i>Poslovne terjatve do povezanih oseb</i>	56
9.7.4	<i>Poslovne obveznosti do povezanih oseb.....</i>	57
9.7.5	<i>Terjatve in obveznosti iz posojil in obresti do povezanih oseb</i>	57
9.7.6	<i>Finančni prihodki in odhodki od povezanih oseb</i>	57
10	NEREVIDIRANI LOČENI RAČUNOVODSKI IZKAZI DRUŽBE UNIOR d.d.	58
10.1	<i>Nerevidirani ločeni izkaz finančnega položaja družbe UNIOR d.d. na dan 30. 9. 2024.....</i>	58
10.2	<i>Nerevidirani ločeni izkaz poslovnega izida družbe UNIOR d.d. za obdobje od 1. 1. 2024 do 30. 9. 2024.....</i>	60
10.3	<i>Nerevidirani ločeni izkaz drugega vseobsegajočega donosa družbe UNIOR d.d. za obdobje od 1. 1. 2024 do 30. 9. 2024</i>	61
10.4	<i>Nerevidirani ločeni izkaz denarnih tokov družbe UNIOR d.d. za obdobje od 1. 1. 2024 do 30. 9. 2024.....</i>	62
10.5	<i>Nerevidirani ločeni izkaz gibanja kapitala družbe UNIOR d.d.</i>	63
10.6	<i>Pojasnila k nerevidiranim ločenim računovodskim izkazom družbe UNIOR d.d.</i>	64
10.6.1	<i>Določanje pomembnosti za vmesno poročanje</i>	64
10.6.2	<i>Pomembne ocene in presoje</i>	65
10.6.3	<i>Funkcionalna in predstavitvena valuta.....</i>	65
10.6.4	<i>Računovodske usmeritve.....</i>	65
10.6.5	<i>Razkritja k nerevidiranemu ločenemu izkazu finančnega položaja družbe UNIOR d.d. ..</i>	65
10.6.6	<i>Razkritja prihodkov od prodaje družbe UNIOR d.d. po območnih in področnih odsekih..</i>	67
10.6.7	<i>Razkritja k nerevidiranemu ločenemu izkazu poslovnega izida družbe UNIOR d.d.</i>	67
10.6.8	<i>Razkritja k nerevidiranemu ločenemu izkazu drugega vseobsegajočega donosa družbe UNIOR d.d.....</i>	68
10.6.9	<i>Razkritja k nerevidiranemu ločenemu izkazu denarnih tokov družbe UNIOR d.d.</i>	68
10.6.10	<i>Razkritja k nerevidiranemu ločenemu izkazu gibanja kapitala družbe UNIOR d.d.</i>	68
10.6.11	<i>Razkritje informacij o poslovnih odsekih</i>	69
10.6.12	<i>Hierarhija poštenih vrednosti</i>	69
10.6.13	<i>Prejeti tožbeni zahtevki</i>	70
10.7	<i>Posli družbe UNIOR d.d. s povezanimi osebami.....</i>	71
10.7.1	<i>Prodaja povezanim osebam</i>	71
10.7.2	<i>Nabava pri povezanih osebah</i>	72
10.7.3	<i>Poslovne terjatve do povezanih oseb</i>	73
10.7.4	<i>Poslovne obveznosti do povezanih oseb.....</i>	74
10.7.5	<i>Terjatve in obveznosti iz posojil in obresti do povezanih oseb</i>	74
10.7.6	<i>Finančni prihodki in odhodki od povezanih oseb</i>	75

1 POVZETEK POSLOVANJA V DEVETIH MESECIH LETA 2024

Šibka gospodarska rast v Evropi v letu 2024 je osredotočena na storitvene dejavnosti, medtem ko predelovalne dejavnosti zaostajajo, največji padec pa je prisoten v avtomobilski industriji, po kazalnikih razpoloženja celo največji po aprilu 2020. Evropska avtomobilska industrija je v težavah in se spopada z vrsto izzivov. Prodajni rezultati kažejo, da avtomobilska industrija trenutno še ni pripravljena na elektrifikacijo, kakršno s svojimi ambicioznimi podnebnimi cilji pričakuje Evropska unija. Kupce od bolj množičnih nakupov električnih avtov odvrtaajo visoke cene in pomanjkljiva polnilna infrastruktura, zato bolj kot po električnih in priključnih hibridnih avtomobilih posegajo po klasičnih hibridih. Zato avtomobilski proizvajalci krčijo stroške, ki nastajajo z neizkoriščenostjo proizvodnih zmogljivosti v tovarnah, v katere so vložili milijarde evrov. V obratih za izdelavo električnih modelov ukinjajo izmene ali jih celo zapirajo, pritisk pa občutijo tudi dobavitelji avtomobilskih delov in njihovi poddobavitelji.

Te razmere v avtomobilski industriji negativno vplivajo na poslovanje Skupine UNIOR, predvsem pa na družbo UNIOR d.d. Kljub temu smo v Skupini UNIOR v treh četrtletjih leta 2024 imeli dobro naročilno stanje v naši največji dejavnosti, proizvodnji odkovkov, kjer sta prodaja in fizični obseg proizvodnje v devetih mesecih presegli doseženo v enakem lanskem obdobju. V dejavnosti proizvodnje ročnega orodja, ki se od druge polovice preteklega leta sooča z znatnim padcem naročil, se povpraševanje na tržišču v tretjem četrtletju letos ni okrepilo, kot smo pričakovali, zato prodaja in proizvodnja zaostajata za doseženim v primerjalnem obdobju leta 2023. V dejavnosti strojogradnje se najbolj izrazito kažejo težave evropske avtomobilske industrije, saj kupci zaradi prenizke zasedenosti svojih kapacitet zaustavljajo in odpovedujejo naročila v nove proizvodne kapacitete, ki jih s svojimi projekti ponuja Strojogradnja, zato je bila prodaja v devetih mesecih letošnjega leta nižja v primerjavi z enakim lanskim obdobjem. Dejavnost proizvodnje orodij za stroje ima dobro naročilno stanje, kar se odraža tudi v znatnem povečanju obsega prodaje, uspešno pa posluje tudi turistična dejavnost skupine, ki je dosegla povečanje prodaje in števila nočitev glede na primerljivo obdobje lanskega leta.

Skupina UNIOR je v devetih mesecih dosegla 219,9 milijona evrov čistih prihodkov od prodaje, kar je za 0,7 odstotka manj kot v enakem obdobju preteklega leta. V tem obdobju smo v Skupini UNIOR dosegli 0,4 milijona evrov negativnega čistega poslovnega izida, kar je glede na primerjalno obdobje lanskega leta, ko smo zabeležili 6,3 milijona evrov čistega poslovnega izida, zmanjšanje rezultata za 6,7 milijona evrov. Razlogi so predvsem manjši obseg poslovanja v dejavnostih proizvodnje ročnega orodja in strojogradnje, višji stroški dela in višji stroški financiranja. Izid iz poslovanja (EBIT)¹ je v devetih mesecih dosegel 6,7 milijona evrov in je za 5,6 milijona evrov oziroma 45,4 odstotka nižji od doseženega v enakem obdobju leta 2023. Izid iz poslovanja pred amortizacijo (EBITDA)² pa je v tem obdobju dosegel 19,6 milijona evrov, kar je 21,2 odstotka oziroma 5,3 milijona evrov manj kot v primerljivem obdobju preteklega leta.

Prihodki od prodaje družbe UNIOR d.d. so v devetih mesecih leta 2024 znašali 148,1 milijona evrov in so za 4 odstotke nižji kot v enakem obdobju preteklega leta. Izid iz poslovanja (EBIT)¹ je v tem obdobju negativen v višini 2,6 milijona evrov in za 7,6 milijona evrov zaostaja za doseženim v primerjalnem obdobju leta 2023. Izid iz poslovanja pred amortizacijo (EBITDA)² družbe UNIOR d.d. je glede na enako obdobje preteklega leta nižji za 7,2 milijona evrov, dosegel pa je 4,4 milijona evrov. V devetih mesecih leta 2024 smo v družbi UNIOR d.d. zabeležili 7,1 milijona evrov negativnega čistega poslovnega izida, kar je glede na primerljivo obdobje preteklega leta, ko smo dosegli 0,5 milijona evrov čistega poslovnega izida, za 7,6 milijona evrov slabši rezultat, in sicer zaradi 6,1 milijona evrov nižjih prihodkov od prodaje, 5 milijonov evrov manjših zalog proizvodov in nedokončane proizvodnje, 2,2 milijona evrov višjih stroškov dela in 0,9 milijona evrov višjih stroškov financiranja.

¹ EBIT je kazalnik, ki je opredeljen kot alternativno merilo uspešnosti.

² EBITDA je kazalnik, ki je opredeljen kot alternativno merilo uspešnosti.

Na dan 30. 9. 2024 je bilo v Skupini UNIOR 2.806 zaposlenih, kar je za 0,2 odstotka oziroma za šest zaposlenih manj kot na začetku leta. V primerjavi s stanjem izpred enega leta se je število zaposlenih povečalo 39, kar predstavlja 1,4-odstotno rast. V družbi UNIOR d.d. je bilo konec septembra zaposlenih 1.530 sodelavcev, kar je 84 zaposlenih manj kot na začetku leta in 81 manj, kot je bilo stanje pred enim letom. Še vedno se soočamo z izzivi pomanjkanja kadra na trgu dela, predvsem strokovnih profilov na deficitarnih delovnih mestih.

V devetih mesecih leta 2024 smo v Skupini UNIOR izvedli za 15,7 milijona evrov investicij v nova osnovna sredstva, kar je 2,1 milijona evrov ali za 11,9 odstotka manj kot v primerjalnem obdobju leta 2023. Vlaganja v novo proizvodilno opremo so znašala 13 milijonov evrov, za posodobitev in obnovo poslovnih zgradb je bilo namenjeno 0,9 milijona evrov, za pridobitev pravice do uporabe stavb 0,2 milijona evrov, za neopredmetena osnovna sredstva 0,4 milijona evrov, za obnovo dotrajanih kapacitet in novo opremo v turistični dejavnosti pa 1,2 milijona evrov.

Vrednost novih investicij je v družbi UNIOR d.d. v devetih mesecih dosegla 8,6 milijona evrov, kar je za 3,8 milijona evrov več v primerjavi z enakim obdobjem leta 2023. Večina investicijskih vlaganj je bilo namenjenih za pridobitev nove proizvodilne opreme in sicer v višini 6,6 milijona evrov, 0,8 milijona evrov pa je bilo namenjenih za posodobitev gradbenih objektov.

Tudi v letu 2024, ki ga spremljajo zaostrene gospodarske in geopolitične razmere ter visoki stroški dela in financiranja, je ostal najpomembnejši cilj družbe in skupine varovanje denarnega toka ter zagotavljanje stalne plačilne sposobnosti, s poudarkom na izpolnjevanju obveznosti do zaposlenih, poslovnih partnerjev in bank.

Zaradi zaostrenih razmer na trgu in slabih rezultatov tekočega poslovanja smo v družbi UNIOR d.d. prisiljeni sprejeti vrsto nujnih varčevalnih in optimizacijskih ukrepov, pripravljena pa so tudi izhodišča za poslovno in finančno prestrukturiranje družbe.

Med prvimi ukrepi za izboljšanje poslovanja so organizacijske spremembe in različni varčevalni ukrepi na več področjih poslovanja, optimizacija števila zaposlenih, robotizacija in optimizacija delovnih procesov ter obvladovanje stroškov in zalog. Uvedli bomo vitke metode poslovanja na vsa področja. S tem namenom bomo v programu Ročno orodje zaprli obrat v Starem trgu ob Kolpi in preselili del proizvodnje ročnega orodja iz obrata Lenart v obrat Zreče.

Zmanjševanje števila zaposlenih na določenih področjih bo potekalo z največjo mero socialne občutljivosti. V tem smislu intenzivno komuniciramo z zaposlenimi in iščemo najustreznejše rešitve tako za družbo kot zaposlene.

Vsi ukrepi so usmerjeni v izboljšanje trenutnih poslovnih rezultatov, kar nam bo omogočilo, ne le da zagotovimo obstoj podjetja, temveč tudi njegovo nadaljnjo trajnostno rast in dolgoročni razvoj.

2 UVODNA POJASNILA

V skladu z določili Zakona o trgu finančnih instrumentov, s Pravili Ljubljanske borze vrednostnih papirjev, Priporočili javnim družbam za obveščanje in ostalo veljavno zakonodajo družba UNIOR d.d., Kovaška cesta 10, 3214 Zreče, objavlja Nerevidirano medletno poročilo za obdobje januar – september 2024 Skupine UNIOR in družbe UNIOR d.d. Pomembnejše spremembe podatkov, ki so vsebovani v prospektu za borzno kotacijo, družba sproti objavlja v sistemu elektronskega obveščanja Ljubljanske borze vrednostnih papirjev SEOnet ter na spletnem naslovu družbe www.unior.com. Nerevidirano medletno poročilo za obdobje januar – september 2024 Skupine UNIOR in družbe UNIOR d.d. je na vpogled na sedežu družbe UNIOR d.d., Kovaška cesta 10, 3214 Zreče, objavljeno pa je bilo tudi na elektronskem sistemu obveščanja Ljubljanske borze vrednostnih papirjev SEOnet dne 29. 11. 2024 ter na spletni strani izdajatelja www.unior.com.

Podatki in pojasnila o poslovanju so pripravljene na podlagi nerevidiranih konsolidiranih računovodskih izkazov Skupine UNIOR in nerevidiranih ločenih računovodskih izkazov družbe UNIOR d.d. za prvih devet mesecev leta 2024 v skladu z Zakonom o gospodarskih družbah in Mednarodnimi standardi računovodskega poročanja, kot jih je sprejela Evropska unija.

Nadzorni svet je Nerevidirano medletno poročilo za obdobje januar – september 2024 Skupine UNIOR in družbe UNIOR d.d. obravnaval in potrnil na svoji seji, dne 26. 11. 2024.

3 IZJAVA O ODGOVORNOSTI UPRAVE

Uprava družbe je odgovorna za pripravo Nerevidiranega medletnega poročila za obdobje januar – september 2024 Skupine UNIOR in družbe UNIOR d.d. ter računovodskih izkazov Skupine UNIOR in družbe UNIOR d.d. na način, ki zainteresirani javnosti daje resnično in pošteno sliko premoženjskega stanja in izidov poslovanja Skupine UNIOR in družbe UNIOR d.d. v prvih devetih mesecih leta 2024.

Uprava potrjuje, po njenem najboljšem vedenju, da je poročilo za obdobje januar – september 2024 sestavljeno v skladu z Mednarodnimi standardi računovodskega poročanja, kot jih je sprejela Evropska unija in daje resničen ter pošten prikaz sredstev in obveznosti, finančnega položaja, poslovnega izida in vseobsegajočega donosa družbe UNIOR d.d. in drugih družb, vključenih v konsolidacijo, kot celote;

- da se računovodske usmeritve in ocene niso spremenile v primerjavi z upoštevanimi v Letnem poročilu Skupine UNIOR in družbe UNIOR d.d. za leto 2023 oziroma sta Skupina UNIOR in družba UNIOR d.d. upoštevali enaka načela pripoznavanja in vrednotenja, kot sta jih upoštevali pri sestavi letnega računovodskega poročila za leto 2023;
- da so nerevidirani medletni izkazi Skupine UNIOR in družbe UNIOR d.d. za obdobje, ki se je končalo 30. septembra 2024, pripravljeni v skladu z Mednarodnim računovodskim standardom 34 – Medletno računovodsko poročanje, in jih je potrebno brati v povezavi z letnimi računovodskimi izkazi, pripravljenimi za poslovno leto, ki se je končalo 31. decembra 2023. Primerjalni izkazi za leto 2023 so revidirani;
- da so bile pri izdelavi računovodskih izkazov za obdobje januar – september 2024 Skupine UNIOR in družbe UNIOR d.d. uporabljene ustrezne računovodske usmeritve;
- da so bile računovodske ocene izdelane po načelu previdnosti in dobrega gospodarjenja;
- da poslovno poročilo Skupine UNIOR in družbe UNIOR d.d. za obdobje januar – september 2024 vključuje opis vseh pomembnejših poslovnih dogodkov, ki so nastopili v prvih devetih mesecih po koncu prejšnjega poslovnega leta in njihov vpliv na povzetek računovodskega poročila;
- da poslovno poročilo Skupine UNIOR in družbe UNIOR d.d. za obdobje januar – september 2024 vključuje pošten prikaz razvoja in izidov poslovanja ter finančnega položaja družbe UNIOR d.d. in drugih družb, vključenih v konsolidacijo;
- da je odgovorna za ustrezno računovodenje, za sprejem ustreznih sklepov za zavarovanje premoženja in drugih sredstev ter potrjuje, da so računovodski izkazi Skupine UNIOR in družbe UNIOR d.d. skupaj s pojasnili, izdelani na podlagi predpostavke o njenem nadaljnjem poslovanju;
- da je v Nerevidirano medletno poročilo za obdobje januar – september 2024 Skupine UNIOR in družbe UNIOR d.d. skladno s predpisi vključen pošten prikaz informacij o pomembnih poslih s povezanimi osebami.

Predsednik uprave
Robert Vuga



Član uprave
Branko Bračko



4 PREDSTAVITEV SKUPINE UNIOR IN DRUŽBE UNIOR d.d.

Skupino UNIOR na dan 30. 9. 2024 sestavljajo naslednje družbe:

OBVLADUJOČA DRUŽBA

Obvladujoča družba Skupine UNIOR je družba UNIOR Kovaška industrija d.d.

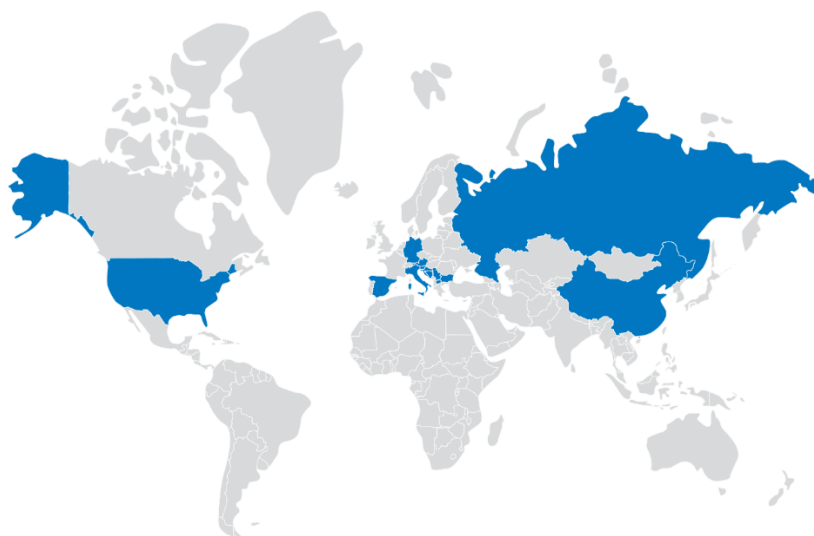
Naslov družbe: Kovaška cesta 10, 3214 Zreče, Slovenija
 Telefon: +386 3 757 81 00
 Spletno mesto: www.unior.si
 E-pošta: unior@unior.com
 Matična številka: 5042437000
 Davčna številka: 72461721

ODVISNE DRUŽBE

	Ime družbe in dejavnost	Sedež	Delež v odstotkih
	UNITUR d.o.o. Turistične in druge poslovne dejavnosti	Zreče, Slovenija	100,00
	UNIOR IN d.o.o. Predelava kovanih in sintranih izdelkov	Zreče, Slovenija	100,00
	SPITT d.o.o. Energetika – oskrba s paro in vročo vodo	Zreče, Slovenija	100,00
	UNIOR PRODUKTIONS UND HANDELS GmbH Prodaja ročnega orodja	Ferlach, Avstrija	99,55
	UNIOR DEUTSCHLAND GmbH Prodaja in servisiranje strojev	Leonberg, Nemčija	100,00
	UNIOR ITALIA S.R.L. Prodaja ročnega orodja	Limbiate, Italija	100,00
	UNIOR ESPANA S.L. Prodaja ročnega orodja	Uharte - Arakil, Španija	95,00
	UNIOR MAKEDONIJA d.o.o. Prodaja ročnega orodja	Skopje, Severna Makedonija	97,36
	UNIOR PROFESSIONAL TOOLS Ltd. Prodaja ročnega orodja	Saint Petersburg, Rusija	70,30
	UNIOR BULGARIA Ltd. Prodaja ročnega orodja	Sofia, Bolgarija	77,31
	UNIOR COMPONENTS d.o.o. Proizvodnja orodij za stroje	Kragujevac, Srbija	100,00
	NINGBO UNIOR FORGING Co. Ltd. Podjetje za proizvodnjo odkovkov	Xindongwu, Yuyao, Kitajska	50,00
	UNIOR VINKOVCI d.o.o. Podjetje za proizvodnjo odkovkov	Vinkovci, Hrvaška	100,00
	UNIOR – NORTH AMERICA Inc. Prodajne, nabavne in servisne storitve	Novi (Michigan), ZDA	100,00

PRIDRUŽENE DRUŽBE

	Ime družbe in dejavnost	Sedež	Delež v odstotkih
	ŠTORE STEEL d.o.o. Podjetje za proizvodnjo jekla	Štore, Slovenija	29,25
	UNIOR TEHNA, d.o.o. Prodaja ročnega orodja	Sarajevo, BiH	25,00
	UNIOR TEOS ALATI d.o.o. Prodaja ročnega orodja	Beograd, Srbija	20,00



PODLAGE ZA KONSOLIDACIJO

Obvladujoča družba Skupine UNIOR je družba UNIOR Kovaška industrija d.d. s sedežem na naslovu: Kovaška cesta 10, Zreče, Slovenija, ki je poleg ločenih računovodskih izkazov pripravila tudi konsolidirane računovodske izkaze.

Konsolidirani računovodski izkazi Skupine UNIOR vključujejo računovodske izkaze družbe UNIOR d.d. in vseh njenih odvisnih družb, deleže skupine v pridruženih družbah ter deleže v skupaj obvladovanih družbah.

Konsolidirani računovodski izkazi Skupine UNIOR so pripravljene za obdobje, ki se je končalo 30. septembra 2024. V devetih mesecih leta 2024 ni bilo sprememb v strukturi Skupine UNIOR.

Pojasnjevalne informacije so vključene v poročilo z namenom obrazložiti tiste poslovne dogodke in transakcije, ki so pomembni za razumevanje sprememb v finančnem položaju in poslovnem izidu Skupine UNIOR v obdobju, ki se je končalo 30. septembra 2024.

Računovodski izkazi družb v skupini za namene konsolidacije so pripravljene za isto poročevalsko obdobje kot računovodski izkazi obvladujoče družbe in z uporabo istih računovodskih usmeritev. Če se računovodske usmeritve določene odvisne družbe razlikujejo od računovodskih usmeritev, ki jih uporablja skupina, se računovodski izkazi te odvisne družbe pred sestavo konsolidiranih računovodskih izkazov ustrezno prilagodijo, da se zagotovi skladnost z računovodskimi usmeritvami skupine.

V konsolidiranih računovodskih izkazih Skupine UNIOR so vključene vse odvisne družbe, v katerih ima obvladujoča družba UNIOR d.d. lastniški delež 50 odstotkov ali več, saj ima v teh družbah neposredno ali posredno več kot polovico glasovalnih pravic ter možnost odločanja o finančnih in poslovnih usmeritvah družb zaradi pridobivanja koristi, ki izvirajo iz njihovega delovanja. Vse odvisne družbe v Skupini UNIOR so polno konsolidirane po metodi popolnega uskupinjevanja od dneva začetka obvladovanja in izključene iz konsolidacije z datumom prenehanja obvladovanja. Skupina ne uporablja izjeme, da bi katero od družb izločila iz popolne konsolidacije.

Presoja obvladovanja se opravi ob pridobitvi naložbe in ob pripravi računovodskih izkazov. Pri izgubi obvladovanja skupina odpravi pripoznanje sredstev in obveznosti odvisnega podjetja. Kakršni koli presežki ali primanjkljaji, ki se pojavijo pri izgubi obvladovanja, se pripoznajo v poslovnem izidu. Če se zadrži kakšen (neobvladujoč) delež v prej odvisni družbi, se ta delež izmeri po pošteni vrednosti na datum, ko se obvladovanje izgubi. Pozneje se ta delež obračuna kot naložba v pridruženo družbo (obračunan po kapitalski metodi) ali kot za prodajo razpoložljivo finančno sredstvo, odvisno od stopnje obvladovanja.

Naložbe družbe UNIOR d.d. v odvisne družbe so v izkazih Skupine UNIOR izločene v postopku konsolidacije. Skupina neposredno v lastniškem kapitalu pripozna vsako razliko med zneskom, za katerega se prilagodijo neobvladujoči deleži, in pošteno vrednostjo plačanih nadomestil ter jo pripiše lastnikom obvladujoče družbe. Razlika med nabavno in knjigovodsko vrednostjo neobvladujočega deleža se obračuna v kapitalu v okviru kapitalskih rezerv.

Kapital lastnikov neobvladujočega deleža je v izkazu finančnega položaja prikazan v posebni postavki, ločeno od kapitala lastnikov obvladujoče družbe. Spremembe deleža v lastniškem kapitalu obvladujočega podjetja v odvisnem podjetju, ki ne povzročijo izgube obvladovanja, se obračunajo kot transakcije z lastniki, pri čemer se dobro ime ne pripozna. Sprememba neobvladujočih deležev temelji na sorazmernem deležu čistih sredstev odvisne družbe. Vsi presežki nad knjigovodsko vrednostjo sredstev se pripoznajo v kapitalu.

Dobički in izgube, ki jih ustvarijo odvisne družbe, se vključijo v izkaz poslovnega izida skupine. Zneski, ki se nanašajo na transakcije znotraj skupine (terjatve in obveznosti, odhodki in prihodki med konsolidiranimi družbami), se izločijo. Izločijo se tudi nerealizirani dobički in izgube, ki izhajajo iz poslov znotraj skupine in so pripoznani v sredstvih, če je njihov znesek pomemben. Nerealizirane izgube se izločajo na enak način kot dobički, če obstaja dokaz o slabitvi.

Pridružene družbe so družbe v katerih ima skupina pomemben vpliv, ne obvladuje pa njihove finančne in poslovne usmeritve. Te družbe so na dan 30. 9. 2024 naslednje: Štore Steel d.o.o. v Sloveniji ter UNIOR Tehna d.o.o. in UNIOR Teos Alati d.o.o. v tujini, v njih pa ima obvladujoča družba UNIOR d.d. vsaj 20-odstotni in manj kot 50-odstotni lastniški delež.

Skupaj obvladovane družbe so družbe, katerih gospodarska delovanja so pod skupnim obvladovanjem skupine in ki so nastale na podlagi pogodbenega sporazuma, po katerem so potrebne soglasne finančne in poslovne odločitve. Skupina UNIOR na dan 30. 9. 2024 nima skupaj obvladovanih družb.

Naložbe v pridružene in skupaj obvladovane družbe se ob začetnem pripoznanju merijo po nabavni vrednosti, nato pa se obračunavajo po kapitalski metodi. Konsolidirani računovodski izkazi skupine zajemajo delež skupine v dobičku in izgubah pridruženih in skupaj obvladovanih družb, izračunan po kapitalski metodi po opravljeni uskladitvi računovodskih usmeritev od datuma, ko se pomemben vpliv začne, do datuma, ko se ta konča. Če je delež skupine v izgubah pridružene ali skupaj obvladovane družbe večji od njenega deleža, se knjigovodska vrednost deleža skupine zmanjša na nič, delež v nadaljnjih izgubah pa se preneha pripoznavati.

POSŁANSTVO OBVLADUJOČE DRUŽBE UNIOR d.d.

Smo globalni razvojni partner pri proizvodnji kovanih izdelkov, ročnega orodja in tehnoloških rešitev za obdelavo kovin.

To poslanstvo uresničujemo na temeljih naših vrednot in osrednjih sposobnosti oziroma konkurenčnih prednosti.

Naše vrednote so:

- odgovornost,
- inovativnost,
- podjetnost in
- skrbnost.

Naše osrednje sposobnosti in konkurenčne prednosti so:

- široko tehnično in tehnološko znanje,
- prilagodljivost,
- osredotočenost na nove izzive,
- prepoznavanje poslovnih priložnosti,
- razvoj in proizvodnja tehnološko zahtevnih proizvodov,
- strateški globalni proizvajalec in ponudnik.

VIZIJA OBVLADUJOČE DRUŽBE UNIOR d.d.

Smo napredna mednarodna družba v kovinskopredelovalni dejavnosti. Gradimo okolju prijazno in trajnostno naravnano družbo. Na več področjih smo v svetovnem merilu po tržnem deležu med vodilnimi. Z lastnimi inovativnimi procesi razvijamo, proizvajamo in tržimo proizvode ter tehnične rešitve. Bruto dodana vrednost na zaposlenega³ v družbi bo leta 2026 presegla 50 tisoč evrov.

Obvladujoča družba UNIOR d.d. je organizirana v treh programih:

- Odkovki,
- Ročno orodje in
- Strojegradnja.

³ Bruto dodana vrednost na zaposlenega je kazalnik, ki je opredeljen kot alternativno merilo uspešnosti

5 POMEMBNEJŠI DOGODKI V PRVIH DEVETIH MESECIH LETA 2024 V SKUPINI UNIOR IN DRUŽBI UNIOR d.d.

PREJETJE SKLEPA USTAVNEGA SODIŠČA

Družba UNIOR d.d. je 21. 5. 2024 prejela sklep Ustavnega sodišča v zadevi Up-418/21-11 (zadeva Rhydcon) s katerim je Ustavno sodišče odločilo, da se ustavna pritožba zoper sodbo Vrhovnega sodišča št. III Ips 11/2020 z dne 15. 2. 2021 ne sprejme v obravnavo.

NOVA SESTAVA UPRAVE DRUŽBE

1. 6. 2024 je nastopil mandat nov predsednik uprave g. Robert Vuga, ki je na mestu predsednika uprave nasledil g. Darka Hrastnika, ki mu je 31. 5. 2024 potekel mandat. Uprava od 1. 6. 2024 dalje deluje v novi sestavi – predsednik uprave g. Robert Vuga in član uprave g. Branko Bračko.

OBJAVA SKLICA SKUPŠČINE

5. 6. 2024 je bil na spletni strani Ajpes-a, na SEOnet-u ter na spletni strani družbe objavljen sklic 28. seje skupščine delničarjev.

POŽAR V OBRATU KOVAČNICA V ZREČAH

18. 6. 2024 popoldan je v družbi UNIOR d.d. v obratu Kovačnice v Zrečah prišlo do požara. Delavci so se odzvali odgovorno in v skladu s predpisi. Gre za dogodek, ki ni vplival na zdravje ljudi in ni povzročil škodljivega vpliva na okolje, je pa povzročil zastoj v proizvodnji na v požaru poškodovani proizvodni liniji. Poškodovanih v dogodku ni bilo. Vse pristojne službe so bile o dogodku pravočasno obveščene.

SKUPŠČINA DRUŽBE

10. 7. 2024 je bila 28. seje skupščine delničarjev družbe UNIOR d.d., delničarji pa so se na njej:

- seznanili z letnim poročilom za poslovno leto 2023 in s pisnim poročilom nadzornega sveta o rezultatih preveritve letnega poročila za poslovno leto 2023;
- seznanili in potrdili Poročilo o prejemkih članov uprave in nadzornega sveta družbe UNIOR d.d. v poslovnem letu 2023;
- odločali o uporabi bilančnega dobička za poslovno leto 2023, ki je znašal 12.525.159,22 evrov in je po odločitvi delničarjev ostal nerazporejen v višini 9.552.327,72 evrov, znesek 2.972.831,50 evrov, ki predstavlja čisti dobiček leta 2021 in leta 2023, pa se je razporedil v druge rezerve iz dobička;
- podelili razrešnico upravi in nadzornemu svetu za poslovno leto 2023;
- sprejeli posodobljeno Politiko prejemkov uprave in nadzornega sveta družbe UNIOR d.d.;
- seznanili s prenehanjem mandata predsednika nadzornega sveta g. Roberta Vuge;
- imenovali novega člana nadzornega sveta g. Andreja Gradišnika.

POROČILO O PREJEMKIH ČLANOV UPRAVE IN NADZORNEGA SVETA DRUŽBE UNIOR d.d.

10. 7. 2024 je bil javno objavljen dokument Poročilo o prejemkih članov uprave in nadzornega sveta družbe UNIOR d.d. v poslovnem letu 2023 skupaj s Poročilom neodvisnega revizorja o opravljenih dogovorjenih postopkih preveritve poročila o prejemkih družbe UNIOR d.d. za poslovno leto 2023, ki ga je izdelala revizijska družba Mazars, družba za revizijo d.o.o.

POLITIKA PREJEMKOV

10. 7. 2024 je bil javno objavljen posodobljen in z veljavnimi priporočili Slovenskega državnega holdinga, d.d. usklajen dokument Politika prejemkov uprave in nadzornega sveta družbe UNIOR d.d.

PRIDOBITEV DELNIC DRUŽBE UNIOR d.d. S STRANI UPRAVE DRUŽBE

Predsednik uprave družbe UNIOR d.d., Zreče, g. Robert Vuga je v mesecu juliju v svojem imenu na uradnem trgu Ljubljanske borze pridobil skupaj 2.852 delnic družbe UNIOR d.d. z oznako UKIG, kar predstavlja 0,1005 odstotka vseh izdanih delnic družbe UNIOR d.d.

POJASNILA NADZORNEGA SVETA DRUŽBE UNIOR d.d.

6. 9. 2024 je nadzorni svet družbe UNIOR d.d. javno objavil odgovore na vprašanja, ki so jih na nadzorni svet družbe UNIOR d.d. naslovili delničarji družbe na 28. redni seji skupščine družbe UNIOR d.d.

PRIDOBITEV DELNIC DRUŽBE UNIOR d.d. S STRANI NADZORNEGA SVETA DRUŽBE

Član nadzornega sveta družbe UNIOR d.d., Zreče, g. Marijan Penšek je v mesecu septembru v svojem imenu na uradnem trgu Ljubljanske borze pridobil skupaj 150 delnic družbe UNIOR d.d. z oznako UKIG, kar predstavlja 0,0053 odstotka vseh izdanih delnic družbe UNIOR d.d.

6 POSLOVNO POROČILO

6.1 Razmere v gospodarstvu

Kazalniki gospodarske aktivnosti in indeksi razpoloženja v evropskem gospodarstvu (PMI) so za mesec september pokazali, da je bila rast prisotna v 11-ih izmed 20-ih sektorjev gospodarstva. Najvišja rast je bila prisotna v dejavnostih programska oprema in storitve ter druge finančne storitve, kjer so opazneje naraščala tudi nova naročila, medtem ko je bil največji padec prisoten v avtomobilski industriji, in sicer je bil največji po aprilu 2020. Enako velja za zaposlenost, ki je najbolj je upadla v avtomobilski industriji.

Po podatkih Eurostata se je bruto domači proizvod (BDP) v evrskem območju glede na predhodno četrletje letošnjega leta povišal za 0,4 odstotka, v Evropski uniji pa za 0,3 odstotka. V medletni primerjavi glede na tretje četrletje preteklega leta znaša povišanje za evrsko območje 0,9 odstotka, za Evropsko unijo pa en odstotek. V Nemčiji, naši najpomembnejši trgovski partnerki, je medtem prišlo do 0,2-odstotne rasti BDP, ki je preseгла pričakovanja večine analitikov, k čemer je pripomogla večja zasebna potrošnja gospodinjstev in višja državna potrošnja. Na drugi strani je v Nemčiji prišlo do negativne revizije gibanja BDP za 2. četrletje (-0,3%), kar glede na šibko industrijsko proizvodnjo ni presenetljivo, zato lahko gibanja v nemškem gospodarstvu označimo kot stagnacijo.

Izvozniki v evrskem območju se zadnje obdobje spopadajo s številnimi izzivi, kot so visoke cene energije, počasna rast produktivnosti in spremembe v povpraševanju, zaradi česar postajajo vse manj konkurenčni in dosegajo manjši tržni delež na svetovnem trgu. Te spremembe zaradi vpetosti v globalne dobavne verige občutijo tudi slovenski izvozniki. Razčlenitev rasti slovenskega izvoza kaže strukturne izzive v trgovini in proizvodnih verigah, povezanih z avtomobilsko industrijo.

V tretjem četrletju leta 2024 se je slovenski BDP v primerjavi z istim obdobjem preteklega leta povečal za 1,4 odstotka, po sezonsko prilagojenih podatkih, ki omogočajo primerjavo z drugimi članicami EU, pa se je na letni ravni povečal za en odstotek, v primerjavi s predhodnim četrletjem pa se je povečal za 0,3 odstotka. Skupna vrednost industrijske proizvodnje v Sloveniji je bila v prvih treh četrletjih letos za 1,8 odstotka nižja glede na primerljivo lansko obdobje.

Trg dela ostaja blizu rekordnih ravni, kljub rahlemu upadu števila delovno aktivnih oseb in dvigu registrirane brezposelnosti. Kljub temu se podjetja soočajo z velikimi izzivi pri iskanju ustrezne delovne sile, zato kadrovske stiske poskušajo reševati predvsem z zaposlovanjem tujih državljanov. Rast plač ostaja visoka, kar še povečuje stroškovne pritiske na podjetja, zlasti ob nizki rasti produktivnosti. Stopnja anketne brezposelnosti je septembra v Evropski uniji znašala 5,9%, v Sloveniji pa 3,3%. Po podatkih Zavoda za zaposlovanje pa je bilo ob koncu septembra v Sloveniji registriranih 43,8 tisoč brezposelnih oseb. Izzivi, povezani s pomanjkanjem delavcev in visoko rastjo stroškov dela tako ostajajo pri nas izrazitejši kot v evrskem območju.

Inflacija se še naprej počasi znižuje, predvsem zaradi nižjega prispevka energentov k rasti cen, pri storitvah pa ostaja povišana. Splošna inflacija v evrskem območju je septembra znašala 1,7 odstotka na letni ravni, kar je za 0,5 odstotne točke manj kot avgusta. Slovenska inflacija, merjena z vseevropsko primerljivim indeksom cen življenjskih potrebščin HICŽP, je septembra znašala 0,7 odstotka, kar je 6,4 odstotne točke manj kot septembra lani, ko je dosegla 7,1 odstotka. Inflacija v povprečju prvih devetih mesecev leta je bila v Sloveniji v primerjavi z enakim obdobjem preteklega leta 2,2-odstotna, medtem ko je bila lani v tem obdobju 8,2 odstotna.

Po septembrskih napovedih ECB naj bi bila rast evrskega BDP letos 0,8-odstotna, ob postopnem večanju realnih dohodkov gospodinjstev in krepitvi tujega povpraševanja pa naj bi naslednje leto dosegla 1,3%.

(Viri: SURS; Eurostat; Časnik Finance; Analitika GZS: Izpod peresa...; Banka Slovenije: Pregled makroekonomskih gibanj, okt. 2024)

6.2 Delnice obvladujoče družbe

Ob vpisu delniške družbe UNIOR v sodni register dne 15. 4. 1997 je bilo izdanih 2.138.200 delnic po nominalni vrednosti 8,35 evra. Od tedaj je družba izvedla dve dokapitalizaciji. Prvo 1. 12. 1999, ko je bilo izdanih dodatnih 200.214 delnic, drugo pa 1. 2. 2010 z izdajo 500.000 novih delnic. Tako ima družba UNIOR d.d. na dan 30. 9. 2024 izdanih skupno 2.838.414 delnic, ki se od leta 2006 vodijo kot kosovne delnice. Te so izdane v nematerializirani obliki in so od 21. 1. 2000 vpisane v centralni register vrednostnih papirjev, ki ga vodi KDD – Centralno klirinško depotna družba, d.d., v Ljubljani.

Vse izdane delnice družbe UNIOR d.d. so enega razreda, vse pravice in obveznosti, ki grede imetnikom delnice, so zaradi tega enake, za delnice ni omejitev glasovalnih pravic. Pri prenosu delnic ni omejitev, saj so vse delnice prosto prenosljive. Družba nima oblikovane delniške sheme za svoje zaposlene.

Družbi niso znani:

- dogovori med delničarji, ki lahko povzročijo omejitev prenosa vrednostnih papirjev ali glasovalnih pravic;
- pomembni dogovori, katerih stranka je družba, ki pričnejo učinkovati, se spremenijo ali prenehajo na podlagi spremembe kontrole v družbi, ki je posledica ponudbe, kot jo določa zakon, ki ureja prevzeme in učinke takšnih dogovorov.

Ni sklenjenih dogovorov med družbo in člani njenega organa vodenja ali nadzora ali delavci, ki predvidevajo nadomestilo, če ti zaradi ponudbe, kot jo določa zakon, ki ureja prevzeme, odstopijo, so odpuščeni brez utemeljenega razloga ali njihovo delovno razmerje preneha.

Pomembni podatki o delnicah

	30. 9. 2024	30. 9. 2023	Indeks 24/23
Skupno število delnic	2.838.414	2.838.414	100,0
Število lastnih delnic	73.114	73.114	100,0
Število delničarjev	722	751	96,1
Dividende na delnico (v EUR) *	0,00	0,00	-
Vrednost lastnih delnic v bilanci (v tisočih EUR)	2.688	2.688	100,0

* kazalnik je opredeljen kot alternativno merilo uspešnosti

LASTNE DELNICE

Skupina UNIOR ima skupno 73.114 lastnih delnic, pri čemer je 3.330 lastnih delnic, kar pomeni 0,12 odstotka celotnega lastništva, v lasti družbe UNIOR Deutschland GmbH, Leonberg in družbe SPITT d.o.o., Zreče. Družba UNIOR d.d. ima v svoji lasti 69.784 lastnih delnic, kar predstavlja 2,46 odstotka celotnega lastništva. V letu 2024 ni bilo pridobitev in odtujitev lastnih delnic. Družba ali tretja oseba za račun družbe v poslovnem letu 2024 lastnih delnic ni sprejela v zastavo. Družba UNIOR d.d. je lastne delnice pridobila v letu 2019 na podlagi pravnomočne sodbe.

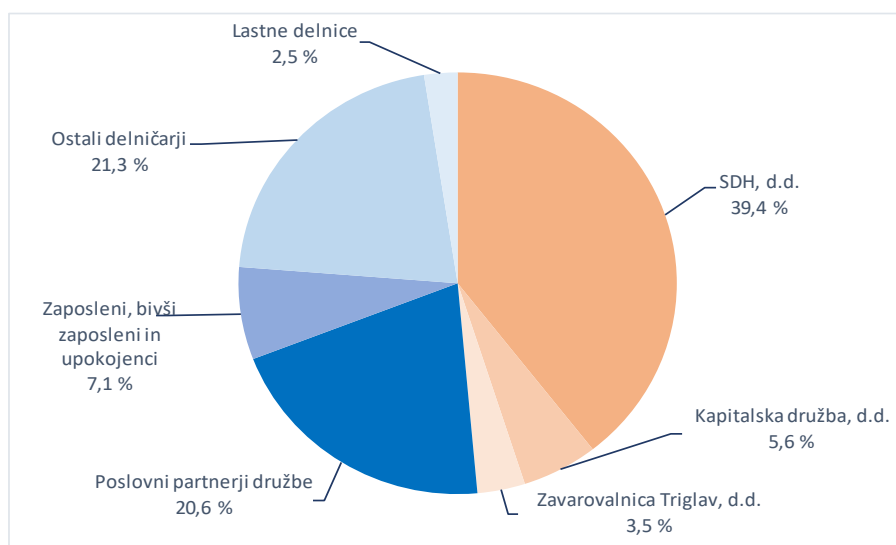
Deset največjih delničarjev na dan 30. 9. 2024

Delničar	Število delnic	Lastniški delež
SDH, d.d.	1.119.079	39,43 %
ŠTORE STEEL d.o.o.	346.182	12,20 %
KAPITALSKA DRUŽBA, d.d.	159.204	5,61 %
NLB skladi - Slovenija mešani	132.321	4,66 %
ZAVAROVALNICA TRIGLAV, d.d.	100.000	3,52 %
Subotič Tomaž, Praga	81.702	2,88 %
TR5 d.o.o., Medvode	77.570	2,73 %
UNIOR d.d.	69.784	2,46 %
RHYDCON d.o.o.	49.544	1,75 %
ŽELEZAR ŠTORE D.P. d.d.	43.627	1,54 %
Skupaj deset največjih delničarjev	2.179.013	76,77 %
Ostali delničarji	659.401	23,23 %
SKUPAJ	2.838.414	100,00 %

Kapitalska družba d.d. je kot delničar vpisana v delniško knjigo kot imetnica glasovalnih pravic, ki ima v lasti 157.572 delnic družbe in kot lastnica neglasovalnih delnic, ki ima v lasti 1.632 delnic, ki so bile v skladu z Zakonom o nematerializiranih vrednostnih papirjih (ZNVP-1) v letu 2022 prenesene nanjo z ukinjenih registrskih računov pri Klirinško depotni družbi d.o.o.

Lastniška struktura na dan 30. 9. 2024

Delničar	Število delnic	Lastniški delež
SDH, d.d.	1.119.079	39,43 %
Kapitalska družba, d.d.	159.204	5,61 %
Zavarovalnica Triglav, d.d.	100.000	3,52 %
Poslovni partnerji družbe	584.431	20,59 %
Zaposleni, bivši zaposleni in upokojeanci	201.154	7,09 %
Ostali delničarji	604.762	21,31 %
Lastne delnice	69.784	2,46 %
SKUPAJ	2.838.414	100,00 %



UVRSTITEV DELNIC NA BORZO

Na 14. redni seji skupščine družbe so 21. 7. 2010 sprejeli sklep, da se delnice družbe UNIOR d.d. uvrstijo na organizirani trg vrednostnih papirjev Ljubljanske borze. Družba je 13. 7. 2011 pridobila odločbo Agencije za trg vrednostnih papirjev z opr. št. 40200-10/2011-6. Prospekt je bil javno objavljen 16. 8. 2011, delnica pa je bila 18. 8. 2011 uvrščena na trg Ljubljanske borze vrednostnih papirjev. Prvi trgovni dan je bil 22. 8. 2011. Delnica je uvrščena v Standardno kotacijo trga delnic.

OBVEŠČANJE DELNIČARJEV

Po uvrstitvi delnic na Ljubljansko borzo družba skladno z zakonom in običajno poslovno prakso vse delničarje in nove zainteresirane vlagatelje obvešča prek sistema elektronskega obveščanja Ljubljanske borze vrednostnih papirjev SEOnet in spletnega mesta družbe.

Kazalniki poslovanja na delnico

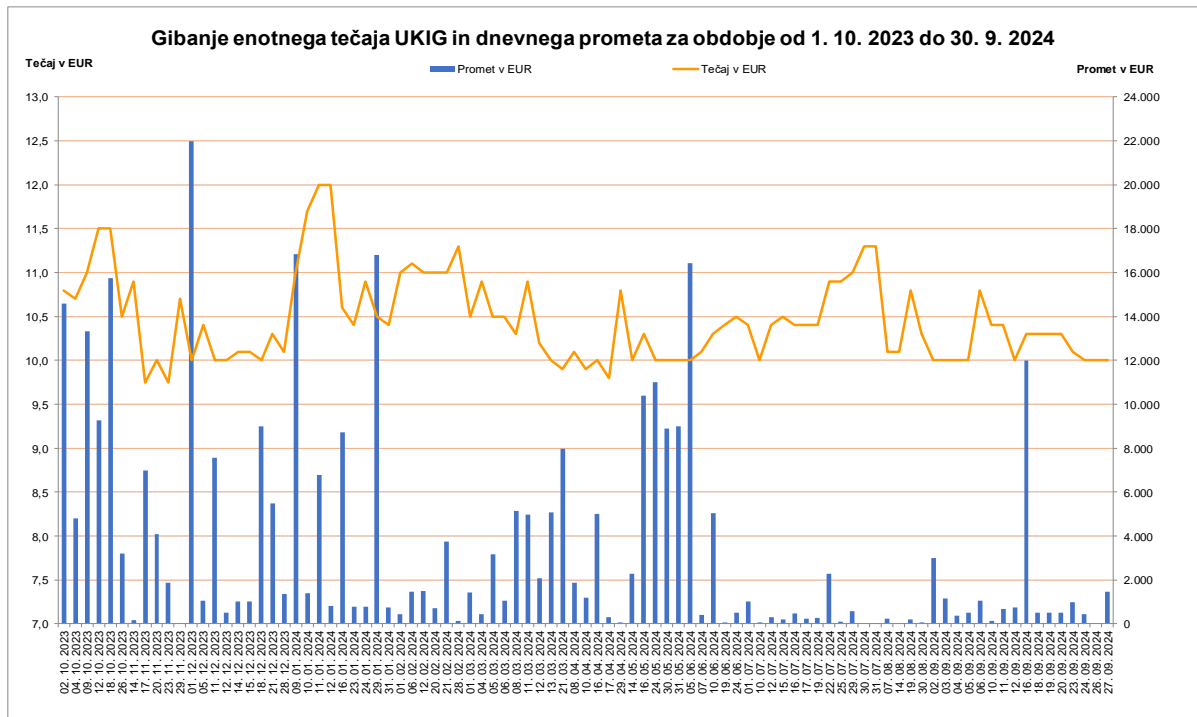
	30. 9. 2024	30. 9. 2023	Indeks 24/23
Čisti poslovni izid na delnico (v EUR) *	(2,573)	0,178	
Knjigovodska vrednost delnice (v EUR) *	33,94	36,46	93,1
Prodaja na delnico (v EUR) *	53,55	55,77	96,0
Denarni tok na delnico (v EUR) *	1,52	4,15	36,6
Odstotek izplačila dividend *	0 %	0 %	-

* kazalniki so opredeljeni kot alternativna merila uspešnosti

Kazalniki poslovanja na delnico so izračunani tako, da se kategorije obračunskega obdobja delijo s tehtanim povprečnim številom navadnih delnic, pri čemer se izločijo navadne delnice, ki jih ima v lasti družba oziroma skupina.

TRGOVANJE Z DELNICAMI UKIG

Tržna cena delnice UKIG na dan 27. 9. 2024 (zaključni tečaj) je znašala 10,00 evra. Celoten ustvarjen promet od 1. 10. 2023 do 30. 9. 2024 je znašal 318.880,55 evra. Knjigovodska vrednost delnice na dan 30. 9. 2024 je znašala 33,94 evra. Razmerje tržne in knjigovodske vrednosti na dan 30. 9. 2024 znaša 0,29.



TRGOVANJE Z DELNICAMI UPRAVE IN NADZORNEGA SVETA

V družbi UNIOR d.d. imata uprava in nadzorni svet skupaj 2,99-odstotni lastniški delež, pri čemer ima uprava skupaj v lasti 0,11 odstotka, člani nadzornega sveta pa 2,88 odstotka. Ostali zaposleni v družbi imajo skupaj v lasti 1,81 odstotka delnic. V obdobju od oktobra 2023 do septembra 2024 se je število delnic in delež lastništva delnic v lasti uprave in nadzornega sveta spremenilo in sicer sta delnice pridobila g. Robert Vuga, predsednik uprave in g. Marijan Penšek, član nadzornega sveta.

Trgovanje z delnicami uprave in nadzornega sveta

	Lastništvo		Neto nakupi v letu
	30. 9. 2024	30. 9. 2023	
Robert Vuga	2.852	0	2.852
Branko Bračko	250	250	0
Uprava skupaj	3.102	250	2.852
Katja Potočar	0	0	0
mag. Marijan Penšek	150	0	150
dr. Tomaž Subotič	81.702	81.702	0
Saša Koren	0	0	0
Milan Potočnik	0	0	0
Nadzorni svet skupaj	81.852	81.702	150
Skupno število izdanih delnic	2.838.414	2.838.414	3.002

Kot javna delniška družba imamo oblikovan seznam oseb, ki so jim dostopne notranje informacije. Za te osebe obstajajo skladno z zakonodajo in pravili Ljubljanske borze vrednostnih papirjev tudi omejitve trgovanja pred javno objavo.

6.3 Zaposlenost

6.3.1 Zaposlenost v Skupini UNIOR

Na dan 30. 9. 2024 je bilo v Skupini UNIOR 2.806 zaposlenih, kar je za 0,2 odstotka oziroma za 6 zaposlenih manj kot na začetku leta. V primerjavi s stanjem izpred enega leta se je število zaposlenih povečalo za 39, kar predstavlja 1,4-odstotno povečanje. Glede na stanje pred letom dni se je število zaposlenih povečalo v dejavnosti proizvodnje odkovkov za 80, zmanjšalo pa se je v dejavnosti proizvodnje ročnega orodja za 32 in v dejavnosti turizma za 14. V ostalih dejavnostih skupine ni bilo večjih sprememb.

Povprečno število zaposlenih na podlagi delovnih ur je bilo v devetih mesecih letos večje v primerjavi z enakim obdobjem preteklega leta za 9 zaposlenih, kar predstavlja povečanje za 0,3 odstotka.

Povprečna mesečna bruto plača na zaposlenega v Skupini UNIOR je v devetih mesecih leta 2024 znašala 2.033 evrov in je bila v primerjavi z enakim obdobjem preteklega leta višja za 7,7 odstotka.

Zaposleni v Skupini UNIOR po dejavnostih	30. 9. 2024	30. 9. 2023	Indeks 24/23
Skupno število zaposlenih	2.806	2.767	101,4
– dejavnost proizvodnja odkovkov	1.600	1.520	105,3
– dejavnost proizvodnja ročnega orodja	361	393	91,9
– dejavnost strojogradnja	159	159	100,0
– dejavnost turizem	273	287	95,1
– dejavnost proizvodnja orodij za stroje	170	168	101,2
– sektorji skupnih služb v obvladujoči družbi	151	150	100,7
– sektor vzdrževanje v obvladujoči družbi	92	90	102,2
Povprečno število zaposlenih iz ur	2.719	2.710	100,3
Povprečna bruto plača (v EUR)	2.033	1.888	107,7

V Skupini UNIOR se je število zaposlenih po regijah v primerjavi s stanjem izpred enega leta povečalo na Kitajskem za 116 zaposlenih, zmanjšalo pa se je v Sloveniji za 77 zaposlenih, v ostalih regijah pa ni bilo večjih sprememb.

Zaposleni v Skupini UNIOR po regijah	30. 9. 2024	30. 9. 2023	Indeks 24/23
Skupno število zaposlenih	2.806	2.767	101,4
– Slovenija	1.846	1.923	96,0
– Hrvaška	145	145	100,0
– Države bivše Jugoslavije (brez Hrvaške)	176	174	101,1
– Evropska unija (brez Slovenije in Hrvaške)	20	21	95,2
– Kitajska	567	451	125,7
– Rusija	52	52	100,0
– ZDA	0	1	0

6.3.2 Zaposlenost v družbi UNIOR d.d.

V družbi UNIOR d.d. smo skrb za zaposlene tesno vpletli v vsa naša poslovna načrtovanja. Kot največji zaposlovalec v regiji in eden večjih v državi ter kot gospodarski subjekt, ki bistveno prispeva k tukajšnjemu življenju in ga oblikuje, se namreč zavedamo, da z vlaganjem v zaposlene ne izkazujemo le odgovornosti do sodelavcev, temveč tudi odgovornost do širšega okolja.

Zaposlene razumemo kot ključne deležnike uspešnosti organizacije. Iz tega zavedanja gradimo procese, s katerimi želimo vplivati na dobro počutje naših zaposlenih, njihov razvoj in gradnjo dobrih medsebojnih odnosov.

Zaposleni v UNIOR d.d.	30. 9. 2024	30. 9. 2023	Indeks 24/23
Skupno število zaposlenih	1.530	1.611	95,0
– Program Odkovki	845	899	94,0
– Program Ročno orodje	288	319	90,3
– Program Strojegradnja	154	153	100,7
– Skupne službe	151	150	100,7
– Vzdrževanje	92	90	102,2
Povprečno število zaposlenih iz ur	1.505	1.562	96,4
Povprečna bruto plača (v EUR)	2.419	2.206	109,7

Na dan 30. 9. 2024 je bilo v družbi UNIOR d.d. 1.530 zaposlenih, kar je 81 oziroma 5 odstotkov manj kot konec septembra preteklega leta in 84 zaposlenih oziroma 5,2 odstotka manj kot konec leta 2023. Število zaposlenih se je glede na stanje izpred enega leta znižalo v programih Odkovki in Ročno orodje, medtem ko se je število zaposlenih v programu Strojegradnja in Skupnih službah ter Vzdrževanju skupaj povečalo za 4 zaposlene. Še vedno se soočamo s težavo pomanjkanja kadra na trgu dela, predvsem strokovnih profilov, in kljub aktivnim pristopom različnih aktivnosti na področju iskanja kadra težko pridobimo ustrezne kadre. Zato smo primorani zaposlovati tudi tujce, pretežno iz bivših republik Jugoslavije in tudi širše. Za večino tujcev moramo pridobiti delovno dovoljenje, to pa pomeni postopek, ki traja več kot tri mesece. Na dan 30. 9. 2024 je v družbi zaposlenih 80 tujih delavcev, kar predstavlja 5,2 odstotka vseh zaposlenih.

Povprečno število zaposlenih na podlagi delovnih ur je bilo v prvih devetih mesecih leta 2024 nižje kot v primerljivem obdobju lani, in sicer za 57 zaposlenih.

POVPREČNA PLAČA

Povprečna mesečna bruto plača na zaposlenega je v prvih devetih mesecih leta 2024 znašala 2.419 evrov in je bila v primerjavi z enakim obdobjem preteklega leta višja za 9,7 odstotka. Ob 2,2 odstotnem porastu cen življenjskih potrebščin pomeni to 7,3-odstotno realno povišanje povprečne plače. Neto plača se je v tem času povečala za 6,5 odstotka oziroma realno za 4,2 odstotka. Na dvig povprečne plače sta vplivala zakonsko povečanje minimalne plače s 1. 1. 2024 za 4,2 odstotka na znesek 1.253,90 evra ter generalni dvig plač zaposlenim na podlagi kolektivne pogodbe s 1. 3. 2024 za 4,2 odstotka. Določeno število delavcev, predvsem na deficitarnih delovnih mestih, pa smo tudi individualno napredovali.

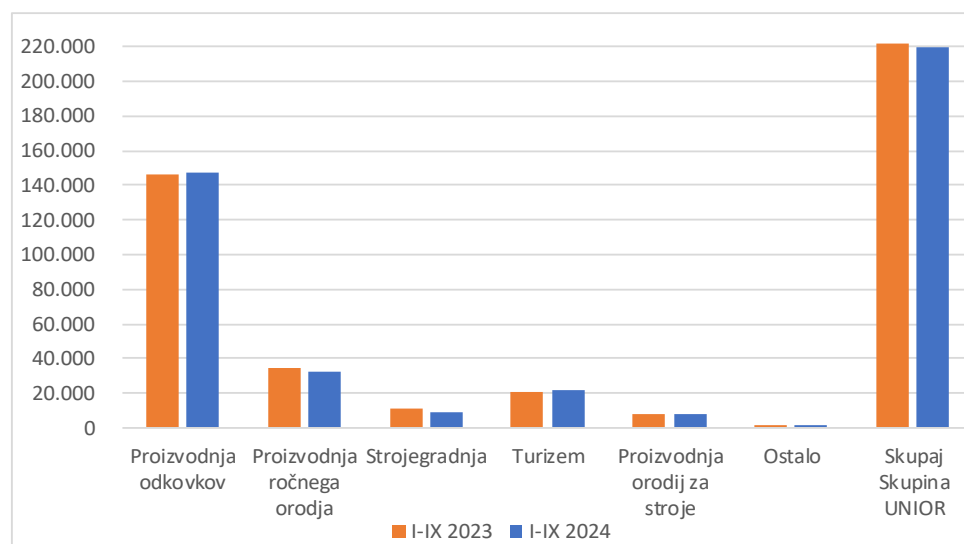
6.4 Prodaja

6.4.1 Prodaja v Skupini UNIOR

Prihodki od prodaje v Skupini UNIOR so v devetih mesecih leta 2024 znašali 219,9 milijona evrov in so za 1,6 milijona evrov oziroma za 0,7 odstotka nižji kot v enakem obdobju preteklega leta. Prodaja odkovkov v skupini se je povečala za 1,5 milijona evrov oziroma za en odstotek zaradi rasti prodaje na kitajskem tržišču, prodaja ročnega orodja pa se je zmanjšala za 2,7 milijona evrov ali za 7,8 odstotka zaradi nižjega naročilnega stanja kot v primerljivem obdobju lani. Dejavnost strojogradnje je v devetih mesecih letos dosegla 1,7 milijona manj prodaje glede na primerjalno lansko obdobje, 15,6 odstotka nižji obseg pa je posledica zamikanja dokončanja projektov v zadnje četrletje zaradi zahtev kupcev, ki se soočajo s težavami v avtomobilski industriji. V dejavnosti proizvodnje orodij za stroje se je prodaja glede na primerljivo obdobje lanskega leta povečala za 670 tisoč evrov ali za 9 odstotkov, v turistični dejavnosti pa za 1,2 milijona evrov oziroma 5,7 odstotka, medtem ko so ostali prihodki od prodaje upadli za 27 odstotkov.

Prihodki od prodaje v Skupini UNIOR po dejavnostih

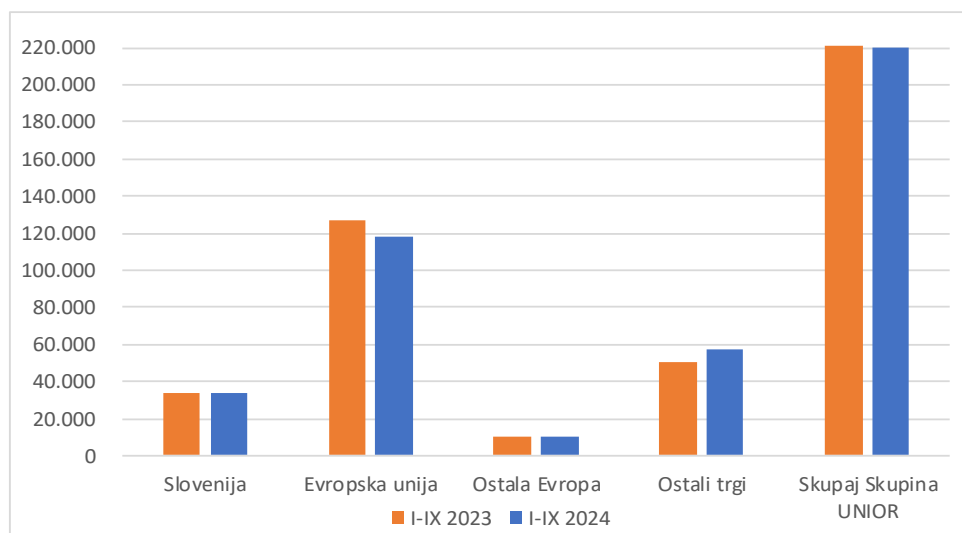
(v tisočih EUR)	I-IX 2024	I-IX 2023	Indeks 24/23
Dejavnost proizvodnja odkovkov	147.202	145.747	101,0
Dejavnost proizvodnja ročnega orodja	31.911	34.626	92,2
Dejavnost strojogradnja	9.330	11.054	84,4
Dejavnost turizem	22.035	20.841	105,7
Dejavnost proizvodnja orodij za stroje	8.123	7.453	109,0
Ostalo	1.276	1.748	73,0
Skupaj Skupina UNIOR	219.877	221.469	99,3



Prihodki od prodaje so se v letošnjih devetih mesecih v Sloveniji povečali za 2,1 odstotka in v strukturi prodaje predstavljajo 15,5 odstotka, kar je 0,4 odstotne točke več kot v primerljivem obdobju lani. Prihodki na tujih trgih so se glede na primerljivo obdobje lani skupaj zmanjšali za 1,2 odstotka, pri čemer so se prihodki na tržišču Evropske unije znižali za 7,1 odstotka, medtem ko so se na tržišču drugih evropskih držav povečali za 1,5 odstotka, na ostalih svetovnih trgih pa za 13 odstotkov. Evropski trgi skupaj s Slovenijo v strukturi predstavljajo 73,9 odstotka celotne prodaje, glede na primerjalno obdobje leta 2023 pa so se v strukturi zmanjšali za 3,1 odstotne točke.

Prihodki od prodaje v Skupini UNIOR po trgih

(v tisočih EUR)	I-IX 2024	I-IX 2023	Indeks 24/23
Slovenija	34.097	33.399	102,1
Evropska unija	118.199	127.243	92,9
Ostala Evropa	10.094	9.942	101,5
Ostali trgi	57.487	50.885	113,0
Skupaj Skupina UNIOR	219.877	221.469	99,3

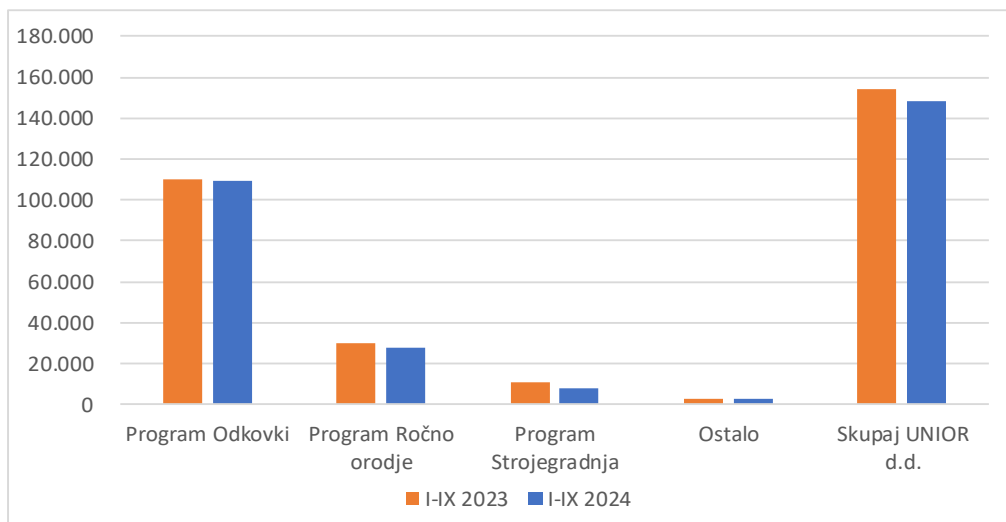


6.4.2 Prodaja v družbi UNIOR d.d.

Prihodki od prodaje v družbi UNIOR d.d. so v devetih mesecih leta 2024 znašali 148,1 milijona evrov in so v primerjavi s preteklim letom nižji za 4 odstotke oziroma 6,1 milijona evrov. Prihodki od prodaje v programu Odkovki so za 0,6 odstotka oziroma 0,7 milijona evrov nižji kot prodaja iz primerljivega obdobja preteklega leta. Program Ročno orodje je za prihodki iz prodaje v devetih mesecih leta 2023, zaostal za 2,2 milijona evrov, kar predstavlja padec za 7,4 odstotka. Tudi program Strojegradnja je s prihodki iz prodaje v višini 8,3 milijona evrov zaostal za prihodki iz primerljivega obdobja preteklega leta za 23,8 odstotka, oziroma 2,6 milijona evrov. Prihodki od prodaje, ki niso neposredno vezani na učinke prodaje proizvodov in storitev so v devetih mesecih leta 2024 nižji glede na primerljivo obdobje preteklega leta za 0,6 milijona evrov oziroma za 20,4 odstotka. Padec prihodkov iz prodaje je pogojen z nižjimi prodajnimi cenami, zaradi nižjih borznih cen dodatkov za jekleni odpad in legirne elemente, na programu Odkovki, nižjim naročilnim stanjem na programu Ročno orodje, ki je manjši od načrtovanega, ter z nižjo prodajo na programu Strojegradnja kot je bila v devetih mesecih leta 2023.

Prihodki od prodaje po programih

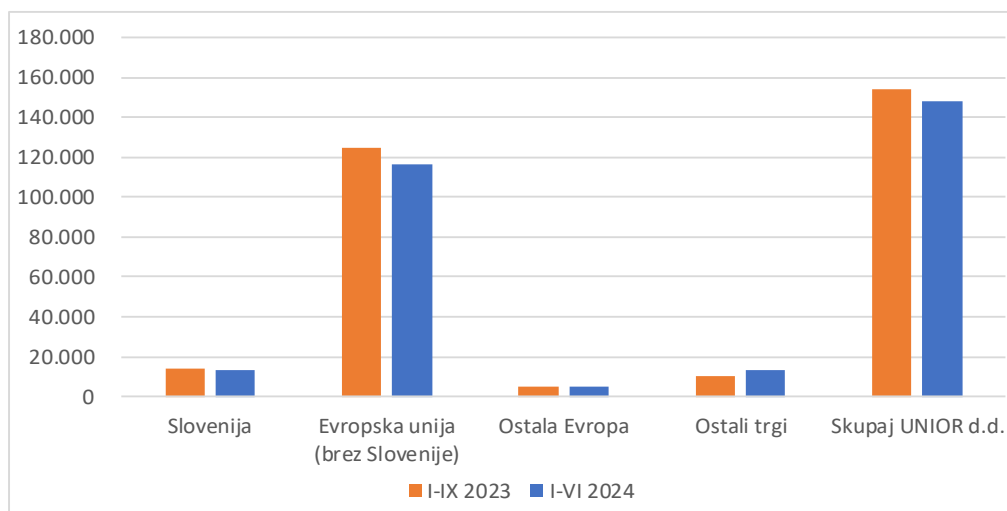
(v tisočih EUR)	I-IX 2024	I-IX 2023	Indeks 24/23
Program Odkovki	109.607	110.275	99,4
Program Ročno orodje	27.696	29.919	92,6
Program Strojegradnja	8.303	10.902	76,2
Ostalo	2.479	3.113	79,6
Skupaj UNIOR d.d.	148.085	154.209	96,0



Prihodki od prodaje na trgih Evropske unije, brez vključene prodaje v Sloveniji, so nižji od prihodkov od prodaje v devetih mesecih leta 2023 in sicer zaostajajo za 6,6 odstotka oziroma za 8,2 milijona evrov. Prihodki doseženi na trgih ostale Evrope in v Sloveniji pa so glede na primerljivo obdobje preteklega leta 2023 zaostali manj in sicer v Sloveniji za 0,7 milijona evrov ter na trgih ostale Evrope za 0,5 milijona evrov. Prihodki od prodaje na ostalih trgih so večji za 3,4 milijona evrov oziroma za 33,3 odstotka. Evropski trgi skupaj s trgi v Sloveniji v strukturi predstavljajo 90,8 odstotka celotne prodaje in so za poslovanje družbe UNIOR d.d. tudi najpomembnejši. Strukturni delež teh trgov v primerljivem obdobju preteklega leta 2023 je znašal 93,4 odstotka.

Prihodki od prodaje po trgih

(v tisočih EUR)	I-VI 2024	I-IX 2023	Indeks 24/23
Slovenija	13.060	13.803	94,6
Evropska unija (brez Slovenije)	116.652	124.895	93,4
Ostala Evropa	4.812	5.339	90,1
Ostali trgi	13.561	10.172	133,3
Skupaj UNIOR d.d.	148.085	154.209	96,0



6.5 Proizvodnja in storitve

6.5.1 Proizvodnja in storitve v Skupini UNIOR

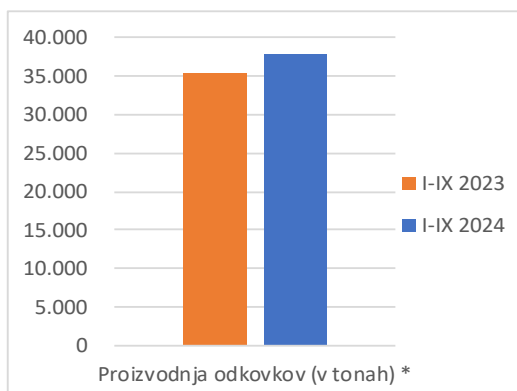
Skupina UNIOR proizvaja odkovke v kovačnicah v Zrečah in Vitanju v Sloveniji, v Vinkovcih na Hrvaškem in v Yuyau na Kitajskem, njihova obdelava pa se izvaja v Slovenskih Konjicah v Sloveniji in v Yuyau na Kitajskem. Ročno orodje se proizvaja na štirih lokacijah v Sloveniji, in sicer v Zrečah, Vitanju, Lenartu in Starem trgu ob Kolpi, tuje družbe v skupini pa se ukvarjajo samo s prodajo. Proizvodnja strojev oziroma strojogradnja se izvaja v Zrečah v Sloveniji, proizvodnja orodij za stroje pa v Kragujevcu v Srbiji. Turistična dejavnost skupine se izvaja samo v Sloveniji in zajema zdravilišče Terme Zreče v Zrečah in smučarsko središče na Rogli.

Proizvodnja in storitve v Skupini UNIOR po dejavnostih

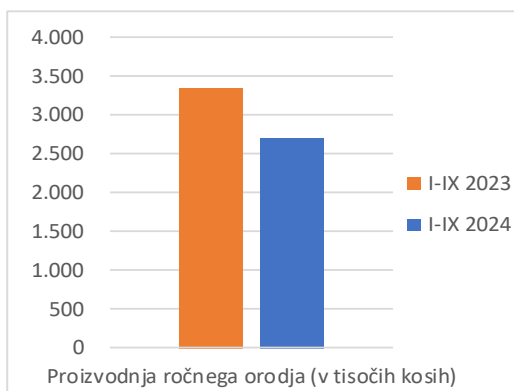
Proizvodnja in storitve v Skupini UNIOR	I-IX 2024	I-IX 2023	Indeks 24/23
Proizvodnja odkovkov (v tonah) *	37.869	35.379	107,0
Proizvodnja odkovkov (v tisočih kosih) *	65.631	62.197	105,5
Proizvodnja ročnega orodja (v tonah)	1.663	2.243	74,1
Proizvodnja ročnega orodja (v tisočih kosih)	2.703	3.358	80,5
Strojogradnja in orodja za stroje (opravljene ure)	266.757	272.183	98,0
Število nočitev v dejavnosti turizma	153.989	153.614	100,2

* Proizvodnja odkovkov je prikazana brez sintranih izdelkov

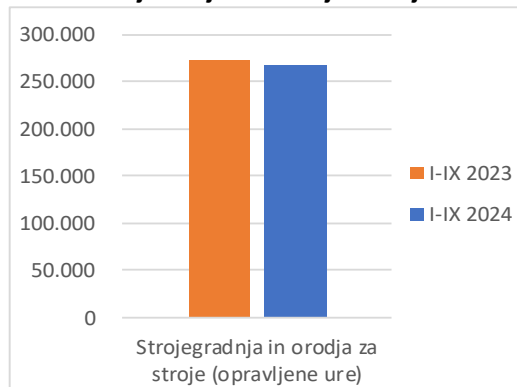
Proizvodnja odkovkov



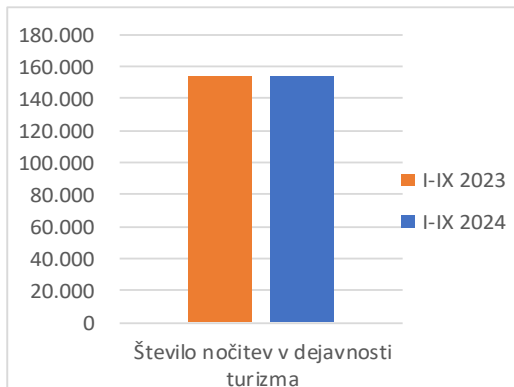
Proizvodnja ročnega orodja



Proizvodnja strojev in orodij za stroje



Število nočitev v Turizmu



Rast prodaje avtomobilov v svetu, predvsem na kitajskem tržišču, se je odrazila tudi v povečanju proizvodnje odkovkov, namenjenih avtomobilski industriji. V devetih mesecih leta 2024 je bilo v Skupini UNIOR proizvedeno 37.869 ton odkovkov, kar je 2.490 ton oziroma 7 odstotkov več kot v primerljivem obdobju lani, medtem ko je proizvodnja, merjena v kosih, znašala 65,6 milijona kosov, kar je 3,4 milijona kosov več kot v devetih mesecih preteklega leta in predstavlja povečanje za 5,5 odstotka. Iz prikazanega obsega proizvodnje odkovkov je izvzeta proizvodnja sintranih izdelkov, pri kateri gre za veliko število zelo majhnih kosov, saj ti predstavljajo 11,5 odstotka proizvedenih kosov in le 0,7 odstotka teže proizvedenih izdelkov v dejavnosti proizvodnje odkovkov. Ker so količine proizvedenih sintranih izdelkov v upadanju, bi prištevanje teh količin k proizvedenim odkovkom izkrivilo dejansko sliko povečanja števila proizvedenih odkovkov. Nižje stanje naročil je vplivalo na znižanje proizvodnje v dejavnosti proizvodnje ročnega orodja, kjer je bilo proizvedeno 2,7 milijona kosov ročnega orodja, kar je 19,5 odstotka manj kot v primerjalnem obdobju lani, medtem ko je proizvodnja, merjena s težo izdelkov, znašala 1.663 ton, kar je za 25,9 odstotka manj glede na lani. Zaradi ustrezne cenovne politike in optimizacije zalog gotovih proizvodov je bil upad prihodkov od prodaje v tej dejavnosti nižji od upada proizvodnje. V dejavnostih strojogradnje in proizvodnje orodij za stroje, kjer proizvodnjo merimo s številom opravljenih ur, je število opravljenih ur v devetih mesecih letos za dva odstotka nižje kot lani. Kljub hitri otoplitvi in zgodnejšemu zaključku smučarske sezone, ki sta imela negativen vpliv na turistično dejavnost, je po uspešni poletni sezoni število nočitev v devetih mesecih doseglo 154 tisoč, kar je 0,2 odstotka več kot v primerljivem obdobju lanskega leta.

6.5.2 Proizvodnja in storitve v družbi UNIOR d.d.

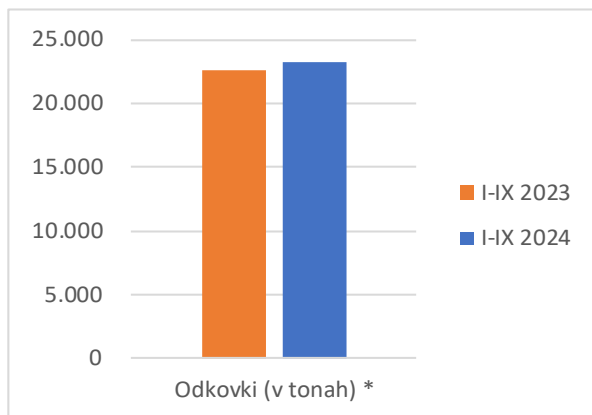
Kljub nekoliko nižji doseženi prodaji v prvih devetih mesecih leta 2024 v programu Odkovki je v primerjavi z enakim obdobjem lanskega leta obseg proizvodnje v tonah višji za 2,4 odstotka, v kosih pa za 0,2 odstotka. Tudi tu je iz podobnih razlogov kot pri Skupini UNIOR izvzeta proizvodnja sintranih izdelkov, ki predstavlja 16,9 odstotka proizvedenih kosov in le 1,1 odstotka teže proizvedenih izdelkov v programu Odkovki. Program Ročno orodje je glede na primerljivo obdobje preteklega leta proizvedel za 25,9 odstotka manj izdelkov v tonah in za 19,5 odstotka manj v kosih, vendar kljub temu zaradi ustrezne cenovne politike in optimizacije stanja zalog gotovih proizvodov dosegel nižji upad prihodkov od prodaje kot je upad proizvodnje. V programu Strojegradnja, kjer proizvodnjo merimo s številom opravljenih ur, je število opravljenih ur v devetih mesecih leta 2024 glede na primerljivo obdobje preteklega leta za 0,2 odstotka nižje kot v preteklem letu.

Proizvodnja in storitve po programih

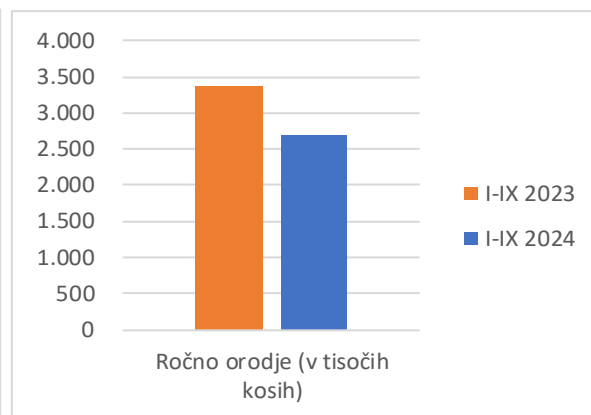
Proizvodnja in storitve v UNIOR d.d.	I-IX 2024	I-IX 2023	Indeks 24/23
Odkovki (v tonah) *	23.198	22.651	102,4
Odkovki (v tisočih kosih) *	41.693	41.594	100,2
Ročno orodje (v tonah)	1.663	2.243	74,1
Ročno orodje (v tisočih kosih)	2.703	3.358	80,5
Strojegradnja (opravljene ure)	126.729	127.006	99,8

* Proizvodnja odkovkov je prikazana brez sintranih izdelkov

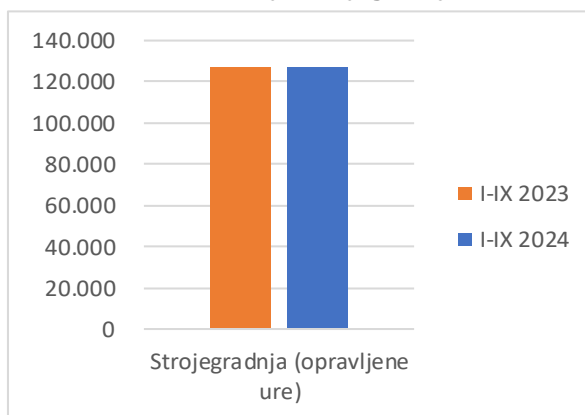
Proizvodnja Odkovki



Proizvodnja Ročno orodje



Proizvodnja Strojegradnja



6.6 Uspešnost poslovanja

6.6.1 Uspešnost poslovanja Skupine UNIOR

V devetih mesecih leta 2024 smo v Skupini UNIOR zabeležili 0,4 milijona evrov negativnega čistega poslovnega izida, kar je v primerjavi z enakim obdobjem preteklega leta, ko smo zabeležili 6,3 milijona evrov pozitivnega čistega poslovnega izida, zmanjšanje rezultata za 6,7 milijona evrov. Glavni razlogi so znižanje obsega prodaje in proizvodnje v dejavnostih Ročno orodje in Strojegradnja, višji stroški dela in višji stroški financiranja glede na primerljivo obdobje preteklega leta.

Kosmati donos iz poslovanja se je glede na primerljivo obdobje preteklega leta znižal za 2,3 odstotka oziroma za 4,9 milijona evrov. Poslovni odhodki so se v tem obdobju povečali za 0,3 odstotka oziroma za 0,7 milijona evrov zaradi višjih stroškov dela, ki so glede na primerljivo obdobje preteklega leta višji za 4,5 milijona evrov, medtem ko so se stroški blaga materiala in storitev znižali za 4,3 milijona evrov

Izid iz poslovanja (EBIT)⁴ je v devetih mesecih leta 2024 dosegel 6,7 milijona evrov in je za 5,6 milijona evrov oziroma 45,5 odstotka nižji od doseženega v enakem obdobju leta 2023.

Izid iz poslovanja pred amortizacijo (EBITDA)⁵ je v devetih mesecih 2024 dosegel 19,6 milijona evrov, kar je 21,2 odstotka oziroma 5,3 milijona evrov manj kot v primerljivem obdobju preteklega leta.

Prodaja in donosnost Skupine UNIOR

(v tisočih EUR)	I-IX 2024	I-IX 2023	Indeks 24/23
Prihodki od prodaje	219.877	221.469	99,3
Poslovni odhodki	(212.751)	(212.023)	100,3
EBIT *	6.717	12.314	54,5
EBITDA *	19.647	24.947	78,8
Čisti poslovni izid	(399)	6.292	(6,3)

* kazalnika sta opredeljena kot alternativna merila uspešnosti

STRUKTURA POSLOVNIH ODHODKOV

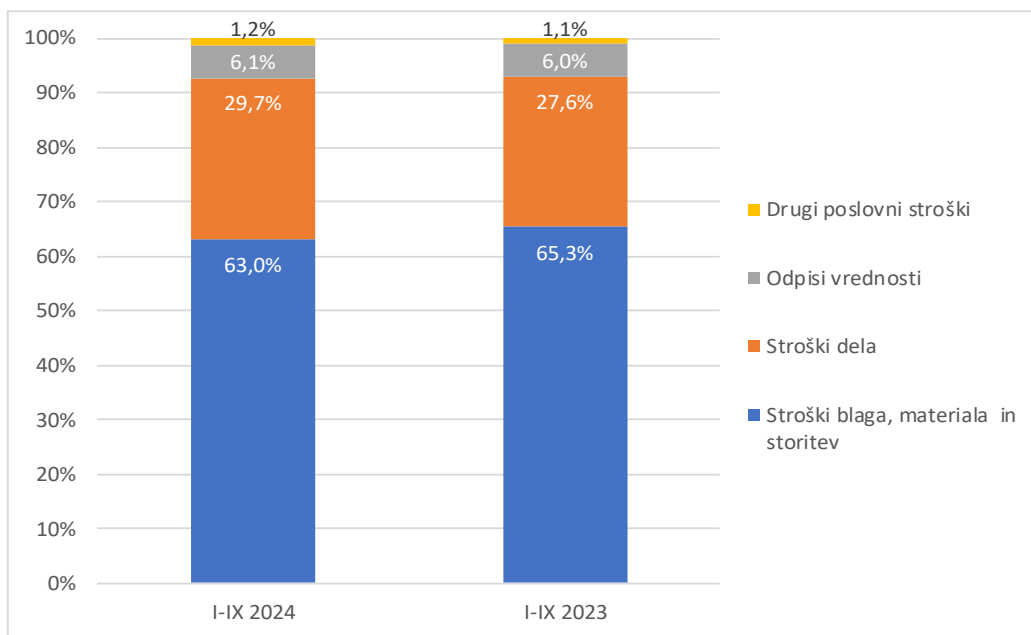
Poslovni odhodki v Skupini UNIOR so se v devetih mesecih letošnjega leta povečali za 0,3 odstotka glede na primerljivo obdobje preteklega leta. Stroški blaga, materiala in storitev so nižji za 3,1 odstotka, stroški dela pa so višji za 7,7 odstotka glede na enako obdobje preteklega leta. Na povišan strošek dela so vplivala zakonska povečanja minimalnih plač s 1. 1. 2024 v državah, kjer delujejo podjetja v Skupini UNIOR, generalni dvig plač zaposlenim na podlagi kolektivne pogodbe v Sloveniji s 1. 3. 2024 za 4,2 odstotka in individualna napredovanja zaposlenih z namenom ohranitve zaposlitev ustrezno usposobljenih kadrov. Odpisi vrednosti, ki zajemajo amortizacijo in prevrednotovalne poslovne odhodke, so se v primerjavi z enakim obdobjem preteklega leta povečali za 2,4 odstotka, drugi poslovni stroški, ki v strukturi predstavljajo le 1,2-odstotni delež, pa so se povečali za 9,4 odstotka.

⁴ EBIT je kazalnik, ki je opredeljen kot alternativno merilo uspešnosti.

⁵ EBITDA je kazalnik, ki je opredeljen kot alternativno merilo uspešnosti.

Struktura poslovnih odhodkov v Skupini UNIOR

(v tisočih EUR)	I-IX 2024	I-IX 2023	Indeks 24/23
Stroški blaga, materiala in storitev	(134.143)	(138.447)	96,9
Stroški dela	(63.160)	(58.641)	107,7
Odpisi vrednosti	(12.930)	(12.633)	102,4
Drugi poslovni stroški	(2.518)	(2.302)	109,4
Skupaj poslovni odhodki	(212.751)	(212.023)	100,3



Struktura odhodkov po vrstah v devetih mesecih leta 2024 se je glede na preteklo leto spremenila, in sicer so se stroški blaga, materiala in storitev v strukturi zmanjšali za 2,3 odstotne točke, stroški dela pa so se povečali za 2,1 odstotne točke. Strukturna deleža odpisov vrednosti in drugih poslovnih stroškov sta v strukturi poslovnih odhodkov pridobila vsak po 0,1 odstotne točke.

PRODUKTIVNOST V SKUPINI UNIOR

(v EUR)	I-IX 2024	I-IX 2023	Indeks 24/23
Kosmati donos na zaposlenega *	80.707	82.781	97,5
Bruto dodana vrednost na zaposlenega *	30.452	30.844	98,7

* kazalnika sta opredeljena kot alternativna merila uspešnosti

Produktivnost, ki jo v Skupini UNIOR merimo s kosmatim donosom na zaposlenega⁶, se je v primerjavi z enakim obdobjem predhodnega leta zmanjšala za 2,5 odstotka in znaša 80.707 evrov na zaposlenega v devetih mesecih. Drugi kazalnik produktivnosti, bruto dodana vrednost na zaposlenega⁷, pa je za 1,3 odstotka nižji kot v primerljivem obdobju preteklega leta in znaša 30.452 evrov na zaposlenega v devetih mesecih.

⁶ Kosmati donos na zaposlenega je kazalnik, ki je opredeljen kot alternativno merilo uspešnosti.

⁷ Bruto dodana vrednost na zaposlenega je kazalnik, ki je opredeljen kot alternativno merilo uspešnosti.

6.6.2 Uspešnost poslovanja družbe UNIOR d.d.

V devetih mesecih leta 2024 smo v družbi UNIOR d.d. zabeležili 7,1 milijona evrov negativnega čistega poslovnega izida, kar je v primerjavi s primerljivim obdobjem preteklega leta za 7,6 milijona evrov slabše, in sicer zaradi 6,1 milijona evrov nižjih prihodkov od prodaje, 5 milijonov evrov manjših zalog proizvodov in nedokončane proizvodnje, 2,2 milijona evrov višjih stroškov dela in 0,9 milijona evrov višjih stroškov financiranja v devetih mesecih leta 2024 glede na primerljivo obdobje preteklega leta. V primerjalnem obdobju leta 2023 smo zabeležili 0,5 milijona evrov čistega poslovnega izida.

Prodaja, ki se izraža v prihodkih od prodaje, je v devetih mesecih leta 2024 glede na primerljivo obdobje preteklega leta za 4 odstotke nižja in je slabša zaradi slabšega naročilnega stanja v programu Ročno orodje in programu Strojgradnja.

Izid iz poslovanja (EBIT)⁸ je v devetih mesecih leta 2024 negativen in znaša 2,6 milijona evrov ter za 7,6 milijona evrov zaostaja za doseženim v primerljivem obdobju preteklega leta 2023. V devetih mesecih leta 2024 je za 7,3 odstotka oziroma 11,5 milijona evrov upadel kosmati donos iz poslovanja. Poslovni odhodki v obdobju januar do september 2024 so nižji za 2,6 odstotka oziroma 3,9 milijona evrov in sicer zaradi nižjih stroškov blaga, materiala in storitev, ki za primerljivim obdobjem preteklega leta zaostajajo za 6,6 milijona evrov.

Podobno kot za EBIT velja tudi za izid iz poslovanja pred amortizacijo (EBITDA)⁹, ki je v devetih mesecih tekočega leta dosegel 4,4 milijona evrov in je glede na primerljivo obdobje preteklega leta nižji za 7,2 milijona evrov, oziroma 61,9 odstotka.

Prodaja in donosnost družbe UNIOR d.d.

(v tisočih EUR)	I-IX 2024	I-IX 2023	Indeks 24/23
Prihodki od prodaje	148.085	154.209	96,0
Poslovni stroški	(149.385)	(153.304)	97,4
EBIT *	(2.582)	5.024	
EBITDA *	4.435	11.638	38,1
Čisti poslovni izid	(7.116)	492	

* kazalnika sta opredeljena kot alternativna merila uspešnosti

Tudi v letu 2024, ki so ga zaznamovale zaostrene gospodarske razmere (politične in ekonomske), ter visoki stroški dela ter financiranja, je ostal najpomembnejši cilj družbe varovanje denarnega toka in zagotavljanje stalne plačilne sposobnosti, s poudarkom na izpolnjevanju obveznosti do zaposlenih, poslovnih partnerjev in bank.

STRUKTURA POSLOVNIH ODHODKOV

Poslovni odhodki so v devetih mesecih tekočega leta od lanskih v primerljivem obdobju nižji za 2,6 odstotka. Stroški blaga, materiala in storitev so v primerjavi s preteklim letom nižji za 6,3 odstotka. Stroški dela so za 5,5 odstotka višji kot v devetih mesecih leta 2023, kar je posledica dviga minimalne plače s 1. 1. 2024 za 4,2 odstotka na znesek 1.253,90 evra ter generalnega dviga plač zaposlenim na podlagi kolektivne pogodbe s 1. 3. 2024 za 4,2 odstotka. Določeno število delavcev, predvsem na

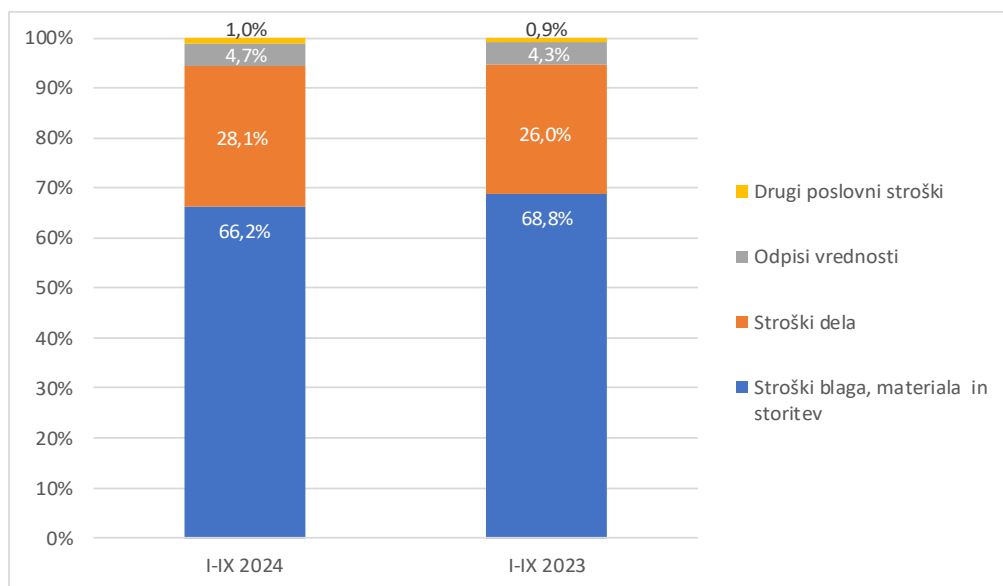
⁸ EBIT je kazalnik, ki je opredeljen kot alternativno merilo uspešnosti.

⁹ EBITDA je kazalnik, ki je opredeljen kot alternativno merilo uspešnosti.

deficitarnih delovnih mestih, pa smo tudi individualno napredovali. Odpisi vrednosti, ki zajemajo amortizacijo in prevrednotovalne poslovne odhodke, so glede na preteklo leto višji za 6,1 odstotka, drugi poslovni stroški so višji za 11,1 odstotka, predstavljajo pa strukturno najmanjši delež.

Struktura poslovnih odhodkov družbe UNIOR d.d.

(v tisočih EUR)	I-IX 2024	I-IX 2023	Indeks 24/23
Stroški blaga, materiala in storitev	(98.840)	(105.487)	93,7
Stroški dela	(42.039)	(39.863)	105,5
Odpisi vrednosti	(7.017)	(6.614)	106,1
Drugi poslovni stroški	(1.490)	(1.341)	111,1
Skupaj poslovni odhodki	(149.385)	(153.304)	97,4



Struktura odhodkov po vrstah glede na preteklo leto se je spremenila, in sicer so stroški blaga, materiala in storitev v strukturi izgubili 2,6 odstotne točke, stroški dela pa pridobili 2,1 odstotne točke. Strukturni delež odpisov vrednosti je višji za 0,4 odstotne točke ter strukturni delež pri drugih poslovnih stroških za 0,1 odstotne točke.

PRODUKTIVNOST

(v EUR)	I-IX 2024	I-IX 2023	Indeks 24/23
Kosmati donos na zaposlenega *	97.524	101.363	96,2
Bruto dodana vrednost na zaposlenega *	30.873	32.971	93,6

* kazalnika sta opredeljena kot alternativna merila uspešnosti

Produktivnost v družbi merimo s kosmatim donosom na zaposlenega¹⁰, ki je v primerjavi z devetimi meseci leta 2023 nižji za 3,8 odstotka. Drugi kazalnik, bruto dodana vrednost na zaposlenega¹¹, pa za doseženim v devetih mesecih leta 2023 zaostaja za 6,4 odstotka.

¹⁰ Kosmati donos na zaposlenega je kazalnik, ki je opredeljen kot alternativno merilo uspešnosti

¹¹ Bruto dodana vrednost na zaposlenega je kazalnik, ki je opredeljen kot alternativno merilo uspešnosti

6.7 Kazalniki poslovanja v Skupini UNIOR in družbi UNIOR d.d.

	Skupina UNIOR		Indeks 24/23	UNIOR d.d.		Indeks 24/23
	I-IX 2024	I-IX 2023		I-IX 2024	I-IX 2023	
Stopnja lastniškosti financiranja *	0,472	0,486	97,0	0,381	0,410	92,8
Stopnja dolgoročnosti financiranja *	0,790	0,798	99,0	0,754	0,774	97,4
Stopnja osnovnosti investiranja *	0,542	0,480	113,1	0,447	0,367	122,0
Stopnja dolgoročnosti investiranja *	0,597	0,537	111,1	0,576	0,497	116,0
Koeficient kapitalske pokritosti osnovnih sredstev *	0,870	1,014	85,8	0,852	1,119	76,1
Koeficient neposredne pokritosti kratkoročnih obveznosti – hitri koeficient *	0,279	0,264	105,8	0,058	0,039	148,3
Koeficient pospešene pokritosti kratkoročnih obveznosti – pospešeni koeficient *	0,915	1,000	91,5	0,596	0,642	92,9
Koeficient kratkoročne pokritosti kratkoročnih obveznosti – kratkoročni koeficient *	1,826	2,199	83,1	1,599	2,105	76,0
Koeficient gospodarnosti poslovanja *	1,032	1,058	97,5	0,983	1,032	95,2
Koeficient čiste dobičkonosnosti kapitala *	(0,002)	0,034	(6,2)	(0,070)	0,005	-
Koeficient dividendnosti osnovnega kapitala *	0,000	0,000	-	0,000	0,000	-

* kazalniki so opredeljeni kot alternativna merila uspešnosti

6.8 Finančni položaj

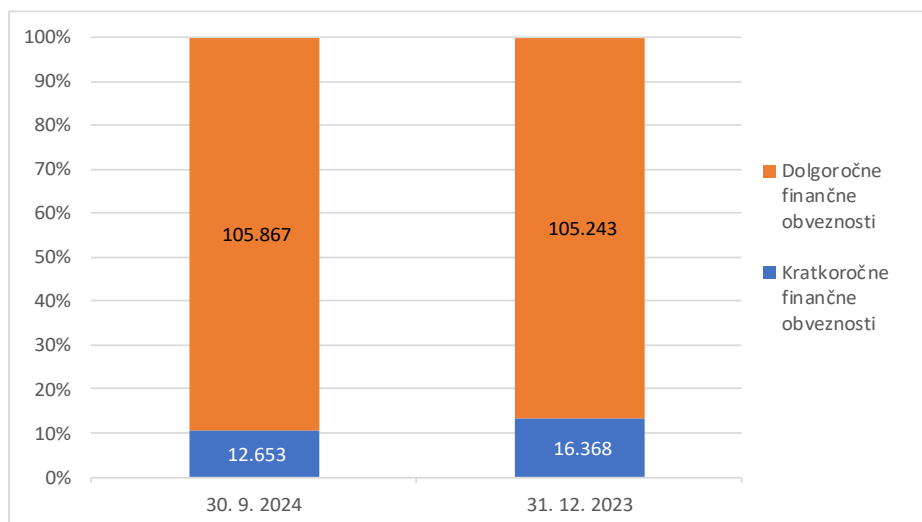
6.8.1 Finančni položaj Skupine UNIOR

Celotna sredstva Skupine UNIOR so konec septembra 2024 znašala 393,6 milijona evrov in so se v devetih mesecih leta 2024 povečala za 0,7 odstotka oziroma za 2,8 milijona evrov. Dolgoročna sredstva so se povečala za 3,1 milijona evrov, kratkoročna sredstva pa so se zmanjšala za 0,2 milijona evrov. Med dolgoročnimi sredstvi se je znižala vrednost neopredmetenih sredstev za 0,6 milijona evrov, povečala pa se je vrednost opredmetenih osnovnih sredstev za 3,6 milijona evrov, saj je bil obseg novih investicij v devetih mesecih višji od obračunane amortizacije. Dolgoročne finančne naložbe so se v devetih mesecih leta 2024 povečale za 0,2 milijona evrov, oziroma za 0,8 odstotka zaradi vrednotenja pridruženih podjetij po kapitalski metodi. Pri kratkoročnih sredstvih so se zaloge zmanjšale za 2,6 milijona evrov, denarna sredstva so se povečala za 0,1 milijona evrov, kratkoročne poslovne terjatve pa za 2,3 milijona evrov, in sicer zaradi 2,6 milijona evrov višjih terjatev do kupcev ter 0,3 milijona evrov nižjih drugih poslovnih terjatev.

Kapital Skupine UNIOR se je v devetih mesecih leta 2024 znižal za 0,8 milijona evrov, kar je v glavnem posledica negativnega poslovnega izida obračunskega obdobja. Delež kapitala v virih sredstev na dan 30. 9. 2024 znaša 47,2 odstotka in je v primerjavi s stanjem konec leta 2023 nižji za 0,5 odstotne točke.

Finančne obveznosti Skupine UNIOR so se v devetih mesecih leta 2024 znižale za 3,1 milijona evrov zaradi rednih odplačil glavnice v skladu z amortizacijskimi načrti v tem obdobju. Ročnost finančnih obveznosti se je v letošnjem letu nekoliko spremenila, saj je 89,3 odstotka vseh finančnih obveznosti dolgoročnih, kar je 2,8 odstotne točke več kot ob koncu leta 2023. Glede na obrestno mero je 94,5 odstotka vseh finančnih obveznosti skupine vezanih na spremenljivo obrestno mero.

Ročnost finančnih obveznosti Skupine UNIOR



Poslovne obveznosti Skupine UNIOR so se povečale za 7,6 milijona evrov, oziroma za 12,2 odstotka in znašajo 70,1 milijona evrov. Glavni razlog predstavljajo povečanje kratkoročnih poslovnih obveznosti do dobaviteljev za 6,1 milijona evrov, prejetih predujmov za 0,8 milijona evrov in kratkoročnih meničnih obveznosti za 0,6 milijona evrov.

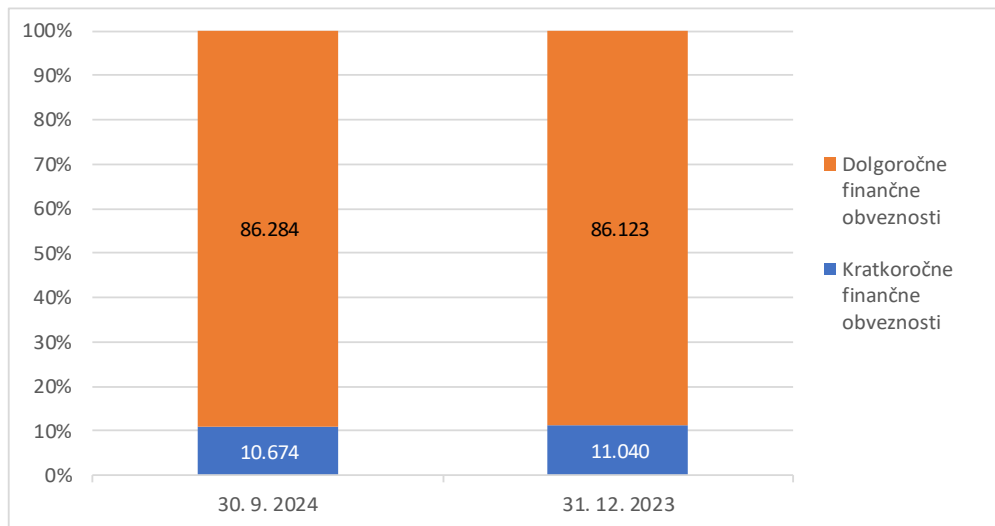
6.8.2 Finančni položaj družbe UNIOR d.d.

Celotna sredstva družbe so se v prvih devetih mesecih leta 2024 povečala za 0,6 odstotka oziroma 1,4 milijona evrov. Dolgoročna sredstva so se povečala za 2,1 milijona evrov, kratkoročna sredstva pa znižala za 0,7 milijona evrov. Pri dolgoročnih sredstvih je nižje stanje neopredmetenih (za 0,7 milijona evrov) in višje stanje opredmetenih osnovnih sredstev (za 2,7 milijona evrov) zaradi večjih vlaganj kot je znašala obračunana amortizacija v prvih devetih mesecih leta 2024. Pri dolgoročnih finančnih naložbah ni sprememb, dolgoročne poslovne terjatve pa so se povečale za 0,1 milijona evrov. Pri kratkoročnih sredstvih je nižje stanje kratkoročnih finančnih naložb zaradi prejetih odplačil danih kreditov za 1 milijon evrov. Stanje zalog je nižje za 2,8 milijona evrov, povečalo pa se je stanje kratkoročnih poslovnih terjatev za 3,3 milijona evrov in sicer zaradi 2,6 milijona evrov višjih terjatev do kupcev ter 0,8 milijona evrov višjih poslovnih terjatev do drugih. Prav tako je konec septembra 2024 za 0,3 milijona evrov nižje tudi stanje denarnih sredstev na računu, kot je bilo konec leta 2023.

Kapital družbe se je v devetih mesecih leta 2024 znižal za 7,1 milijona evrov, kar je posledica negativnega čistega poslovnega izida obračunskega obdobja v enaki višini. Delež kapitala v virih sredstev na dan 30. 9. 2024 tako znaša 38,1 odstotka in je v primerjavi s stanjem konec leta 2023 za 3,1 odstotne točke nižji.

Finančne obveznosti so se v devetih mesecih leta 2024 znižale za 0,2 milijona evrov, in sicer zaradi rednih odplačil glavnice skladno z amortizacijskimi načrti za opazovano obdobje in hkratnim povečanjem izkoriščenosti revolving posojila. Ročnost finančnih obveznosti se glede na stanje konec leta 2023 ni bistveno spremenila in sicer je 89 odstotkov vseh finančnih obveznosti dolgoročnih, konec leta 2023 je bilo dolgoročnih finančnih obveznosti 88,6 odstotka vseh finančnih obveznosti. Glede na obrestno mero je 99,2 odstotka vseh finančnih obveznosti družbe vezanih na spremenljivo obrestno mero.

Ročnost finančnih obveznosti



Poslovne obveznosti so se povečale in sicer za 9,1 milijona evrov, oziroma 22,3 odstotka in znašajo 50 milijonov evrov. Kratkoročne poslovne obveznosti do nepovezanih dobaviteljev so za 7,3 milijona evrov oziroma 25,7 odstotka višje, kot so bile konec leta.

6.9 Investicije

6.9.1 Investicije v Skupini UNIOR

V devetih mesecih leta 2024 smo v Skupini UNIOR izvedli za 15,7 milijona evrov investicij v nova osnovna sredstva, kar je 2,1 milijona evrov ali za 11,9 odstotka manj kot v primerjalnem obdobju leta 2023. Vlaganja v novo proizvodno opremo so znašala 13 milijonov evrov, za posodobitev in obnovo poslovnih zgradb je bilo namenjeno 0,9 milijona evrov, za pridobitev pravice do uporabe stavb 0,2 milijona evrov, za neopredmetena osnovna sredstva 0,4 milijona evrov, za obnovo dotrajanih kapacitet in novo opremo v turistični dejavnosti pa 1,2 milijona evrov. Poleg investicijskih vlaganj v obvladujoči družbi, ki so podrobneje naštetja v poglavju 6.9.2 tega Medletnega poročila, ostala največja vlaganja predstavlja oprema proizvodnega obrata in več CNC stružnic za namen obdelave odkovkov na Kitajskem, škarje za narez materiala za kovanje na Hrvaškem in sončna elektrarna ter brusilni in peskalni stroj v Srbiji.

Investicije v osnovna sredstva in njihov delež v prihodkih od prodaje skupine

Investicije v Skupini UNIOR	I-IX 2024	I-IX 2023	Indeks 24/23
Investicije (v tisočih EUR)	15.739	17.856	88,1
Delež v prihodkih od prodaje (v %) *	7,16	8,06	88,8

* kazalnik je opredeljen kot Alternativno merilo uspešnosti

Skupina UNIOR je v obračunskem obdobju izvedla za 165 tisoč evrov novih vlaganj v trajnostno sprejemljivejšo opremo.

6.9.2 Investicije v družbi UNIOR d.d.

V devetih mesecih leta 2024 smo izvedli za 8,6 milijona evrov investicij v nova osnovna sredstva. Skupna vrednost vlaganj je v primerjavi s primerljivim obdobjem preteklega leta 2023 za 79,8 odstotka oziroma 3,8 milijona evrov višja. Večina vlaganj je bilo namenjenih za pridobitev nove proizvodne opreme in sicer v višini 6,6 milijona evrov, 0,8 milijona evrov pa je bilo namenjenih za posodobitev gradbenih objektov. Največja vlaganja predstavljajo vlaganja v nakup več novih stiskalnic, tudi za nov proizvodni program za preoblikovanje aluminija, obnovo licenc in povečanje informacijske varnosti, nakup peskalnega stroja v obratu Sinter in nakup nove indukcijske peči za program toplega kovanja. Družba je 0,8 milijona evrov vložila tudi v novo galvanizacijo ročnega orodja, ki omogoča zamenjavo šestvalentnega kroma s trivalentnim, ki je manj toksičen, okolju prijaznejši in varnejši za uporabnike in zaposlene. Glavna vlaganja v gradbene objekte predstavlja obnova garderob za zaposlene, obnovo infrastrukture v obratu Lenart in protipoplavni ukrepi na zgornji coni v Zrečah. Družba je v prvih devetih mesecih leta 2024 usredstvila za 1,2 milijona evrov lastnih proizvodov in storitev.

Investicije v osnovna sredstva in njihov delež v prihodkih od prodaje družbe

Investicije v družbi UNIOR d.d.	I-IX 2024	I-IX 2023	Indeks 24/23
Investicije (v tisočih EUR)	8.634	4.802	179,8
Delež v prihodkih od prodaje (v %) *	5,83	3,11	187,2

* kazalnik je opredeljen kot alternativno merilo uspešnosti

Za plačila investicijskih vlaganj v osnovna sredstva smo v devetih mesecih leta 2024 namenili 8,3 milijona evrov, kar je za 3,2 milijona evrov več kot v devetih mesecih preteklega leta. Družba UNIOR d.d. je v obračunskem obdobju izvedla za 50 tisoč evrov novih vlaganj v trajnostno sprejemljivejšo opremo.

6.10 Alternativna merila uspešnosti

Skupina UNIOR in družba UNIOR d.d. za prikaz rezultatov poslovanja uporabljata tudi alternativna merila uspešnosti poslovanja (APM), kot jih opredeljuje Evropski organ za vrednostne papirje in trge (ESMA).

Vrednostne postavke prikazujemo zaokroženo na tisoč evrov, razen tam, kjer je navedeno, da je merilo v evrih.

Deleže v celoti prikazujemo v odstotkih, praviloma zaokroženo na eno decimalno mesto ali kot razmerje med dvema kategorijama. Alternativna merila uspešnosti poslovanja prikazujemo med ključnimi poudarki poslovanja ter v poglavju 6.7 tega poročila. Seznam alternativnih meril uspešnosti je prikazan v nadaljevanju.

Alternativno merilo poslovanja	Metodologija izračuna	Izbor merila
EBIT (izid iz poslovanja)	poslovni prihodki - poslovni odhodki	Ključni pokazatelj poslovne uspešnosti podjetja in indikator dobičkonosnosti, ki jo družba dosega pri opravljanju svoje osnovne dejavnosti.
EBITDA	izid iz poslovanja - odpisi vrednosti	Pokazatelj poslovne uspešnosti podjetja v osnovni dejavnosti in dober približek denarnega toka iz poslovanja
EBIT marža v %	izid iz poslovanja / čisti prihodki od prodaje x 100	Merilo poslovne uspešnosti in dobičkonosnosti.
EBITDA marža v %	EBITDA / čisti prihodki od prodaje x 100	Merilo poslovne uspešnosti in dobičkonosnosti.
ROA - donosnost sredstev	čisti poslovni izid / povprečna sredstva (izračunamo jih kot povprečje med začetnim in končnim stanjem v poslovnem letu) x 100	Pokazatelj učinkovitosti podjetja pri upravljanju sredstev, ki jih ima na voljo za ustvarjanje dobička
ROE - donosnost kapitala	čisti poslovni izid / povprečni kapital (izračunamo ga kot povprečje med začetnim in končnim stanjem kapitala brez upoštevanja čistega poslovnega izida tekočega leta v poslovnem letu) x 100	Pokazatelj učinkovitosti podjetja pri ustvarjanju dobička z viri, ki jih zagotavljajo lastniki oziroma delničarji.
Bruto dodana vrednost na zaposlenega	(kosmati donos iz poslovanja - stroški blaga, materiala in storitev - drugi poslovni odhodki) / število zaposlenih iz ur	Osnovni ekonomski pokazatelj in osnovno merilo gospodarske aktivnosti ter uspeha. Predstavlja novo ustvarjeno vrednost gospodarske družbe v časovnem obdobju na posameznega zaposlenega.
Dividende na delnico	znesek izplačila dobička / število delnic, ki jim pripada dividenda	Merilo izplačila dobička, ki pripada posamezni delnici.
Čisti poslovni izid na delnico	znesek doseženega čistega poslovnega izida / tehtano povprečno število navadnih delnic, pri čemer se izločijo navadne delnice, ki jih ima v lasti družba oziroma skupina	Merilo vrednosti čistega poslovnega izida, ki pridada delnici z glasovalno pravico.
Knjigovodska vrednost delnice	kapital / tehtano povprečno število navadnih delnic, pri čemer se izločijo navadne delnice, ki jih ima v lasti družba oziroma skupina	Merilo vrednosti kapitala, ki pripada delnici z glasovalno pravico.
Prodaja na delnico	čisti prihodki od prodaje / tehtano povprečno število navadnih delnic, pri čemer se izločijo navadne delnice, ki jih ima v lasti družba oziroma skupina	Merilo ustvarjenih čistih prihodkov v časovnem obdobju na vsako delnico z glasovalno pravico.
Denarni tok na delnico	(izid iz poslovanja - amortizacija) / tehtano povprečno število navadnih delnic, pri čemer se izločijo navadne delnice, ki jih ima v lasti družba oziroma skupina	Merilo ki prikazuje prosti denarni tok v časovnem obdobju na vsako delnico z glasovalno pravico
Odstotek izplačila dividend	dividenda na delnico / dobiček na delnico x 100	Merilo deleža dobička ki se nameni za izplačilo delničarjem.
Kosmati donos na zaposlenega	kosmati donos iz poslovanja / število zaposlenih iz ur	Merilo ustvarjenih prihodkov povečanih za usredstvene lastne proizvode, druge poslovne prihodke in spremembo vrednosti zalog proizvodov in nedokončane proizvodnje v časovnem obdobju na posameznega zaposlenega.
Stopnja lastniškosti financiranja	kapital / obveznosti do virov sredstev	Kazalnik financiranja sredstev z lastniškim kapitalom
Stopnja dolgoročnosti financiranja	(kapital + dolgoročni dolgovi + dolgoročne rezervacije) / (obveznosti do virov sredstev)	Kazalnik stanja financiranja.
Stopnja osnovnosti investiranja	osnovna sredstva po neodpisani vrednosti / sredstva	Kazalnik naložbenja.
Stopnja dolgoročnosti investiranja	(osnovna sredstva po neodpisani vrednosti + naložbene nepremičnine + dolgoročne finančne naložbe + dolgoročne poslovne terjatve) / sredstva	Kazalnik naložbenja.
Koeficient kapitalske pokritosti osnovnih sredstev	kapital / osnovna sredstva po neodpisani vrednosti	Kazalnik vodoravnega finančnega ustroja.
Koeficient neposredne pokritosti kratkoročnih obveznosti – hitri koeficient	denarna sredstva / kratkoročne obveznosti	Kazalnik vodoravnega finančnega ustroja.
Koeficient pospešene pokritosti kratkoročnih obveznosti – pospešeni koeficient	(likvidna sredstva + kratkoročne terjatve) / kratkoročne obveznosti	Kazalnik vodoravnega finančnega ustroja.
Koeficient kratkoročne pokritosti kratkoročnih obveznosti – kratkoročni koeficient	kratkoročna sredstva / kratkoročne obveznosti	Kazalnik vodoravnega finančnega ustroja.
Koeficient gospodarnosti poslovanja	poslovni prihodki / poslovni odhodki	Kazalnik gospodarnosti, ki kaže uspešnost poslovanja brez upoštevanja vplivov financiranja in izrednih vplivov.
Koeficient čiste dobičkonosnosti kapitala	čisti dobiček poslovnega leta / povprečni kapital brez čistega poslovnega izida proučevanega leta	Kazalnik dobičkonosnosti, ki kaže obsežnost oplojevanja kapitala (lastniškega kapitala).
Koeficient dividendnosti osnovnega kapitala	vsota dividend za poslovno leto / povprečni osnovni kapital matične družbe	Kazalnik uspešnosti.
Delež investicij v prihodkih od prodaje	naložbe družbe v osnovna sredstva / čisti prihodki od prodaje x 100	Merilo deleža višine naložb v osnovna sredstva izražena v odstotku od doseženih čistih prihodkov od prodaje.

7 POMEMBNEJŠI DOGODKI PO POROČEVALSKEM OBDOBJU

POJASNILO UPRAVE DRUŽBE UNIOR d.d.

17. 10. 2024 je uprava družbe UNIOR d.d., glede na veliko število informacij, ki so se pojavile v javnosti po izredni seji nadzornega sveta družbe UNIOR d.d. 14. 10. 2024, objavila pojasnila o trenutnih razmerah poslovanja in sprejetimi optimizacijskimi ukrepi, med katerimi je tudi zaprtje obrata Stari trg ob Kolpi.

SPREMEMBA FINANČNEGA KOLEDARJA

29. 10. 2024 je družba objavila spremenjen Finančni koledar objav družbe UNIOR d.d. za leto 2024, ki ga je potrdil tudi nadzorni svet družbe UNIOR d.d. Družba je v veljavnem objavljenem finančnem koledarju predvidela za 30. 10. 2024 objavo ocene poslovanja Skupine UNIOR in družbe UNIOR d.d. za leto 2024. Zaradi negotovih gospodarskih razmer in začetka procesa prestrukturiranja poslovanja in organizacije družbe, družba ne more podati dovolj zanesljive ocene poslovanja za leto 2024, zato ne bo objave le-te.

POSLOVNI DOGODKI PO POROČEVALSKEM OBDOBJU

Po poročevalskem obdobju ni bilo pomembnejših poslovnih dogodkov zaradi katerih bi bilo potrebno popravljati računovodske izkaze Skupine UNIOR in družbe UNIOR d.d. za prvih devet mesecev poslovnega leta 2024.

8 VPLIVI NA POSLOVANJE SKUPINE UNIOR IN DRUŽBE UNIOR d.d.

VOJNA V UKRAJINI

V Skupini UNIOR spremljamo potek dogajanj, povezanih z vojno v Ukrajini, in na podlagi opažanj ter prejetih povratnih informacij trga redno posodabljammo našo strategijo upravljanja s tveganji ter po potrebi proaktivno sprejemamo dodatne ukrepe za njihovo zmanjševanje. Na področju kibernetike varnosti v povezavi z vojno skupina v devetih mesecih leta 2024 ni zaznala povečanega tveganja, informacijska podpora in poslovni procesi potekajo nadalje nemoteno. Zavedamo se, da obstaja realno tveganje, kjer bi se lahko zaradi vpliva trajanja ali nadaljnje zaostritve vojne v Ukrajini zmanjšala naročila in posledično obseg prodaje v vseh dejavnostih Skupine UNIOR.

Prihodki od prodaje Skupine UNIOR na ruskem tržišču so v devetih mesecih leta 2024 dosegli 3,1 milijona evrov, kar predstavlja 1,4 odstotka celotne prodaje skupine. Skupina ima v Rusiji trgovsko podjetje za prodajo ročnega orodja, kateremu je obvladujoča družba UNIOR d.d. v devetih mesecih 2024 prodala za 355 tisoč evrov izdelkov, kar je predstavljalo 1,3 odstotka prodaje ročnega orodja in 0,2 odstotka prodaje obvladujoče družbe v obravnavanem obdobju. Prodaja v trgovskem podjetju v Rusiji je v letu 2024 sicer nižja kot v primerljivem obdobju lani, a je podoben trend manjše prodaje ročnega orodja v primerjavi s preteklim letom mogoče opaziti tudi v obvladujoči družbi. Vse odpreme ročnega orodja v Rusijo se preučijo tudi z vidika upoštevanja mednarodnih sankcij.

Vojna v Ukrajini v letu 2024 ni imela pomembnejšega neposrednega vpliva na poslovanje turistične dejavnosti v Skupini UNIOR, ki je prodajo v obravnavanem obdobju glede na primerljivo obdobje lani povečala. Podoben trend je bilo mogoče opaziti v dejavnosti proizvodnje orodij za stroje.

RAZMERE NA BLIŽNJEM VZHODU

V Skupini UNIOR smo pozorni tudi dogajanja, povezana z vojaškimi spopadi na Bližnjem vzhodu, kjer v devetih mesecih leta 2024 nismo zaznavali neposrednih ali posrednih vplivov na poslovanje skupine. V Izraelu, kjer so razmere najbolj pereče, je Skupina UNIOR v prvih devetih mesecih leta 2024 ustvarila 320 tisoč evrov prihodkov od prodaje, kar predstavlja 0,15 odstotka prodaje skupine, družba UNIOR d.d. pa 63 tisoč evrov, kar predstavlja 0,04-odstotni delež prodaje. Poslov na nabavni strani v obravnavanem obdobju ni bilo.

Ob koncu leta 2023 so se zaostrele razmere v Rdečem morju, kjer so vojaški napadi ovirali eno ključnih pomorskih poti za svetovno gospodarstvo in EU skozi Sueški prekop, kar je v nekaterih panogah vplivalo na trajanje dobave, stroške prevoza in dobavne verige. Po začetni krizi so se razmere umirile in prilagodile na prihod ladij z zamikom ali preusmeritvijo na daljšo plovno pot okoli Afrike, vendar so se cene ladijskih prevozov povečale zaradi višjih stroškov zavarovanj in daljših poti. V Skupini UNIOR neposrednega vpliva spremenjenih razmer na poslovanje v letu 2024 nismo zaznali.

V primeru nepredvidene in večje zaostritve konfliktov v širši regiji bi lahko splošna nestanovitnost ob obsežnejšem poslabšanju globalnih makroekonomskih razmer posredno vplivala na zmanjšanje naročil in posledično obseg prodaje v vseh dejavnostih Skupine UNIOR, a bi v tem primeru vplive čutile tudi ostale panoge in širše gospodarstvo.

RAZMERE V AVTOMOBILSKI INDUSTRIJI

Razmere v avtomobilski industriji neposredno vplivajo na poslovanje Skupine UNIOR in družbe UNIOR d.d. v dejavnosti proizvodnje odkovkov, z nekaj mesečnim zamikom pa tudi na dejavnost strojegradnje, medtem ko imajo na ostale dejavnosti v skupini manjši ali le posredni vpliv.

Evropska avtomobilaska industrija je v težavah in se spopada z vrsto izzivov. V zadnjih letih je opazno upadla prodaja novih vozil, kar lahko pripišemo različnim dejavnikom, kot so motnje v dobavnih verigah, pomanjkanje ključnih komponent in naraščajoče cene surovin, ki znatno vplivajo na proces proizvodnje in dobavo vozil. Evropska unija je postavila ambiciozne cilje za zmanjšanje emisij CO₂, kar sili proizvajalce, da pospešijo prehod na električna vozila, kar pa zahteva velike investicije v razvoj novih tehnologij in proizvodnih procesov.

Prodajni rezultati avtomobilske industrije kažejo, da ta industrija trenutno še ni pripravljena na elektrifikacijo, kakršno pričakuje Evropska unija. Kupci namreč precej bolj kot po električnih in priključnih hibridnih avtomobilih posegajo po klasičnih hibridih. Zato avtomobilski proizvajalci krčijo stroške, ki nastajajo z neizkoriščenostjo proizvodnih zmogljivosti v tovarnah. V obratih za izdelavo zgolj električnih modelov ukinjajo izmene ali jih celo zapirajo, to pa pomeni tudi odpuščanja. Pritisk občutijo tudi dobavitelji avtomobilskih delov in njihovi poddobavitelji, ki morajo biti cenovno konkurenčni, da bi se obdržali na tržišču. V mnogih primerih se soočajo s povečano konkurenco iz Azije, kjer se cene vozil in proizvodnih stroškov pogosto gibljejo na nižjih ravneh. Zaradi tega se strmo vzpenjajo kitajske električne znamke, na področju programske opreme pa so se začeli povezovati tudi japonski proizvajalci avtomobilov. Stroški izdelave električnega avtomobila na Kitajskem so za tretjino nižji kot v Evropi, razvojni cikli pa so krajši kot pri svetovni konkurenci. Kitajski avtomobilski proizvajalci so povečali svoje tržne deleže z agresivno cenovno politiko, konkurenco kitajskih proizvajalcev pa so nemški proizvajalci občutili tudi na Kitajskem, saj jim pomemben trg na Kitajskem vse bolj propada.

Po podatkih združenja evropske avtomobilske industrije ACEA je bilo v septembru prodanih 0,8 milijona novih avtomobilov, kar je 6,1 odstotka manj kot septembra lani, in predstavlja drugo zaporedno mesečno znižanje prodaje. Skupno je bilo v devetih mesecih leta 2024 na novo registriranih skoraj 8 milijonov avtomobilov, kar še vedno predstavlja 0,6-odstotno povečanje grede na primerljivo lansko obdobje, pri čemer je na tržiščih Nemčije in Francije že zaznati enoodstotni padec prodaje glede na lansko leto.

Podatki o prodaji novih avtomobilov glede na tip pogonskega goriva kažejo, da se je v devetih mesecih letošnjega leta v Evropski uniji znižal delež prodaje baterijskih električnih vozil na 13,1 odstotka, medtem ko je lani v enakem obdobju ta delež znašal 14 odstotkov. Prav tako se je znižal delež priključnih hibridov iz lanskih 7,5 odstotka na 6,9 odstotka letos. Kupce od bolj množičnih nakupov električnih avtov odvrtaajo visoke cene in pomanjkljiva polnilna infrastruktura. Trenutno najbolj narašča prodaja klasičnih hibridnih vozil, kjer se je delež povečal iz lanskih 25,2 odstotka na 30,1 odstotka, povečal pa se je tudi delež vozil na drugi alternativni pogon (plin, vodik) iz 3 odstotkov na 3,1 odstotka. Delež avtomobilov s pogonom na bencin se je v devetih mesecih letos znižal iz 36,2 odstotka na 34,4 odstotka, delež avtomobilov s pogonom na dizelsko gorivo pa se je skrčil iz 14,1 odstotka na 12,4 odstotka. Seštevek prodanih avtomobilov s pogonom na bencin, dizel, plin in hibridnih pogonov kaže, da se je v devetih mesecih 2024 glede na primerjalno obdobje lani delež prodanih novih avtomobilov z motorji na notranje izgorevanje, ki vsebujejo ojnice, povečal iz 86 odstotkov na 86,9 odstotka.

V Skupini UNIOR na področju proizvodnje ojníc aktivno spremljamo razvojne trende v panogi in prilagajamo svoje kapacitete. Z dodatno razpoložljivimi kapacitetami in novimi projekti nameravamo ohraniti tržne deleže in primarno pozicijo evropskega trga na področju delov krmilnih mehanizmov osebnih vozil, ki so enaki za vse tipe pogonov vozil.

9 NEREVIDIRANI KONSOLIDIRANI RAČUNOVODSKI IZKAZI SKUPINE UNIOR

9.1 Nerevidirani konsolidirani izkaz finančnega položaja Skupine UNIOR na dan 30. 9. 2024

(v EUR)			
	Postavka	30. 9. 2024	31. 12. 2023
	SREDSTVA	393.637.541	390.808.248
A.	DOLGOROČNA SREDSTVA	242.564.632	239.485.546
I.	Neopredmetena sredstva in druga NS	8.397.242	9.045.623
1.	Dolgoročne premoženjske pravice	3.451.656	3.370.583
2.	Dobro ime	521.448	521.448
3.	Dolgoročno odloženi stroški razvijanja	3.862.124	1.809.278
4.	Druge neopredmetena sredstva	487.941	488.816
5.	Neopredmetena sredstva, ki se pridobivajo	74.073	2.855.498
II.	Opredmetena osnovna sredstva	205.089.413	201.501.008
1.	Zemljišča in zgradbe	103.911.755	104.222.322
	<i>a) Zemljišča</i>	<i>30.923.443</i>	<i>30.703.321</i>
	<i>b) Zgradbe</i>	<i>72.988.312</i>	<i>73.519.001</i>
2.	Proizvajalne naprave in stroji	87.620.319	85.897.190
3.	Druge naprave in oprema, drobni inv. in druga OOS	653.789	592.401
4.	Opredmetena osnovna sredstva v najemu	3.864.295	4.390.073
5.	Opredmetena osnovna sredstva, ki se pridobivajo	9.039.255	6.399.022
III.	Naložbene nepremičnine	1.960.086	1.957.613
IV.	Dolgoročne finančne naložbe	19.645.135	19.493.948
1.	Dolgoročne finančne naložbe, razen posojil	19.638.023	19.486.850
	<i>a) Delnice in deleži v pridruženih družbah</i>	<i>19.613.952</i>	<i>19.462.779</i>
	<i>b) Druge dolgoročne finančne naložbe</i>	<i>24.071</i>	<i>24.071</i>
2.	Dolgoročna posojila	7.112	7.098
V.	Dolgoročne poslovne terjatve	41.156	30.503
1.	Dolgoročne poslovne terjatve do kupcev	0	0
2.	Dolgoročne poslovne terjatve do drugih	41.156	30.503
VI.	Odložene terjatve za davek	7.431.600	7.456.851
B.	KRATKOROČNA SREDSTVA	151.072.909	151.322.702
I.	Sredstva (skupine za odtujitev) za prodajo	120.000	120.000
II.	Zaloge	75.247.585	77.878.111
1.	Material	24.312.526	22.755.131
2.	Nedokončana proizvodnja	28.522.031	26.966.333
3.	Proizvodi	16.917.724	21.361.772
4.	Trgovsko blago	5.495.304	6.794.875
III.	Kratkoročne finančne naložbe	453	73.012
1.	Kratkoročne finančne naložbe, razen posojil	0	0
2.	Kratkoročna posojila	453	73.012
IV.	Kratkoročne poslovne terjatve	52.586.548	50.280.259
1.	Kratkoročne poslovne terjatve do kupcev	33.714.757	31.081.445
2.	Kratkoročne poslovne terjatve do drugih	18.708.312	18.912.300
3.	Kratkoročne terjatve za davek od dohodka	163.479	286.514
V.	Denarna sredstva	23.118.323	22.971.320

(v EUR)		30. 9. 2024	31. 12. 2023
	Postavka		
	OBVEZNOSTI DO VIROV SREDSTEV	393.637.541	390.808.248
A.	KAPITAL	185.650.789	186.472.504
A1.	KAPITAL PRIPISAN LASTNIKOM OBVLADUJOČE DRUŽBE	166.137.766	168.708.672
I.	Vpoklicani kapital	23.688.983	23.688.983
1.	Osnovni kapital	23.688.983	23.688.983
2.	Nevpoklicani kapital (odbitna postavka)	0	0
II.	Kapitalske rezerve	41.686.964	41.686.964
III.	Rezerve iz dobička	27.384.605	35.838.083
1.	Zakonske rezerve	1.951.606	1.951.606
2.	Rezerve za lastne delnice in lastne poslovne deleže	2.721.454	2.721.454
3.	Lastne delnice in poslovni deleži (odbitna postavka)	(2.721.454)	(2.721.454)
4.	Statutarne rezerve	0	0
5.	Druge rezerve iz dobička	25.432.999	33.886.477
IV.	Rezerve zaradi vrednotenja po pošteni vred.	20.843.004	20.843.004
V.	Preneseni čisti dobiček	57.567.349	46.537.112
VI.	Prenesena čista izguba		0
VII.	Čisti dobiček poslovnega leta	0	2.802.248
VIII.	Čista izguba poslovnega leta	(2.336.071)	0
IX.	Prevedbeni popravek kapitala	(2.697.068)	(2.687.722)
A2.	KAPITAL PRIPISAN NEOBVLADUJOČIM DELEŽEM	19.513.023	17.763.832
B.	REZERVACIJE IN ODLOŽENI PRIHODKI	17.607.996	18.496.397
1.	Rezervacije za pokojnine in podobne obveznosti	7.432.899	7.896.887
2.	Druge rezervacije	326.429	10.099.391
3.	Odloženi prihodki	9.848.668	500.119
C.	DOLGOROČNE OBVEZNOSTI	107.646.734	107.029.265
I.	Dolgoročne finančne obveznosti	105.867.489	105.242.788
1.	Dolgoročne finančne obveznosti do bank	101.016.644	100.726.625
2.	Dolgoročne finančne obveznosti iz najema	3.675.180	3.408.266
3.	Druge dolgoročne finančne obveznosti	1.175.665	1.107.897
II.	Dolgoročne poslovne obveznosti	0	0
1.	Dolgoročne poslovne obveznosti do dobaviteljev	0	0
2.	Dolgoročne menične obveznosti	0	0
3.	Dolgoročne poslovne obv. na podlagi predujmov	0	0
4.	Druge dolgoročne poslovne obveznosti	0	0
III.	Odložene obveznosti za davek	1.779.245	1.786.477
Č.	KRATKOROČNE OBVEZNOSTI	82.732.022	78.810.082
I.	Obveznosti, vključene v skupine za odtujitev	0	0
II.	Kratkoročne finančne obveznosti	12.652.872	16.368.231
1.	Kratkoročne finančne obveznosti do bank	12.286.748	14.802.992
2.	Kratkoročne finančne obveznosti iz najema	258.042	1.001.177
3.	Druge kratkoročne finančne obveznosti	108.082	564.062
III.	Kratkoročne poslovne obveznosti	70.079.150	62.441.851
1.	Kratkoročne poslovne obveznosti do dobaviteljev	42.896.927	36.761.468
2.	Kratkoročne menične obveznosti	5.197.783	4.588.340
3.	Kratkoročne poslovne obv. na podlagi predujmov	3.884.517	3.078.258
4.	Kratkoročne obveznosti za davek od dohodka	162.200	386.943
5.	Druge kratkoročne poslovne obveznosti	11.034.456	11.036.995
6.	Kratkoročno vračunanani stroški in odloženi prihodki	6.903.267	6.589.847

9.2 Nerevidirani konsolidirani izkaz poslovnega izida Skupine UNIOR za obdobje od 1. 1. 2024 do 30. 9. 2024

(v EUR)	Postavka	januar - september 2024	januar - september 2023
A.	Čisti prihodki od prodaje	219.876.884	221.468.955
1.	Čisti prihodki od prodaje na domačem trgu	34.096.620	33.399.048
	a) Čisti prihodki od prodaje proizvodov in storitev	26.575.281	25.930.380
	b) Čisti prihodki od prodaje blaga in materiala	7.521.339	7.468.668
2.	Čisti prihodki od prodaje na tujem trgu	185.780.264	188.069.907
	a) Čisti prihodki od prodaje proizvodov in storitev	170.059.277	171.363.946
	b) Čisti prihodki od prodaje blaga in materiala	15.720.987	16.705.961
B.	Sprememba vrednosti zalog proizv. in nedokončane pr.	(2.907.153)	744.072
C.	Drugi poslovni prihodki	2.498.001	2.123.324
I.	KOSMATI DONOS IZ POSLOVANJA	219.467.732	224.336.351
D.	Stroški blaga, materiala in storitev	(134.142.753)	(138.447.231)
1.	Nabavna vrednost prodanega blaga in materiala	(7.341.778)	(7.320.889)
2.	Stroški porabljenega materiala	(96.569.781)	(102.714.162)
	a) Stroški materiala	(72.685.792)	(77.100.145)
	b) Stroški energije	(11.794.826)	(13.178.318)
	c) Drugi stroški materiala	(12.089.163)	(12.435.699)
3.	Stroški storitev	(30.231.194)	(28.412.180)
	a) Transportne storitve	(5.793.275)	(5.415.069)
	b) Stroški vzdrževanja	(2.960.657)	(2.768.918)
	c) Najemnine	(1.039.683)	(1.335.042)
	č) Drugi stroški storitev	(20.437.579)	(18.893.151)
E.	Stroški dela	(63.160.274)	(58.640.679)
1.	Stroški plač	(47.663.916)	(44.863.049)
2.	Stroški pokojninskih zavarovanj	(700.098)	(628.629)
3.	Stroški drugih socialnih zavarovanj	(8.032.325)	(7.491.487)
4.	Drugi stroški dela	(6.763.935)	(5.657.514)
F.	Odpisi vrednosti	(12.930.397)	(12.632.867)
1.	Amortizacija	(12.573.995)	(12.417.783)
2.	Prevednotovalni poslovni odhodki pri NOS in OOS	(116.755)	(28.164)
3.	Prevednotovalni poslovni odhodki pri obratnih sredstvih	(239.647)	(186.920)
G.	Drugi poslovni odhodki	(2.517.732)	(2.301.778)
1.	Rezervacije	(1.352.471)	(1.128.371)
2.	Drugi stroški	(1.165.261)	(1.173.407)
II.	IZID IZ POSLOVANJA	6.716.576	12.313.796
H.	Finančni prihodki	516.811	497.863
1.	Finančni prihodki iz deležev	228.587	257.402
	a) Finančni prihodki iz deležev v pridruženih družbah	206.174	257.206
	b) Finančni prihodki iz deležev v drugih družbah	0	196
	c) Finančni prihodki iz drugih naložb	22.413	0
2.	Finančni prihodki iz danih posojil	12.982	25.515
3.	Finančni prihodki iz poslovnih terjatev	275.242	214.946
I.	Finančni odhodki	(7.116.670)	(6.008.958)
1.	Finančni odhodki iz oslabitve in odpisov finančnih naložb	0	(8.321)
2.	Finančni odhodki iz finančnih obveznosti	(6.802.187)	(5.212.758)
	a) Finančni odhodki iz posojil, prejetih od bank	(6.648.713)	(5.171.823)
	b) Finančni odhodki iz izdanih obveznic	0	0
	c) Finančni odhodki iz drugih finančnih obveznosti	(153.474)	(40.935)
3.	Finančni odhodki iz poslovnih obveznosti	(314.483)	(787.879)
	a) Fin. odhodki iz obveznosti do dobaviteljev in meničnih obv.	(76.970)	(465.597)
	b) Finančni odhodki iz drugih poslovnih obveznosti	(237.513)	(322.282)
III.	POSLOVNI IZID	116.717	6.802.701
	Davek iz dobička	(501.052)	(534.675)
	Odloženi davek	(14.572)	23.862
	ČISTI POSLOVNI IZID OBRAČUNSKEGA OBDOBJA	(398.907)	6.291.888
	- ki pripada LASTNIKOM OBVLADUJOČE DRUŽBE	(2.336.071)	4.930.767
	- ki pripada NEOBVLADUJOČIM DELEŽEM	1.937.164	1.361.121
	REZULTAT OHRANJENEGA POSLOVANJA	(398.907)	6.291.888
	REZULTAT USTAVLJENEGA POSLOVANJA	0	0

(v EUR)	Postavka	januar - september 2024	januar - september 2023
	Delež lastnikov obvladujočega deleža v čistem dobičku (izgubi)	(2.336.071)	4.930.767
	Delež lastnikov neobvladujočih deležev v čistem dobičku (izgubi)	1.937.164	1.361.121
	Čisti dobiček (izguba) na delnico lastnikov obvladujočega deleža	(0,84)	1,78
	Čisti dobiček (izguba) na delnico lastnikov neobvladujočih deležev	0,70	0,49
	Čisti dobiček (izguba) na delnico iz ohranjenega poslovanja	(0,14)	2,28
	Čisti dobiček (izguba) na delnico iz ustavljenega poslovanja	0	0

9.3 Nerevidirani konsolidirani izkaz drugega vseobsegajočega donosa Skupine UNIOR za obdobje od 1. 1. 2024 do 30. 9. 2024

(v EUR)	Postavka	januar - september 2024	januar - september 2023
1.	Čisti dobiček/izguba poslovnega leta po obdavčitvi	(398.907)	6.291.888
2.	Drugi vseobsegajoči donos obračunskega obdobja po obdavčitvi	(32.946)	(2.164.150)
2.1	Postavke, ki pozneje ne bodo prerazvrščene v poslovni izid	0	0
	Čisti dobički/izgube, pripoznani v rezervah zaradi vrednotenja po pošteni vrednosti v zvezi z opredmetenimi osnovnimi sredstvi	0	0
	Čisti dobički/izgube, pripoznani v rezervah zaradi vrednotenja po pošteni vrednosti v zvezi z neopredmetenimi osnovnimi sredstvi	0	0
	Aktuarski čisti dobički/izgube za pokojninske programe in sprememba odloženih davkov, pripoznani v zadržanem dobičku/izgubi	0	0
2.2	Postavke, ki bodo pozneje prerazvrščene v poslovni izid	(32.946)	(2.164.150)
	Dobički in izgube, ki izhajajo iz prevedbe računovodskih izkazov podjetij v tujini	(32.946)	(2.164.150)
3.	Vseobsegajoči donos poslovnega leta po obdavčitvi	(431.853)	4.127.738
	Celotni vseobsegajoči donos obračunskega obdobja, ki pripada lastnikom obvladujoče družbe	(2.345.417)	3.752.597
	Celotni vseobsegajoči donos obračunskega obdobja, ki pripada neobvladujočim deležem	1.913.564	375.141

(v EUR)	Postavka	januar - september 2024	januar - september 2023
	Vseobsegajoči donos poslovnega leta po obdavčitvi na delnico	(0,16)	1,49
	Vseobsegajoči donos poslovnega leta iz ohranjenega poslovanja	(431.853)	4.127.738
	Vseobsegajoči donos poslovnega leta iz ustavljenega poslovanja	0	0

9.4 Nerevidirani konsolidirani izkaz denarnih tokov Skupine UNIOR za obdobje od 1. 1. 2024 do 30. 9. 2024

(v EUR)		januar - september 2024	januar - september 2023
	Postavka		
A.	Denarni tokovi pri poslovanju		
a)	Čisti poslovni izid	(398.907)	6.291.888
	Poslovni izid pred obdavčitvijo	116.717	6.802.701
	Davki iz dobička in drugi davki, ki niso zajeti v poslovnih odhodkih	(515.624)	(510.813)
b)	Prilagoditve za	18.507.865	17.221.047
	Amortizacijo (+)	12.573.995	12.417.783
	Prevrednotovalne poslovne prihodke, povezane s postavkami naložbenja in financiranja (-)	(245.923)	(133.598)
	Prevrednotovalne poslovne odhodke, povezane s postavkami naložbenja in financiranja (+)	116.755	28.164
	Oblikovanje popravka vrednosti terjatev	149.647	96.920
	Oblikovanje popravka vrednosti zalog	90.000	90.000
	Oblikovanje in odpravo dolgoročnih rezervacij	(888.401)	(463.590)
	Finančne prihodke brez finančnih prihodkov iz poslovnih terjatev (-)	(90.395)	(35.711)
	Finančne odhodke brez finančnih odhodkov iz poslovnih obveznosti (+)	6.802.187	5.221.079
c)	Spremembe čistih obratnih sredstev (in časovnih razmejitev, rezervacij ter odloženih terjatev in obveznosti za davek) poslovnih postavk bilance stanja	7.729.255	(10.495.091)
	Začetne manj končne poslovne terjatve	(2.466.589)	(7.152.631)
	Začetne manj končne terjatve za odloženi davek	25.251	28.606
	Začetna manj končna sredstva (skupine za odtujitev) za prodajo	0	0
	Začetne manj končne zaloge	2.540.526	2.516.508
	Končni manj začetni poslovni dolgovi	7.637.299	(8.487.530)
	Končne manj začetne dolgoročne rezervacije	0	2.632.406
	Končne manj začetne obveznosti za odloženi davek	(7.232)	(32.450)
č)	Prebitek prejemkov pri poslovanju ali prebitek izdatkov pri poslovanju (a + b + c)	25.838.213	13.017.844
B.	Denarni tokovi pri naložbenju		
a)	Prejemki pri naložbenju	408.877	169.349
	Prejemki od dobljenih obresti in deležev v dobičku, ki se nanašajo na naložbenje	90.395	35.711
	Prejemki od odtujitve neopredmetenih sredstev	0	0
	Prejemki od odtujitve opredmetenih osnovnih sredstev	245.923	133.598
	Prejemki od odtujitve naložbenih nepremičnin	0	0
	Prejemki od odtujitve dolgoročnih finančnih naložb	0	40
	Prejemki od odtujitve kratkoročnih finančnih naložb	72.559	0
b)	Izdatki pri naložbenju	(16.207.763)	(18.600.385)
	Izdatki za pridobitev neopredmetenih sredstev	(409.291)	(923.435)
	Izdatki za pridobitev opredmetenih osnovnih sredstev	(15.647.285)	(17.295.248)
	Izdatki za pridobitev naložbenih nepremičnin	0	0
	Izdatki za pridobitev dolgoročnih finančnih naložb	(151.187)	(247.206)
	Izdatki za pridobitev kratkoročnih finančnih naložb	0	(134.496)
c)	Prebitek prejemkov pri naložbenju ali prebitek izdatkov pri naložbenju (a + b)	(15.798.886)	(18.431.036)
C.	Denarni tokovi pri financiranju		
a)	Prejemki pri financiranju	6.829.436	109.467.567
	Prejemki od vplačanega kapitala	0	0
	Prejemki od povečanja dolgoročnih finančnih obveznosti	672.126	98.554.179
	Prejemki od povečanja kratkoročnih finančnih obveznosti	6.157.310	10.913.388
b)	Izdatki pri financiranju	(16.729.323)	(105.411.563)
	Izdatki za dane obresti, ki se nanašajo na financiranje	(6.802.187)	(5.212.758)
	Izdatki za pridobitev lastnih delnic	0	0
	Izdatki za odplačila dolgoročnih finančnih obveznosti	(47.425)	(70.190.148)
	Izdatki za odplačila kratkoročnih finančnih obveznosti	(9.872.669)	(30.008.657)
	Izdatki za izplačila dividend in drugih deležev v dobičku	(7.042)	0
c)	Prebitek prejemkov pri financiranju ali prebitek izdatkov pri financiranju (a + b)	(9.899.887)	4.056.004
Č.	Končno stanje denarnih sredstev	23.118.323	20.750.157
	Denarni izid v obdobju (seštevek prebitkov Ač, Bc in Cc)	139.440	(1.357.188)
	Učinki sprememb deviznih tečajev na denar in denarne ustreznike	7.563	(586.513)
	Začetno stanje denarnih sredstev	22.971.320	22.693.858

9.5 Nerevidirani konsolidirani izkaz gibanja kapitala Skupine UNIOR

Gibanje kapitala za obdobje od 31. 12. 2023 do 30. 9. 2024

(v EUR)	I. Vpoklicani kapital	II. Kapitalske rezerve	III. Rezerve iz dobička				IV. Rezerve zaradi vrednotenja po pošteni vrednosti	V. Preneseni čisti poslovni izid	VI. Čisti poslovni izid posl. leta	VII. Prevedbeni popravek kapitala	Skupaj kapital, pripisan lastnikom obvladujoče družbe	Kapital pripisan neobvladujočim deležem	Skupaj kapital
	Osnovni kapital		Zakonske rezerve	Rezerve za lastne delnice	Lastne delnice (odb. post.)	Druge rezerve iz dobička							
A.1. Stanje konec prejšnjega poročevalskega obdobja	23.688.983	41.686.964	1.951.606	2.721.454	(2.721.454)	33.886.477	20.843.004	46.537.112	2.802.248	(2.687.722)	168.708.672	17.763.832	186.472.504
A.2. Začetno stanje poročevalskega obdobja	23.688.983	41.686.964	1.951.606	2.721.454	(2.721.454)	33.886.477	20.843.004	46.537.112	2.802.248	(2.687.722)	168.708.672	17.763.832	186.472.504
B.1. Spremembe lastniškega kapitala - transakcije z lastniki	0	0	0	0	0	0	0	(225.489)	0	0	(225.489)	(164.373)	(389.862)
Izplačilo dividend	0	0	0	0	0	0	0	0	0	0	0	(7.042)	(7.042)
Druge spremembe lastniškega kapitala	0	0	0	0	0	0	0	(225.489)	0	0	(225.489)	(157.331)	(382.820)
B.2. Celotni vseobsegajoči donos poročevalskega obdobja	0	0	0	0	0	0	0	0	(2.336.071)	(9.346)	(2.345.417)	1.913.564	(431.853)
Vnos čistega poslovnega izida poročevalskega obdobja	0	0	0	0	0	0	0	0	(2.336.071)	0	(2.336.071)	1.937.164	(398.907)
Dobički in izgube, ki izhajajo iz prevedbe računovodskih izkazov podjetij v tujini	0	0	0	0	0	0	0	0	0	(9.346)	(9.346)	(23.600)	(32.946)
B.3. Spremembe v kapitalu	0	0	0	0	0	(8.453.478)	0	11.255.726	(2.802.248)	0	0	0	0
Razporeditev preostalega dela čistega dobička primerjalnega poročevalskega obdobja na druge sestavine kapitala	0	0	0	0	0	0	0	2.802.248	(2.802.248)	0	0	0	0
Druge spremembe v kapitalu	0	0	0	0	0	(8.453.478)	0	8.453.478	0	0	0	0	0
C. Končno stanje poročevalskega obdobja	23.688.983	41.686.964	1.951.606	2.721.454	(2.721.454)	25.432.999	20.843.004	57.567.349	(2.336.071)	(2.697.068)	166.137.766	19.513.023	185.650.789

Gibanje kapitala za obdobje od 31. 12. 2022 do 30. 9. 2023

(v EUR)	I. Vpoklicani kapital	II. Kapitalske rezerve	III. Rezerve iz dobička				IV. Rezerve zaradi vrednotenja po pošteni vrednosti	V. Preneseni čisti poslovni izid	VI. Čisti poslovni izid posl. leta	VII. Prevedbeni popravek kapitala	Skupaj kapital, pripisan lastnikom obvladujoče družbe	Kapital pripisan neobvladujočim deležem	Skupaj kapital
	Osnovni kapital		Zakonske rezerve	Rezerve za lastne delnice	Lastne delnice (odb. post.)	Druge rezerve iz dobička							
A.1. Stanje konec prejšnjega poročevalskega obdobja	23.688.983	41.686.964	1.951.606	2.721.454	(2.721.454)	33.886.477	20.313.057	38.306.075	8.441.971	(1.272.125)	167.003.008	17.642.174	184.645.182
A.2. Začetno stanje poročevalskega obdobja	23.688.983	41.686.964	1.951.606	2.721.454	(2.721.454)	33.886.477	20.313.057	38.306.075	8.441.971	(1.272.125)	167.003.008	17.642.174	184.645.182
B.1. Spremembe lastniškega kapitala - transakcije z lastniki	0	0	0	0	0	0	0	(37.122)	0	0	(37.122)	0	(37.122)
Druge spremembe lastniškega kapitala	0	0	0	0	0	0	0	(37.122)	0	0	(37.122)	0	(37.122)
B.2. Celotni vseobsegajoči donos poročevalskega obdobja	0	0	0	0	0	0	0	0	4.930.767	(1.178.170)	3.752.597	375.141	4.127.738
Vnos čistega poslovnega izida poročevalskega obdobja	0	0	0	0	0	0	0	0	4.930.767	0	4.930.767	1.361.121	6.291.888
Dobički in izgube, ki izhajajo iz prevedbe računovodskih izkazov podjetij v tujini	0	0	0	0	0	0	0	0	0	(1.178.170)	(1.178.170)	(985.980)	(2.164.150)
B.3. Spremembe v kapitalu	0	0	0	0	0	0	0	8.441.971	(8.441.971)	0	0	0	0
Razporeditev preostalega dela čistega dobička primerjalnega poročevalskega obdobja na druge sestavine kapitala	0	0	0	0	0	0	0	8.441.971	(8.441.971)	0	0	0	0
C. Končno stanje poročevalskega obdobja	23.688.983	41.686.964	1.951.606	2.721.454	(2.721.454)	33.886.477	20.313.057	46.710.924	4.930.767	(2.450.295)	170.718.483	18.017.315	188.735.798

9.6 Pojasnila k nerevidiranim konsolidiranim računovodskim izkazom Skupine UNIOR

9.6.1 Določanje pomembnosti za vmesno poročanje

Pri pripravi medletnih računovodskih poročil, pripravljenih v skladu z MRS 34, izvaja skupina presojo, katere informacije so pomembne na podlagi štiri faznega postopka, ki vključuje:

- 1. korak: identifikacijo informacij o transakcijah, drugih dogodkih in pogojih, ki bi lahko bile pomembne.
- 2. korak: ocenitev, ali so informacije identificirane v prvem koraku, dejansko pomembne. Ocena se izvede z vidika upravičenih pričakovanj, da bodo informacije vplivale na poslovne odločitve uporabnikov. Presoja se izvede z vidika računovodskih izkazov kot celote, upošteva kvalitativne in kvantitativne dejavnike. Pri oceni kvantitativnih dejavnikov pomembnosti se upošteva velikost vpliva posla, drugega dogodka ali stanja glede na merila finančnega položaja, finančne uspešnosti in denarnih tokov. Skupina presodi, ali je vpliv tako velik, da je razumno pričakovati, da bodo informacije o transakciji, drugem dogodku ali stanju vplivale na odločitve primarnih uporabnikov informacij. Upoštevani kvalitativni dejavniki pa so značilnosti transakcij, drugih dogodkov ali pogojev, ki, če so prisotni, povečujejo verjetnost, da bodo informacije vplivale na odločitve primarnih uporabnikov računovodskih izkazov. Upoštevacjo se tako za skupino specifični kot tudi zunanji dejavniki. Primeri za skupino specifičnih dejavnikov so: vpletenost povezane osebe v transakcijo, neobičajne ali nestandardne značilnosti transakcije ali drugega dogodka ali transakcije, primeri sprememb zunanjih dejavnikov pa so nepričakovane spremembe trendov ter spremenjene gospodarske okoliščine, v katerih skupina deluje.
- 3. korak: strukturiranje informacij na jasn in jedrnat način.
- 4. korak: ponovni pregled in ovrednotenje računovodskih informacij in pojasnil z namenom ugotoviti, ali so bile identificirane vse bistvene informacije in ali je bila pomembnost obravnavana s širšega vidika in v agregatu na podlagi celotnega sklopa računovodskih izkazov.

Pri pripravi medletnih računovodskih izkazov se skupina zanaša na ocene pomembnosti, uporabljene v prejšnjih obdobjih, s tem da jih ponovno prouči glede na kakršne koli spremembe okoliščin in glede na morebitne nove in posodobljene informacije.

Za medletno računovodsko poročanje upošteva skupina iste dejavnike pomembnosti kot pri letni oceni, pri čemer upošteva, da se časovno obdobje in namen medletnega računovodskega poročanja razlikujeta od letnih računovodskih izkazov. Vmesno računovodsko poročilo je namreč namenjeno zagotavljanju posodobitve zadnjega celotnega sklopa letnih računovodskih izkazov, zato informacij, ki so sicer pomembne za medletno obdobje, vendar so bile navedene že v zadnjih letnih računovodskih izkazih, ponovno ne navaja v medletnem računovodskem poročilu, razen če se zgodi kaj novega ali je potrebna posodobitev (MRS 34.15-15A).

Pojasnjevalne informacije so vključene v poročilo z namenom obrazložiti tiste poslovne dogodke in transakcije, ki so pomembne za razumevanje sprememb v finančnem položaju in poslovnem izidu skupine v obdobju po zadnjem letnem poročilu.

Skupina vključi v svoje medletno računovodsko poročilo razlago poslovnih dogodkov in transakcij, ki so pomembni za razumevanje sprememb finančnega stanja in dosežkov po zadnjem letnem obdobju poročanja. Z informacijami, ki so bile razkrite v zvezi s temi poslovnimi dogodki in transakcijami, se posodobijo zadevne informacije, predstavljene v zadnjem letnem računovodskem poročilu.

V pojasnilih medletnega računovodskega poročila tako niso razkrite razmeroma nepomembne posodobitve informacij, ki so bile sporočene v pojasnilih zadnjega letnega računovodskega poročila.

9.6.2 Pomembne ocene in presoje

Poslovodstvo je pri sestavi medletnih konsolidiranih računovodskih izkazov podalo ocene, presoje na osnovi uporabljenih in pregledanih predpostavk, ki vplivajo na izkazane vrednosti sredstev, obveznosti, prihodkov in odhodkov.

Poslovodstvo je preverilo ocene, presoje in predpostavke, ter presodilo, da se v prvih devetih mesecih leta 2024 niso zgodile okoliščine, ki bi zahtevale njihovo spremembo, zato ostajajo enake, kot jih je uporabilo ob pripravi konsolidiranih računovodskih izkazov za poslovno leto, ki se je končalo na dan 31. 12. 2023.

9.6.3 Funkcionalna in predstavitvena valuta

Medletni konsolidirani računovodski izkazi so predstavljeni v evrih (EUR) brez centov, evro pa je tudi funkcionalna valuta Skupine UNIOR. Zaradi zaokroževanja lahko pri seštevanju nastanejo zaokrožitvene napake.

Izkazi finančnega položaja odvisnih podjetij, ki niso izkazani v evrih, so bili za potrebe konsolidacije preračunani po končnem srednjem referenčnem tečaju ECB na dan 30. 9. 2024, izkazi poslovnega izida odvisnih podjetij pa po povprečnem tečaju ECB v prvih devetih mesecih leta 2024. Razlika je izkazana v prevedbenem popravku kapitala v konsolidiranih računovodskih izkazih Skupine UNIOR.

9.6.4 Računovodske usmeritve

Računovodske usmeritve, uporabljene za pripravo nerevidiranih medletnih konsolidiranih izkazov za obdobje januar – september 2024, so enake, kot so bile uporabljene in opisane v letnem konsolidiranem poročilu za poslovno leto, ki se je končalo na dan 31. 12. 2023.

9.6.5 Razkritja k nerevidiranemu konsolidiranemu izkazu finančnega položaja Skupine UNIOR

- **Bilančna vsota** je na dan 30. 9. 2024 znašala 393,6 milijona evrov in je bila za 2,8 milijona evrov oziroma 0,7 odstotka višja kot 31. 12. 2023 zaradi povečanja dolgoročnih sredstev, predvsem opredmetenih osnovnih sredstev, kar je posledica novih investicij v letu 2024.
- **Dolgoročna sredstva** v strukturi predstavljajo 61,6 odstotka celotnih sredstev, v devetih mesecih leta 2024 pa so se povečala za 3,1 milijona evrov oziroma za 1,3 odstotka.
- **Neopredmetena osnovna sredstva** so se zmanjšala za 0,6 milijona evrov oziroma za 7,2 odstotka zaradi amortizacije dolgoročno odloženih stroškov razvijanja v programih Odkovki in Strojegradnja. V devetih mesecih leta 2024 ni bilo slabitve dobrega imena.
- **Opredmetena osnovna sredstva** so se v primerjavi s stanjem konec leta 2023 povečala za 1,8 odstotka oziroma za 3,6 milijona evrov zaradi novih vlaganj v proizvodilne naprave in stroje ter gradbene objekte, ki so preseгла obračunano amortizacijo v prvih devetih mesecih leta 2024. V devetih mesecih je skupina odtujila za 246 tisoč evrov opredmetenih osnovnih sredstev. V poročevalskem obdobju je bilo za 117 tisoč evrov oslabitev opredmetenih osnovnih sredstev.
- **Naložbene nepremičnine** so ostale v primerjavi s stanjem konec leta 2023 nespremenjene, razlika je nastala samo zaradi prevedbe iz tuje valute.

- **Dolgoročne finančne naložbe** so se v primerjavi s stanjem konec leta 2023 povečale za 0,2 milijona evrov oziroma za 0,8 odstotka, kar je posledica vrednotenja pridruženih podjetij po kapitalski metodi. Oslabitev dolgoročnih finančnih naložb v poročevalskem obdobju ni bilo.
- **Dolgoročne poslovne terjatve** so se povečale za 11 tisoč evrov, kar predstavlja 34,9-odstotno povečanje v primerjavi s stanjem konec leta 2023.
- **Odložene terjatve za davek** so se glede na stanje konec leta 2023 znižale za 25 tisoč evrov.
- **Kratkoročna sredstva** v strukturi sredstev predstavljajo 38,4 odstotka celotnih sredstev, v devetih mesecih leta 2024 pa so se znižala za 0,2 milijona evrov oziroma 0,2 odstotka, predvsem zaradi znižanja zalog, medtem ko so se kratkoročne poslovne terjatve povečale.
- **Zaloge** so se v primerjavi s stanjem konec preteklega leta zmanjšale za 3,4 odstotka oziroma za 2,6 milijona evrov, pri čemer se so zaloge dokončanih proizvodov znižale za 4,4 milijona evrov oziroma za 20,8 odstotka, zaloge trgovskega blaga pa so se znižale za 1,3 milijona evrov, kar predstavlja 19,1-odstotno znižanje. Pri materialu beležimo povečanje zalog za 6,8 odstotka oziroma za 1,6 milijona evrov zaradi večjih količin jekla za kovanje, zaloge nedokončane proizvodnje pa so se povečale za 1,6 milijona evrov ali za 5,8 odstotka, kar je posledica zamikanja dokončanja projektov Strojegradnje v zadnje četrtletje leta 2024 zaradi zahtev kupcev. Skupina je v poročevalskem obdobju oslabilala zaloge v višini 90 tisoč evrov.
- **Kratkoročne finančne naložbe** so se zmanjšale za 73 tisoč evrov in znašajo manj kot tisoč evrov.
- **Kratkoročne poslovne terjatve** so v primerjavi s stanjem konec leta 2023 višje za 4,6 odstotka oziroma za 2,3 milijona evrov, pri čemer so terjatve do kupcev višje za 2,6 milijona evrov, poslovne terjatve do drugih pa so nižje za 0,2 milijona evrov zaradi nižjih terjatev iz naslova menic. Kratkoročne terjatve za davek od dohodka so se v devetih mesecih zmanjšale za 0,1 milijona evrov. Skupina je v poročevalskem obdobju oslabilala terjatve v višini 150 tisoč evrov.
- **Denarna sredstva** so se v primerjavi s stanjem konec leta 2023 povečala za 0,1 milijona evrov oziroma za 0,6 odstotka in v strukturi sredstev predstavljajo 5,9-odstotni delež.
- **Kapital** je na dan 30. 9. 2024 znašal 185,7 milijona evrov in je za 0,8 milijona evrov oziroma 0,4 odstotka nižji kot ob koncu leta 2023. V strukturi predstavlja 47,2-odstotni delež, kar je 0,5 odstotne točke manj kot ob koncu leta 2023.
- **Rezervacije in odloženi prihodki** so se zmanjšali za 4,8 odstotka oziroma za 0,9 milijona evrov zaradi zmanjševanja odloženih prihodkov v višini obračunane amortizacije ter črpanja rezervacij zaradi izplačil jubilejnih nagrad in odpravnin v prvih devetih mesecih leta 2024.
- **Dolgoročne finančne obveznosti** so se glede na stanje konec leta 2023 povečale za 0,6 milijona evrov oziroma za 0,6 odstotka zaradi novih poslovnih in finančnih najemov osnovnih sredstev.
- **Kratkoročne finančne obveznosti** so se v prvih devetih mesecih poslovnega leta 2024 znižale za 3,7 milijona evrov oziroma za 22,7 odstotka zaradi rednih odplačil glavnice v skladu z amortizacijskimi načrti v višini 9,7 milijona evrov ter povečanja kratkoročne zadolženosti iz naslova revolving kredita ter projektne financiranja proizvodnje v dejavnosti strojegradnje v višini 6 milijonov evrov.
- **Kratkoročne poslovne obveznosti** vključujejo kratkoročne obveznosti do dobaviteljev, do zaposlenih, do države in drugih institucij ter prejete predujme in kratkoročne menične obveznosti. V primerjavi s stanjem konec leta 2023 so višje za 7,6 milijona evrov oziroma za 12,2 odstotka, od tega so obveznosti do dobaviteljev višje za 6,1 milijona evrov oziroma za 16,7 odstotka. Kratkoročne menične obveznosti so se povečale za 0,6 milijona evrov, prejeti predujmi za 0,8 milijona evrov, kratkoročno vračunani stroški in odloženi prihodki pa za 0,3 milijona evrov. Zmanjšale so se obveznosti za davek od dohodka za 0,2 milijona evrov, medtem ko se druge kratkoročne poslovne obveznosti niso bistveno spremenile. Skupina UNIOR ima na dan 30. 9. 2024 izkazane odprte obveznosti za pridobitev opredmetenih in neopredmetenih osnovnih sredstev v višini 1,7 milijona evrov. Prav tako skupina izkazuje obveznost za vračilo energetske pomoči v skladu z Zakonom o pomoči gospodarstvu za omilitev posledic energetske krize (ZPGOPEK) v višini 0,7 milijona evrov.
- **Potencialna sredstva in potencialne obveznosti** so se v primerjavi s stanjem konec leta 2023 povečala za 1,1 milijona evrov zaradi danega poročstva za nov najeti kredit družbe UNIOR Vinkovci d.o.o. in znašajo 6,7 milijona evrov.

9.6.6 Razkritja prihodkov od prodaje Skupine UNIOR po območnih in področnih odsekih

Razkritja prihodkov od prodaje Skupine UNIOR po območnih in področnih odsekih so razkrita v poslovnem delu Medletnega poročila in sicer v poglavju 6.4.1.

9.6.7 Razkritja k nerevidiranemu konsolidiranemu izkazu poslovnega izida Skupine UNIOR

- **Čisti prihodki od prodaje** Skupine UNIOR so v devetih mesecih leta 2024 znašali 219,9 milijona evrov, kar je za 1,6 milijona evrov oziroma 0,7 odstotka manj kot v primerjalnem obdobju leta 2023.
- V strukturi celotne prodaje je dosegla **prodaja v Sloveniji** 34,1 milijona evrov ali 15,5-odstotni delež, v primerjavi z enakim obdobjem lanskega leta pa je bila višja za 2,1 odstotka, oziroma 0,7 milijona evrov. **Prodaja na tujem trgu** je znašala 185,8 milijona evrov in je dosegla 84,5-odstotni delež, v primerjavi s prvimi devetimi meseci preteklega leta pa je bila nižja za 1,2 odstotka, oziroma za 2,3 milijona evrov.
- **Sprememba vrednosti zalog proizvodov in nedokončane proizvodnje** je v devetih mesecih leta 2024 negativna v višini 2,9 milijona evrov. V primerjalnem obdobju leta 2023 je bilo povečanje vrednosti zalog proizvodov in nedokončane proizvodnje, in sicer za 0,7 milijona evrov.
- **Drugi poslovni prihodki** so znašali 2,5 milijona evrov in so od doseženih v primerljivem obdobju leta 2023 višji za 0,4 milijona evrov. Med drugimi poslovnimi prihodki so izkazani prihodki iz naslova prodaje odpisanih osnovnih sredstev, nagrade za preseganje kvote za invalide, v primerljivem obdobju leta 2023 pa tudi s strani države dodeljena energetska pomoč v višini 0,5 milijona evrov v skladu z Zakonom o pomoči gospodarstvu za omilitev posledic energetske krize.
- **Kosmati donos iz poslovanja** je bil v primerjavi z enakim obdobjem preteklega leta nižji za 2,2 odstotka oziroma za 4,9 milijona evrov zaradi nižjih prihodkov od prodaje ter znižanja zalog proizvodov in nedokončane proizvodnje.
- **Stroški blaga, materiala in storitev** so bili glede na primerjalno obdobje preteklega leta nižji za 4,3 milijona evrov oziroma za 3,1 odstotka, njihovo znižanje pa je za 0,9 odstotne točke večje od znižanja kosmatega donosa zaradi ustrezne cenovne politike in obvladovanja zalog.
- **Stroški dela** so bili glede na primerjalno obdobje leta 2023 višji za 4,5 milijona evrov oziroma za 7,7 odstotka. Glede na kosmati donos predstavljajo stroški dela 28,8 odstotka, v enakem obdobju preteklega leta pa so predstavljali 26,1 odstotka. Na povišan strošek dela so vplivala zakonska povečanja minimalnih plač v državah, kjer delujejo podjetja v Skupini UNIOR s 1. 1. 2024, generalni dvig plač zaposlenim na podlagi kolektivne pogodbe v Sloveniji s 1. 3. 2024 za 4,2 odstotka in individualna napredovanja zaposlenih z namenom ohranitve zaposlitev ustrezno usposobljenih kadrov na deficitarnih delovnih mestih.
- **Odpisi vrednosti**, ki zajemajo obračunano amortizacijo v višini 12,6 milijona evrov, prevrednotovalne poslovne odhodke pri neopredmetenih in opredmetenih osnovnih sredstvih v višini 0,1 milijona evrov ter prevrednotovalne poslovne odhodke pri obratnih sredstvih v višini 0,2 milijona evrov, so v primerjavi z enakim obdobjem preteklega leta nižji za 0,3 milijona evrov. Prevrednotovalni poslovni odhodki pri obratnih sredstvih se nanašajo na slabitev terjatev v višini 150 tisoč evrov in slabitev zalog v višini 90 tisoč evrov.
- **Drugi poslovni odhodki** so glede na primerjalno obdobje preteklega leta višji za 9,4 odstotka oziroma za 0,2 milijona evrov, zajemajo pa oblikovane rezervacije za neizkoriščene dopuste ter druge stroške, med drugim tudi nagrade dijakom in študentom za opravljeno proizvodno delo.

- **Izid iz poslovanja** je v devetih mesecih leta 2024 dosegel 6,7 milijona evrov in se je zaradi vseh zgoraj navedenih razkritij v primerjavi z enakim obdobjem preteklega leta znižal za 5,6 milijona evrov oziroma za 45,5 odstotka.
- **Finančni prihodki** v devetih mesecih znašajo 0,5 milijona evrov in so za 3,8 odstotka višji kot v primerjalnem obdobju leta 2023.
- **Finančni odhodki** so znašali 7,1 milijona evrov, od tega največ obresti iz posojil 4,8 milijona evrov. V primerjavi z enakim obdobjem preteklega leta so finančni odhodki višji za 18,4 odstotka oziroma za 1,1 milijona evrov. Obresti iz posojil prejetih pri bankah so zaradi višje referenčne obrestne mere EURIBOR in višje obrestne marže za v aprilu 2023 sklenjeni sindicirani kreditni pogodbi višje za 1,5 milijona evrov oziroma za 28,6 odstotka. Finančni odhodki iz poslovnih obveznosti so v devetih mesecih leta 2024 nižji za 0,5 milijona evrov oziroma za 60,1 odstotka zaradi nižjih zapadlih obveznosti do dobaviteljev in posledično nižjih zamudnih obresti s strani dobaviteljev. V poslovnem letu 2024 skupina nima sklenjenih pogodb o izvedenih finančnih instrumentih za varovanje obrestnega tveganja.
- **Negativni čisti poslovni izid obračunskega obdobja** je v devetih mesecih leta 2024 znašal 0,4 milijona evrov, kar je 6,7 milijona evrov slabše kot v primerjalnem obdobju preteklega leta, ko je bilo doseženo 6,3 milijona evrov čistega poslovnega izida.

9.6.8 Razkritja k nerevidiranemu konsolidiranemu izkazu drugega vseobsegajočega donosa Skupine UNIOR

V izkazu drugega vseobsegajočega donosa Skupine UNIOR so poleg negativnega čistega poslovnega izida obračunskega obdobja v višini 0,4 milijona evrov vključeni tudi negativni učinki, ki izhajajo prevedbe računovodskih izkazov podjetij v tujini v višini 33 tisoč evrov. Vseobsegajoči donos za obdobje januar – september 2024 je tako za 0,43 milijona evrov višji, kot je čisti poslovni izid obračunskega obdobja. Glede na primerjalno obdobje preteklega leta je vseobsegajoči donos nižji za 4,6 milijona evrov.

9.6.9 Razkritja k nerevidiranemu konsolidiranemu izkazu denarnih tokov Skupine UNIOR

- **Denarni tok pri poslovanju** je pozitiven, saj sta čisti poslovni izid in amortizacija skupaj večja od spremembe čistih obratnih sredstev, ki se kaže v vrednostnem znižanju poslovnih terjatev ter povečanju zalog in poslovnih obveznosti.
- **Denarni tok pri naložbenju** je negativen zaradi izdatkov za pridobitev opredmetenih osnovnih sredstev in finančnih naložb, ki so preseglji prejeme od dobljenih obresti in prejeme od prodaje osnovnih sredstev ter odtujitve finančnih naložb.
- **Denarni tok pri financiranju** je negativen zaradi rednih odplačil glavnice posojil in izdatkov za plačilo obresti za najeta posojila v skladu z amortizacijskimi načrti.

9.6.10 Razkritja k nerevidiranemu konsolidiranemu izkazu gibanja kapitala Skupine UNIOR

Kapital se je v primerjavi s stanjem konec leta 2023 znižal za 0,8 milijona evrov zaradi negativnega čistega poslovnega izida obračunskega obdobja v višini 0,4 milijona evrov, znižanja prevedbenega popravka kapitala za 33 tisoč evrov, ki je nastalo zaradi gibanja tečajev tujih valut, v katerih so izkazani računovodski izkazi odvisnih družb izven evrskega območja, in drugih sprememb kapitala, ki so imele negativen vpliv v višini 0,4 milijona evrov.

9.6.11 Razkritja poročevalskih odsekov

Konsolidirani računovodski izkazi Skupine UNIOR so podrobneje razdeljeni na dva poslovna odseka, ki jih glede na dejavnost, katero opravljajo družbe v skupini, lahko smiselno razdelimo na kovinsko predelovalno dejavnost (v nadaljevanju Kovinska dejavnost) in turistično dejavnost.

V turistično dejavnost uvrščamo družbo UNITUR d.o.o., ki ustvarja prihodke v dejavnosti turizma v termalnem zdravilišču Terme Zreče v Zrečah in športno – smučarskem središču na Rogli. V kovinsko dejavnost uvrščamo vse ostale družbe v Skupini UNIOR, ki ustvarjajo prihodke s proizvodnjo in prodajo odkovkov, ročnega orodja, strojogradnje in proizvodnje orodij za stroje.

Konsolidiran izkaz finančnega položaja po poslovnih odsekih

(v EUR)	Turistična dejavnost	Kovinska dejavnost	SKUPAJ	Turistična dejavnost	Kovinska dejavnost	SKUPAJ
Postavka	30. 9. 2024	30. 9. 2024	30. 9. 2024	31. 12. 2023	31. 12. 2023	31. 12. 2023
SREDSTVA	72.665.372	320.972.169	393.637.541	75.267.624	315.540.624	390.808.248
A. DOLGOROČNA SREDSTVA	70.530.493	172.034.139	242.564.632	71.394.309	168.091.237	239.485.546
I. Neopredmetena sredstva in druga NS	1.480.016	6.917.226	8.397.242	1.443.758	7.601.865	9.045.623
1. Dolgoročne premoženjske pravice	1.405.875	2.045.781	3.451.656	1.357.553	2.013.030	3.370.583
2. Dobro ime	0	521.448	521.448	0	521.448	521.448
3. Dolgoročno odloženi stroški razvijanja	0	3.862.124	3.862.124	0	1.809.278	1.809.278
4. Druga neopredmetena sredstva	49.785	438.156	487.941	49.632	439.184	488.816
5. Neopredmetena sredstva, ki se pridobivajo	24.356	49.717	74.073	36.572	2.818.926	2.855.498
II. Opredmetena osnovna sredstva	68.608.749	136.480.664	205.089.413	69.508.824	131.992.184	201.501.008
1. Zemljišča in zgradbe	53.969.052	49.942.703	103.911.755	53.979.042	50.243.280	104.222.322
2. Proizvajalne naprave in stroji	14.294.215	73.326.104	87.620.319	13.682.677	72.214.513	85.897.190
3. Druge naprave in oprema, drobni inv. in druga OOS	25.513	628.276	653.789	14.155	578.246	592.401
4. Opredmetena osnovna sredstva v najemu	137.774	3.726.521	3.864.295	151.122	4.238.951	4.390.073
5. Opredmetena osnovna sredstva, ki se pridobivajo	182.195	8.857.060	9.039.255	1.681.828	4.717.194	6.399.022
III. Naložbene nepremičnine	416.859	1.543.227	1.960.086	416.859	1.540.754	1.957.613
IV. Dolgoročne finančne naložbe	12.519	19.632.616	19.645.135	12.519	19.481.429	19.493.948
1. Dolgoročne finančne naložbe, razen posojil	12.519	19.625.504	19.638.023	12.519	19.474.331	19.486.850
2. Dolgoročna posojila	0	7.112	7.112	0	7.098	7.098
V. Dolgoročne poslovne terjatve	12.350	28.806	41.156	12.350	18.153	30.503
1. Dolgoročne poslovne terjatve do kupcev	0	0	0	0	0	0
2. Dolgoročne poslovne terjatve do drugih	12.350	28.806	41.156	12.350	18.153	30.503
VI. Odložene terjatve za davek	0	7.431.600	7.431.600	0	7.456.851	7.456.851
B. KRATKOROČNA SREDSTVA	2.134.879	148.938.030	151.072.909	3.873.315	147.449.387	151.322.702
I. Sredstva (skupine za odtujitev) za prodajo	0	120.000	120.000	0	120.000	120.000
II. Zaloge	234.382	75.013.203	75.247.585	240.149	77.637.962	77.878.111
1. Material	217.912	24.094.614	24.312.526	225.285	22.529.846	22.755.131
2. Nedokončana proizvodnja	0	28.522.031	28.522.031	0	26.966.333	26.966.333
3. Proizvodi	0	16.917.724	16.917.724	0	21.361.772	21.361.772
4. Trgovsko blago	16.470	5.478.834	5.495.304	14.864	6.780.011	6.794.875
III. Kratkoročne finančne naložbe	0	453	453	0	73.012	73.012
1. Kratkoročne finančne naložbe, razen posojil	0	0	0	0	0	0
2. Kratkoročna posojila	0	453	453	0	73.012	73.012
IV. Kratkoročne poslovne terjatve	1.633.891	50.952.657	52.586.548	2.433.872	47.846.387	50.280.259
1. Kratkoročne poslovne terjatve do kupcev	999.258	32.715.499	33.714.757	1.510.746	29.570.699	31.081.445
2. Kratkoročne poslovne terjatve do drugih	583.761	18.124.551	18.708.312	923.126	17.989.174	18.912.300
3. Kratkoročne terjatve za davek od dohodka	50.872	112.607	163.479	0	286.514	286.514
V. Denarna sredstva	266.606	22.851.717	23.118.323	1.199.294	21.772.026	22.971.320

(v EUR)	Turistična dejavnost 30. 9. 2024	Kovinska dejavnost 30. 9. 2024	SKUPAJ 30. 9. 2024	Turistična dejavnost 31. 12. 2023	Kovinska dejavnost 31. 12. 2023	SKUPAJ 31. 12. 2023
OBVEZNOSTI DO VIROV SREDSTEV	72.665.372	320.972.169	393.637.541	75.267.624	315.540.624	390.808.248
A. KAPITAL	41.288.204	144.362.585	185.650.789	39.166.876	147.305.628	186.472.504
A1. KAPITAL, PRIPISAN LASTNIKOM OBVLADUJOČE DRUŽBE	41.288.204	124.849.562	166.137.766	39.166.876	129.541.796	168.708.672
I. Vpoklicani kapital	6.483.792	17.205.191	23.688.983	6.483.792	17.205.191	23.688.983
1. Osnovni kapital	6.483.792	17.205.191	23.688.983	6.483.792	17.205.191	23.688.983
2. Nvpoklicani kapital (odbitna postavka)	0	0	0	0	0	0
II. Kapitalske rezerve	18.508.479	23.178.485	41.686.964	18.508.479	23.178.485	41.686.964
III. Rezerve iz dobička	4.485.119	22.899.486	27.384.605	15.911.428	19.926.655	35.838.083
1. Zakonske rezerve	534.164	1.417.442	1.951.606	534.164	1.417.442	1.951.606
2. Rezerve za lastne delnice in lastne poslovne deleže	0	2.721.454	2.721.454	0	2.721.454	2.721.454
3. Lastne delnice in poslovni deleži (odbitna postavka)	0	(2.721.454)	(2.721.454)	0	(2.721.454)	(2.721.454)
4. Statutarne rezerve	0	0	0	0	0	0
5. Druge rezerve iz dobička	3.950.955	21.482.044	25.432.999	15.377.264	18.509.213	33.886.477
IV. Rezerve zaradi vrednotenja po pošteni vred.	8.896.316	11.946.688	20.843.004	8.896.316	11.946.688	20.843.004
V. Preneseni čisti dobiček	493.169	57.074.180	57.567.349	0	57.963.421	46.537.112
VI. Prenesena čista izguba	0	0	0	(11.426.309)	0	0
VII. Čisti dobiček poslovnega leta	2.421.328	0	0	793.169	2.009.079	2.802.248
VIII. Čista izguba poslovnega leta	0	(4.757.399)	(2.336.071)	0	0	0
IX. Prevedbeni popravek kapitala	0	(2.697.068)	(2.697.068)	0	(2.687.722)	(2.687.722)
A2. KAPITAL, PRIPISAN NEOBVLADUJOČIM DELEŽEM	0	19.513.023	19.513.023	0	17.763.832	17.763.832
B. REZERVACIJE IN ODLOŽENI PRIHODKI	10.218.277	7.389.719	17.607.996	10.645.610	7.850.787	18.496.397
1. Rezervacije za pokojnine in podobne obveznosti	821.972	6.610.927	7.432.899	878.622	7.018.265	7.896.887
2. Druge rezervacije	4.311	322.118	326.429	9.766.988	332.403	10.099.391
3. Odloženi prihodki	9.391.994	456.674	9.848.668	0	500.119	500.119
C. DOLGOROČNE OBVEZNOSTI	15.735.596	91.911.138	107.646.734	15.725.059	91.304.206	107.029.265
I. Dolgoročne finančne obveznosti	14.548.206	91.319.283	105.867.489	14.537.669	90.705.119	105.242.788
1. Dolgoročne finančne obveznosti do bank	14.142.323	86.874.321	101.016.644	14.427.190	86.299.435	100.726.625
2. Dolgoročne finančne obveznosti iz najema	121.016	3.554.164	3.675.180	110.479	3.297.787	3.408.266
3. Druge dolgoročne finančne obveznosti	284.867	890.798	1.175.665	0	1.107.897	1.107.897
II. Dolgoročne poslovne obveznosti	0	0	0	0	0	0
1. Dolgoročne poslovne obveznosti do dobaviteljev	0	0	0	0	0	0
2. Dolgoročne menične obveznosti	0	0	0	0	0	0
3. Dolgoročne poslovne obv. na podlagi predujmov	0	0	0	0	0	0
4. Druge dolgoročne poslovne obveznosti	0	0	0	0	0	0
III. Odložene obveznosti za davek	1.187.390	591.855	1.779.245	1.187.390	599.087	1.786.477
Č. KRATKOROČNE OBVEZNOSTI	5.423.295	77.308.727	82.732.022	9.730.079	69.080.003	78.810.082
I. Obveznosti, vključene v skupine za odtujitev	0	0	0	0	0	0
II. Kratkoročne finančne obveznosti	467.836	12.185.036	12.652.872	2.308.421	14.059.810	16.368.231
1. Kratkoročne finančne obveznosti do bank	369.931	11.916.817	12.286.748	1.707.352	13.095.640	14.802.992
2. Kratkoročne finančne obveznosti iz najema	15.083	242.959	258.042	37.853	963.324	1.001.177
3. Druge kratkoročne finančne obveznosti	82.822	25.260	108.082	563.216	846	564.062
III. Kratkoročne poslovne obveznosti	4.955.459	65.123.691	70.079.150	7.421.658	55.020.193	62.441.851
1. Kratkoročne poslovne obveznosti do dobaviteljev	2.790.088	40.106.839	42.896.927	3.873.467	32.888.001	36.761.468
2. Kratkoročne menične obveznosti	0	5.197.783	5.197.783	0	4.588.340	4.588.340
3. Kratkoročne poslovne obv. na podlagi predujmov	1.008.899	2.875.618	3.884.517	1.574.381	1.503.877	3.078.258
4. Kratkoročne obveznosti za davek od dohodka	0	162.200	162.200	25.714	361.229	386.943
5. Druge kratkoročne poslovne obveznosti	700.763	10.333.693	11.034.456	899.395	10.137.600	11.036.995
6. Kratkoročno vračunani stroški in odloženi prihodki	455.709	6.447.558	6.903.267	1.048.701	5.541.146	6.589.847

Konsolidiran izkaz poslovnega izida po poslovnih odsekih

(v EUR)	Turistična dejavnost I-IX 2024	Kovinska dejavnost I-IX 2024	Skupaj I-IX 2024	Turistična dejavnost I-IX 2023	Kovinska dejavnost I-IX 2023	Skupaj I-IX 2023
Postavka						
A. Čisti prihodki od prodaje	22.035.265	197.841.619	219.876.884	20.841.316	200.627.639	221.468.955
1. Čisti prihodki od prodaje na domačem trgu	22.035.265	12.061.355	34.096.620	20.841.316	12.557.732	33.399.048
2. Čisti prihodki od prodaje na tujem trgu	0	185.780.264	185.780.264	0	188.069.907	188.069.907
B. Sprememba vrednosti zalog proizv. in nedokon. pr.	0	(2.907.153)	(2.907.153)	0	744.072	744.072
C. Drugi poslovni prihodki	506.785	1.991.216	2.498.001	178.227	1.945.097	2.123.324
I. KOSMATI DONOS IZ POSLOVANJA	22.542.050	196.925.682	219.467.732	21.019.543	203.316.808	224.336.351
D. Stroški blaga, materiala in storitev	(9.525.458)	(124.617.295)	(134.142.753)	(9.313.246)	(129.133.985)	(138.447.231)
1. Nabavna vrednost prodanega blaga in materiala	0	(7.341.778)	(7.341.778)	(78)	(7.320.811)	(7.320.889)
2. Stroški porabljenega materiala	(4.005.128)	(92.564.653)	(96.569.781)	(4.287.578)	(98.426.584)	(102.714.162)
3. Stroški storitev	(5.520.330)	(24.710.864)	(30.231.194)	(5.025.590)	(23.386.590)	(28.412.180)
E. Stroški dela	(7.132.952)	(56.027.322)	(63.160.274)	(6.897.581)	(51.743.098)	(58.640.679)
1. Stroški plač	(5.132.835)	(42.531.081)	(47.663.916)	(5.115.323)	(39.747.726)	(44.863.049)
2. Stroški pokojninskih zavarovanj	(52.628)	(647.470)	(700.098)	(47.508)	(581.121)	(628.629)
3. Stroški drugih socialnih zavarovanj	(892.664)	(7.139.661)	(8.032.325)	(861.295)	(6.630.192)	(7.491.487)
4. Drugi stroški dela	(1.054.825)	(5.709.110)	(6.763.935)	(873.455)	(4.784.059)	(5.657.514)
F. Odpisi vrednosti	(2.141.729)	(10.788.668)	(12.930.397)	(1.846.721)	(10.786.146)	(12.632.867)
1. Amortizacija	(2.100.498)	(10.473.497)	(12.573.995)	(1.815.201)	(10.602.582)	(12.417.783)
2. Prevednotovalni poslovni odhodki pri NOS in OOS	(9.731)	(107.024)	(116.755)	0	(28.164)	(28.164)
3. Prevednotovalni poslovni odhodki pri obratnih sredstvih	(31.500)	(208.147)	(239.647)	(31.520)	(155.400)	(186.920)
G. Drugi poslovni odhodki	(412.488)	(2.105.244)	(2.517.732)	(374.887)	(1.926.891)	(2.301.778)
1. Rezenacije	(282.395)	(1.070.076)	(1.352.471)	(208.104)	(920.267)	(1.128.371)
2. Drugi stroški	(130.093)	(1.035.168)	(1.165.261)	(166.783)	(1.006.624)	(1.173.407)
II. IZID IZ POSLOVANJA	3.329.423	3.387.153	6.716.576	2.587.108	9.726.688	12.313.796
H. Finančni prihodki	2.512	514.299	516.811	31.696	466.167	497.863
1. Finančni prihodki iz deležev	0	228.587	228.587	0	257.402	257.402
2. Finančni prihodki iz danih posojil	887	12.095	12.982	30.471	(4.956)	25.515
3. Finančni prihodki iz poslovnih terjatev	1.625	273.617	275.242	1.225	213.721	214.946
I. Finančni odhodki	(910.607)	(6.206.063)	(7.116.670)	(674.250)	(5.334.708)	(6.008.958)
1. Finančni odhodki iz oslabitve in odpisov finančnih naložb	0	0	0	0	(8.321)	(8.321)
2. Finančni odhodki iz finančnih obveznosti	(909.248)	(5.892.939)	(6.802.187)	(648.157)	(4.564.601)	(5.212.758)
3. Finančni odhodki iz poslovnih obveznosti	(1.359)	(313.124)	(314.483)	(26.093)	(761.786)	(787.879)
III. POSLOVNI IZID	2.421.328	(2.304.611)	116.717	1.944.554	4.858.147	6.802.701
Davek iz dobička	0	(501.052)	(501.052)	0	(534.675)	(534.675)
Odloženi davek	0	(14.572)	(14.572)	0	23.862	23.862
ČISTI POSLOVNI IZID OBRAČUNSKEGA OBDOBJA	2.421.328	(2.820.235)	(398.907)	1.944.554	4.347.334	6.291.888
– ki pripada LASTNIKOM OBVLADUJOČE DRUŽBE	2.421.328	(4.757.399)	(2.336.071)	1.944.554	2.986.213	4.930.767
– ki pripada NEOBVLADUJOČIM DELEŽEM	0	1.937.164	1.937.164	0	1.361.121	1.361.121

Dodatni podatki po območnih odsekih za Skupino UNIOR

(v EUR)	Prihodki od prodaje		Skupaj sredstva		Neto investicije	
	I-IX 2024	I-IX 2023	30. 9. 2024	31.12.2023	I-IX 2024	I-IX 2023
Slovenija	159.254.817	163.524.397	301.011.206	303.099.916	9.980.466	14.776.675
Evropska unija	5.904.015	6.650.947	17.330.301	15.650.921	1.250.827	637.404
Ostala Evropa	11.137.321	10.755.655	19.203.626	18.637.614	881.409	335.405
Ostali trgi	43.580.731	40.537.956	56.092.408	53.419.797	3.626.672	2.106.982
Skupaj	219.876.884	221.468.955	393.637.541	390.808.248	15.739.374	17.856.466

9.6.12 Hierarhija poštenih vrednosti

Poštena vrednost je znesek, za katerega je mogoče prodati sredstvo ali zamenjati obveznost v redni transakciji med udeleženci na trgu. Vsa sredstva in obveznosti, ki so v računovodskih izkazih merjena ali razkrita po pošteni vrednosti, so razvrščena v hierarhijo poštene vrednosti na podlagi najnižje ravni vhodnih podatkov, ki so pomembni za merjenje celotne poštene vrednosti.

Sredstva in obveznosti, ki so merjene ali razkrite po pošteni vrednosti, so razvrščene v hierarhijo poštenih vrednosti na naslednje ravni:

- raven 1: sredstva, ki so vrednotena po borznem tečaju na zadnji dan obračunskega obdobja,
- raven 2: sredstva, ki ne kotirajo na borzi, njihovo vrednost pa je mogoče spremljati v celotnem trajanju sredstva,
- raven 3: sredstva, katerih vrednosti ni mogoče pridobiti iz tržnih podatkov; v tej kategoriji prikazujemo po ocenjeni pošteni vrednosti vrednotena zemljišča in naložbene nepremičnine, ter po pošteni vrednosti razkrite zgradbe in opremo, ki se vrednoti po nabavni vrednosti, za katere opravljamo preveritev znakov slabitev. V to raven za namene razkritja poštene vrednosti razvrščamo tudi dolgoročne finančne naložbe, ki so vrednotene po nabavni vrednosti, zmanjšani za slabitve in poslovne terjatve, kratkoročne finančne naložbe ter obveznosti pa po odplačni vrednosti.

Zemljišča in naložbene nepremičnine vrednotimo po pošteni vrednosti, ki je določena s cenitvijo, dolgoročne finančne naložbe so prikazane po nabavni vrednosti, zmanjšani za slabitve, poslovne terjatve, kratkoročne finančne naložbe in obveznosti pa po odplačni vrednosti.

Hierarhije poštenih vrednosti se primerjalno s hierarhijami v letu 2023 niso spreminjale, prav tako ni bilo prerazvrstitev med posameznimi ravni.

9.6.13 Prejeti tožbeni zahtevki

Skupina UNIOR je v okviru obvladujoče družbe UNIOR d.d. v obračunskem obdobju za poravnavo prejela tožbeni zahtevek nekdanjega delavca v višini 12 tisoč evrov.

9.7 Posli Skupine UNIOR s povezanimi osebami

Vsi posli s povezanimi osebami so bili opravljeni pod običajnimi tržnimi pogoji.

9.7.1 Prodaja povezanim osebam

(v EUR)	I-IX 2024	I-IX 2023
Pridružena podjetja		
v državi:	833.200	824.485
ŠTORE STEEL d.o.o. Štore	833.200	824.485
v tujini:	1.579.076	1.601.679
UNIOR TEHNA d.o.o. Sarajevo	482.414	338.126
UNIOR TEOS ALATI d.o.o. Beograd	1.096.662	1.263.553
Skupaj pridružena podjetja	2.412.276	2.426.164

Predmet prodaje povezanim osebam predstavljajo čisti prihodki od prodaje, ki jih družbe v skupini dosežejo s prodajo pridruženim družbam.

9.7.2 Nabava pri povezanih osebah

(v EUR)	I-IX 2024	I-IX 2023
Pridružena podjetja		
v državi:	21.217.502	22.409.242
ŠTORE STEEL d.o.o. Štore	21.217.502	22.409.242
v tujini:	94.331	229.533
UNIOR TEOS ALATI d.o.o. Beograd	94.331	229.533
Skupaj pridružena podjetja	21.311.833	22.638.775

9.7.3 Poslovne terjatve do povezanih oseb

(v EUR)	30. 9. 2024	31. 12. 2023
Pridružena podjetja		
v državi:	166.444	160.355
ŠTORE STEEL d.o.o. Štore	166.444	160.355
v tujini:	210.232	115.490
UNIOR TEHNA d.o.o. Sarajevo	134.119	112.323
UNIOR TEOS ALATI d.o.o. Beograd	76.113	3.167
Skupaj pridružena podjetja	376.676	275.845

9.7.4 Poslovne obveznosti do povezanih oseb

(v EUR)	30. 9. 2024	31. 12. 2023
Pridružena podjetja		
v državi:	6.708.817	6.571.180
ŠTORE STEEL d.o.o. Štore	6.708.817	6.571.180
v tujini:	57.899	42.634
UNIOR TEOS ALATI d.o.o. Beograd	57.899	42.634
Skupaj pridružena podjetja	6.766.716	6.613.814

9.7.5 Terjatve in obveznosti iz posojil in obresti do povezanih oseb

Skupina UNIOR nima terjatev in obveznosti iz naslova posojil in obresti do povezanih oseb.

9.7.6 Finančni prihodki in odhodki od povezanih oseb

Finančni prihodki od povezanih oseb

(v EUR)	I-IX 2024	I-IX 2023
Finančni prihodki iz deležev		
Pridružena podjetja		
ŠTORE STEEL d.o.o. Štore	73.801	160.523
UNIOR TEHNA d.o.o. Sarajevo	50.963	50.999
UNIOR TEOS ALATI d.o.o. Beograd	81.410	45.684
Skupaj finančni prihodki iz deležev	206.174	257.206

Finančni odhodki do povezanih oseb

(v EUR)	I-IX 2024	I-IX 2023
Finančni odhodki iz poslovnih obveznosti		
Pridružena podjetja		
ŠTORE STEEL d.o.o. Štore	(13.094)	(99.157)
Skupaj finančni odhodki iz poslovnih obveznosti	(13.094)	(99.157)

10 NEREVIDIRANI LOČENI RAČUNOVODSKI IZKAZI DRUŽBE UNIOR d.d.

10.1 Nerevidirani ločeni izkaz finančnega položaja družbe UNIOR d.d. na dan 30. 9. 2024

(v EUR)			
	Postavka	30. 9. 2024	31. 12. 2023
	SREDSTVA	246.263.355	244.886.762
A.	DOLGOROČNA SREDSTVA	149.182.675	147.087.553
I.	Neopredmetena sredstva in druga NS	5.313.292	5.966.001
1.	Dolgoročne premoženjske pravice	561.611	499.364
2.	Dobro ime	403.940	403.940
3.	Dolgoročno odloženi stroški razvijanja	3.862.123	1.809.277
4.	Druge neopredmetena sredstva	435.900	434.494
5.	Neopredmetena sredstva, ki se pridobivajo	49.718	2.818.926
II.	Opredmetena osnovna sredstva	104.851.900	102.203.116
1.	Zemljišča in zgradbe	39.514.226	39.705.076
	<i>a) Zemljišča</i>	<i>12.664.858</i>	<i>12.664.858</i>
	<i>b) Zgradbe</i>	<i>26.849.368</i>	<i>27.040.218</i>
2.	Proizvajalne naprave in stroji	56.967.319	57.156.428
3.	Druge naprave in oprema, drobni inv. in druga OOS	49.666	53.024
4.	Opredmetena osnovna sredstva v najemu	586.541	734.124
5.	Opredmetena osnovna sredstva, ki se pridobivajo	7.734.148	4.554.464
III.	Naložbene nepremičnine	817.284	817.284
IV.	Dolgoročne finančne naložbe	30.608.953	30.608.953
1.	Dolgoročne finančne naložbe, razen posojil	29.997.280	29.997.280
	<i>a) Delnice in deleži v družbah v skupini</i>	<i>28.139.425</i>	<i>28.139.425</i>
	<i>b) Delnice in deleži v pridruženih družbah</i>	<i>1.847.260</i>	<i>1.847.260</i>
	<i>c) Druge dolgoročne finančne naložbe</i>	<i>10.595</i>	<i>10.595</i>
2.	Dolgoročna posojila	611.673	611.673
	<i>a) Dolgoročna posojila družbam v skupini</i>	<i>608.748</i>	<i>608.748</i>
	<i>b) Dolgoročna posojila drugim</i>	<i>2.925</i>	<i>2.925</i>
V.	Dolgoročne poslovne terjatve	324.571	225.524
1.	Dolgoročne poslovne terjatve do družb v skupini	296.991	208.597
2.	Dolgoročne poslovne terjatve do kupcev	0	0
3.	Dolgoročne poslovne terjatve do drugih	27.580	16.927
VI.	Odložene terjatve za davek	7.266.675	7.266.675
B.	KRATKOROČNA SREDSTVA	97.080.680	97.799.209
I.	Sredstva (skupine za odtujitev) za prodajo	0	0
II.	Zaloge	60.738.138	63.516.801
1.	Material	17.773.306	16.949.309
2.	Nedokončana proizvodnja	26.183.495	24.508.913
3.	Proizvodi	13.668.521	17.789.133
4.	Trgovsko blago	3.112.816	4.269.446
III.	Kratkoročne finančne naložbe	148.611	1.130.044
1.	Kratkoročne finančne naložbe, razen posojil	0	0
2.	Kratkoročna posojila	148.611	1.130.044
	<i>a) Kratkoročna posojila družbam v skupini</i>	<i>148.611</i>	<i>1.130.044</i>
	<i>b) Druge kratkoročna posojila</i>	<i>0</i>	<i>0</i>
IV.	Kratkoročne poslovne terjatve	32.642.875	29.310.702
1.	Kratkoročne poslovne terjatve do družb v skupini	7.495.234	5.803.404
2.	Kratkoročne poslovne terjatve do kupcev	14.564.896	13.700.839
3.	Kratkoročne poslovne terjatve do drugih	10.529.814	9.555.570
4.	Kratkoročne terjatve za davek od dohodka	52.931	250.889
V.	Denarna sredstva	3.551.056	3.841.662

(v EUR)		30. 9. 2024	31. 12. 2023
	Postavka		
	OBVEZNOSTI DO VIROV SREDSTEV	246.263.355	244.886.762
A.	KAPITAL	93.840.704	100.956.879
I.	Vpoklicani kapital	23.688.983	23.688.983
1.	Osnovni kapital	23.688.983	23.688.983
2.	Nevpoklicani kapital (odbitna postavka)	0	0
II.	Kapitalske rezerve	30.277.035	30.277.035
III.	Rezerve iz dobička	22.933.119	19.960.288
1.	Zakonske rezerve	1.417.442	1.417.442
2.	Rezerve za lastne delnice in lastne poslovne deleže	2.721.454	2.721.454
3.	Lastne delnice in poslovni deleži (odbitna postavka)	(2.687.821)	(2.687.821)
4.	Statutarne rezerve	0	0
5.	Druge rezerve iz dobička	21.482.044	18.509.213
IV.	Rezerve zaradi vrednotenja po pošteni vred.	9.969.119	9.969.119
V.	Preneseni čisti dobiček	14.088.623	16.834.459
VI.	Prenesena čista izguba	0	0
VII.	Čisti dobiček poslovnega leta	0	226.995
VIII.	Čista izguba poslovnega leta	(7.116.175)	0
B.	REZERVACIJE IN ODLOŽENI PRIHODKI	5.436.273	5.847.140
1.	Rezervacije za pokojnine in podobne obveznosti	5.083.867	5.475.243
2.	Druge rezervacije	214.488	225.100
3.	Odloženi prihodki	137.918	146.797
C.	DOLGOROČNE OBVEZNOSTI	86.283.668	86.123.296
I.	Dolgoročne finančne obveznosti	86.283.668	86.123.296
1.	Dolgoročne finančne obveznosti do družb v skupini	0	0
2.	Dolgoročne finančne obveznosti do bank	85.403.122	85.403.122
3.	Dolgoročne finančne obveznosti iz najema	514.655	428.056
4.	Druge dolgoročne finančne obveznosti	365.891	292.118
II.	Dolgoročne poslovne obveznosti	0	0
1.	Dolgoročne poslovne obveznosti do družb v skupini	0	0
2.	Dolgoročne poslovne obveznosti do dobaviteljev	0	0
3.	Dolgoročne menične obveznosti	0	0
4.	Dolgoročne poslovne obv. na podlagi predujmov	0	0
5.	Druge dolgoročne poslovne obveznosti	0	0
III.	Odložene obveznosti za davek	0	0
Č.	KRATKOROČNE OBVEZNOSTI	60.702.710	51.959.447
I.	Obveznosti, vključene v skupine za odtujitev	0	0
II.	Kratkoročne finančne obveznosti	10.674.346	11.039.571
1.	Kratkoročne finančne obveznosti do družb v skupini	121.170	207.789
2.	Kratkoročne finančne obveznosti do bank	10.444.420	10.340.559
3.	Kratkoročne finančne obveznosti iz najema	81.365	325.334
4.	Druge kratkoročne finančne obveznosti	27.391	165.889
III.	Kratkoročne poslovne obveznosti	50.028.364	40.919.876
1.	Kratkoročne poslovne obveznosti do družb v skupini	1.875.419	496.920
2.	Kratkoročne poslovne obveznosti do dobaviteljev	35.501.746	28.235.024
3.	Kratkoročne menične obveznosti	0	0
4.	Kratkoročne poslovne obv. na podlagi predujmov	2.493.562	1.185.429
5.	Kratkoročne obveznosti za davek od dohodka	0	0
6.	Druge kratkoročne poslovne obveznosti	5.426.133	6.110.720
7.	Kratkoročno vračunani stroški in odloženi prihodki	4.731.504	4.891.783

10.2 Nerevidirani ločeni izkaz poslovnega izida družbe UNIOR d.d. za obdobje od 1. 1. 2024 do 30. 9. 2024

(v EUR)	Postavka	januar - september 2024	januar - september 2023
A.	Čisti prihodki od prodaje	148.084.971	154.208.785
1.	Čisti prihodki od prodaje na domačem trgu	13.060.276	13.803.056
	a) Čisti prihodki od prodaje proizvodov in storitev	5.473.958	6.270.145
	b) Čisti prihodki od prodaje blaga in materiala	7.586.318	7.532.911
2.	Čisti prihodki od prodaje na tujem trgu	135.024.695	140.405.729
	a) Čisti prihodki od prodaje proizvodov in storitev	122.352.662	128.298.431
	b) Čisti prihodki od prodaje blaga in materiala	12.672.033	12.107.298
B.	Sprememba vrednosti zalog proizv. in nedokončane pr.	(2.446.031)	2.581.528
C.	Drugi poslovni prihodki	1.164.273	1.538.100
I.	KOSMATI DONOS IZ POSLOVANJA	146.803.213	158.328.413
D.	Stroški blaga, materiala in storitev	(98.839.787)	(105.486.675)
1.	Nabavna vrednost prodanega blaga in materiala	(11.333.732)	(10.719.571)
2.	Stroški porabljenega materiala	(69.935.077)	(76.991.424)
	a) Stroški materiala	(52.136.198)	(57.609.811)
	b) Stroški energije	(6.932.382)	(8.008.209)
	c) Drugi stroški materiala	(10.866.497)	(11.373.404)
3.	Stroški storitev	(17.570.978)	(17.775.680)
	a) Transportne storitve	(3.934.419)	(3.767.144)
	b) Stroški vzdrževanja	(1.213.132)	(1.133.913)
	c) Najemnine	(855.102)	(1.146.367)
	č) Drugi stroški storitev	(11.568.325)	(11.728.256)
E.	Stroški dela	(42.039.203)	(39.862.999)
1.	Stroški plač	(30.930.615)	(29.880.752)
2.	Stroški pokojninskih zavarovanj	(397.591)	(368.571)
3.	Stroški drugih socialnih zavarovanj	(5.675.581)	(5.296.971)
4.	Drugi stroški dela	(5.035.416)	(4.316.705)
F.	Odpisi vrednosti	(7.016.602)	(6.613.767)
1.	Amortizacija	(6.783.521)	(6.439.719)
2.	Prevrednotovalni poslovni odhodki pri NOS in OOS	(80.081)	(21.048)
3.	Prevrednotovalni poslovni odhodki pri obratnih sredstvih	(153.000)	(153.000)
G.	Drugi poslovni odhodki	(1.489.707)	(1.340.502)
1.	Rezervacije	(1.048.296)	(916.835)
2.	Drugi stroški	(441.411)	(423.667)
II.	IZID IZ POSLOVANJA	(2.582.086)	5.024.470
H.	Finančni prihodki	1.362.347	437.757
1.	Finančni prihodki iz deležev	1.284.648	290.693
	a) Finančni prihodki iz deležev v družbah v skupini	1.207.235	280.497
	b) Finančni prihodki iz deležev v pridruženih družbah	55.000	10.000
	c) Finančni prihodki iz deležev v drugih družbah	0	196
	č) Finančni prihodki iz drugih naložb	22.413	0
2.	Finančni prihodki iz danih posojil	55.765	83.819
	a) Finančni prihodki iz posojil, danih družbam v skupini	42.878	58.304
	b) Finančni prihodki iz posojil, danih drugim	12.887	25.515
3.	Finančni prihodki iz poslovnih terjatev	21.934	63.245
	a) Finančni prihodki iz poslovnih terjatev do družb v skupini	0	0
	b) Finančni prihodki iz poslovnih terjatev do drugih	21.934	63.245
I.	Finančni odhodki	(5.896.436)	(4.970.220)
1.	Finančni odhodki iz oslabitve in odpisov finančnih naložb	0	(8.321)
2.	Finančni odhodki iz finančnih obveznosti	(5.715.355)	(4.456.774)
	a) Finančni odhodki iz posojil, prejetih od družb v skupini	(2.618)	(32.202)
	b) Finančni odhodki iz posojil, prejetih od bank	(5.693.544)	(4.414.855)
	c) Finančni odhodki iz izdanih obveznic	0	0
	č) Finančni odhodki iz drugih finančnih obveznosti	(19.193)	(9.717)
3.	Finančni odhodki iz poslovnih obveznosti	(181.081)	(505.125)
	a) Fin. odhodki iz poslovnih obveznosti do družb v skupini	0	0
	b) Fin. odhodki iz obveznosti do dobaviteljev in meničnih obv.	(76.473)	(420.379)
	c) Finančni odhodki iz drugih poslovnih obveznosti	(104.608)	(84.746)
III.	POSLOVNI IZID	(7.116.175)	492.007
	Davek iz dobička	0	0
	Odloženi davek	0	0
	ČISTI POSLOVNI IZID OBRAČUNSKEGA OBDOBJA	(7.116.175)	492.007

(v EUR)	Postavka	januar - september 2024	januar - september 2023
	Čisti poslovni izid obračunskega obdobja na delnico	(2,573)	0,178

10.3 Nerevidirani ločeni izkaz drugega vseobsegajočega donosa družbe UNIOR d.d. za obdobje od 1. 1. 2024 do 30. 9. 2024

(v EUR)	Postavka	januar - september 2024	januar - september 2023
1.	Čisti dobiček/izguba poslovnega leta po obdavčitvi	(7.116.175)	492.007
2.	Drugi vseobsegajoči donos obračunskega obdobja po obdavčitvi	0	0
2.1	Postavke, ki pozneje ne bodo prerazvrščene v poslovni izid	0	0
	Čisti dobički/izgube, pripoznani v rezervah zaradi vrednotenja po pošteni vrednosti v zvezi z opredmetenimi osnovnimi sredstvi	0	0
	Čisti dobički/izgube, pripoznani v rezervah zaradi vrednotenja po pošteni vrednosti v zvezi z neopredmetenimi osnovnimi sredstvi	0	0
	Aktuarski čisti dobički/izgube za pokojninske programe in sprememba odloženih davkov, pripoznani v zadržanem dobičku/izgubi	0	0
3.	Vseobsegajoči donos poslovnega leta po obdavčitvi	(7.116.175)	492.007
(v EUR)	Postavka	januar - september 2024	januar - september 2023
	Vseobsegajoči donos obračunskega obdobja po obdavčitvi na delnico	(2,573)	0,178

10.4 Nerevidirani ločeni izkaz denarnih tokov družbe UNIOR d.d. za obdobje od 1. 1. 2024 do 30. 9. 2024

(v EUR)		januar - september 2024	januar - september 2023
	Postavka		
A.	Denarni tokovi pri poslovanju		
a)	Čisti poslovni izid	(7.116.175)	492.007
	Poslovni izid pred obdavčitvijo	(7.116.175)	492.007
	Davki iz dobička in drugi davki, ki niso zajeti v poslovnih odhodkih		0
b)	Prilagoditve za	10.844.641	10.395.285
	Amortizacijo (+)	6.783.521	6.439.719
	Prevrednotovalne poslovne prihodke, povezane s postavkami naložbenja in financiranja (-)	(136.036)	(104.122)
	Prevrednotovalne poslovne odhodke, povezane s postavkami naložbenja in financiranja (+)	80.081	21.048
	Oblikovanje popravka vrednosti terjatev	63.000	63.000
	Oblikovanje popravka vrednosti zalog	90.000	90.000
	Oblikovanje in odprava dolgoročnih rezervacij	(410.867)	(204.943)
	Finančne prihodke brez finančnih prihodkov iz poslovnih terjatev (-)	(1.340.413)	(374.512)
	Finančne odhodke brez finančnih odhodkov iz poslovnih obveznosti (+)	5.715.355	4.465.095
c)	Spremembe čistih obratnih sredstev (in časovnih razmejitev, rezervacij ter odloženih terjatev in obveznosti za davek) poslovnih postavk bilance stanja	8.302.931	(2.835.367)
	Začetne manj končne poslovne terjatve	(3.494.220)	2.016.980
	Začetne manj končne terjatve za odloženi davek	0	0
	Začetna manj končna sredstva (skupine za odtujitev) za prodajo	0	0
	Začetne manj končne zaloge	2.688.663	(2.196.709)
	Končni manj začetni poslovni dolgovi	9.108.488	(2.655.638)
	Končne manj začetne obveznosti za odloženi davek	0	0
č)	Prebitek prejemkov pri poslovanju ali prebitek izdatkov pri poslovanju (a + b + c)	12.031.397	8.051.925
B.	Denarni tokovi pri naložbenju		
a)	Prejemki pri naložbenju	2.496.554	882.319
	Prejemki od dobljenih obresti in deležev v dobičku, ki se nanašajo na naložbenje	1.340.413	374.512
	Prejemki od odtujitve neopredmetenih sredstev	0	0
	Prejemki od odtujitve opredmetenih osnovnih sredstev	136.036	104.122
	Prejemki od odtujitve naložbenih nepremičnin	0	0
	Prejemki od odtujitve dolgoročnih finančnih naložb	0	8.321
	Prejemki od odtujitve kratkoročnih finančnih naložb	1.020.105	395.364
b)	Izdatki pri naložbenju	(8.898.348)	(12.456.055)
	Izdatki za pridobitev neopredmetenih sredstev	(49.718)	(479.464)
	Izdatki za pridobitev opredmetenih osnovnih sredstev	(8.809.958)	(4.825.470)
	Izdatki za pridobitev naložbenih nepremičnin	0	0
	Izdatki za pridobitev dolgoročnih finančnih naložb	0	(7.098.550)
	Izdatki za pridobitev kratkoročnih finančnih naložb	(38.672)	(52.571)
c)	Prebitek prejemkov pri naložbenju ali prebitek izdatkov pri naložbenju (a + b)	(6.401.794)	(11.573.736)
C.	Denarni tokovi pri financiranju		
a)	Prejemki pri financiranju	6.351.267	96.653.909
	Prejemki od vplačanega kapitala	0	0
	Prejemki od povečanja dolgoročnih finančnih obveznosti	195.106	84.249.401
	Prejemki od povečanja kratkoročnih finančnih obveznosti	6.156.161	12.404.508
b)	Izdatki pri financiranju	(12.271.476)	(94.193.806)
	Izdatki za dane obresti, ki se nanašajo na financiranje	(5.715.355)	(4.456.774)
	Izdatki za pridobitev lastnih delnic	0	0
	Izdatki za odplačila dolgoročnih finančnih obveznosti	(34.734)	(59.475.560)
	Izdatki za odplačila kratkoročnih finančnih obveznosti	(6.521.387)	(30.261.472)
	Izdatki za izplačila dividend in drugih deležev v dobičku	0	0
c)	Prebitek prejemkov pri financiranju ali prebitek izdatkov pri financiranju (a + b)	(5.920.209)	2.460.103
Č.	Končno stanje denarnih sredstev	3.551.056	2.190.417
	Denarni izid v obdobju (seštevek prebitkov Ač, Bc in Cc)	(290.606)	(1.061.708)
	Začetno stanje denarnih sredstev	3.841.662	3.252.125

10.5 Nerevidirani ločeni izkaz gibanja kapitala družbe UNIOR d.d.

Gibanje kapitala za obdobje od 31. 12. 2023 do 30. 9. 2024

(v EUR)	I. Vpoklicani kapital	II. Kapitalske rezerve	III. Rezerve iz dobička				IV. Rezerve zaradi vrednotenja po pošteni vrednosti	V. Preneseni čisti poslovni izid	VI. Čisti poslovni izid posl. leta	Skupaj
	Osnovni kapital		Zakonske rezerve	Rezerve za lastne delnice	Lastne delnice (odb. post.)	Druge rezerve iz dobička				
A.1. Stanje konec prejšnjega poročevalskega obdobja	23.688.983	30.277.035	1.417.442	2.721.454	(2.687.821)	18.509.213	9.969.119	16.834.459	226.995	100.956.879
A.2. Začetno stanje poročevalskega obdobja	23.688.983	30.277.035	1.417.442	2.721.454	(2.687.821)	18.509.213	9.969.119	16.834.459	226.995	100.956.879
B.1. Spremembe lastniškega kapitala - transakcije z lastniki	0	0	0	0	0	0	0	0	0	0
B.2. Celotni vseobsegajoči donos poročevalskega obdobja	0	0	0	0	0	0	0	0	(7.116.175)	(7.116.175)
Vnos čistega poslovnega izida poročevalskega obdobja	0	0	0	0	0	0	0	0	(7.116.175)	(7.116.175)
B.3. Spremembe v kapitalu	0	0	0	0	0	2.972.831	0	(2.745.836)	(226.995)	0
Razporeditev preostalega dela čistega dobička primerjalnega poročevalskega obdobja na druge sestavine kapitala	0	0	0	0	0	0	0	226.995	(226.995)	0
Razporeditev dela prenesenega čistega poslovnega izida na druge sestavine kapitala	0	0	0	0	0	2.972.831	0	(2.972.831)	0	0
C. Končno stanje poročevalskega obdobja	23.688.983	30.277.035	1.417.442	2.721.454	(2.687.821)	21.482.044	9.969.119	14.088.623	(7.116.175)	93.840.704

Gibanje kapitala za obdobje od 31. 12. 2022 do 30. 9. 2023

(v EUR)	I. Vpoklicani kapital	II. Kapitalske rezerve	III. Rezerve iz dobička				IV. Rezerve zaradi vrednotenja po pošteni vrednosti	V. Preneseni čisti poslovni izid	VI. Čisti poslovni izid posl. leta	Skupaj
	Osnovni kapital		Zakonske rezerve	Rezerve za lastne delnice	Lastne delnice (odb. post.)	Druge rezerve iz dobička				
A.1. Stanje konec prejšnjega poročevalskega obdobja	23.688.983	30.277.035	1.417.442	2.721.454	(2.687.821)	18.509.213	9.571.371	11.759.063	5.075.396	100.332.136
A.2. Začetno stanje poročevalskega obdobja	23.688.983	30.277.035	1.417.442	2.721.454	(2.687.821)	18.509.213	9.571.371	11.759.063	5.075.396	100.332.136
B.1. Spremembe lastniškega kapitala - transakcije z lastniki	0	0	0	0	0	0	0	0	0	0
B.2. Celotni vseobsegajoči donos poročevalskega obdobja	0	0	0	0	0	0	0	0	492.007	492.007
Vnos čistega poslovnega izida poročevalskega obdobja	0	0	0	0	0	0	0	0	492.007	492.007
B.3. Spremembe v kapitalu	0	0	0	0	0	0	0	5.075.396	(5.075.396)	0
Razporeditev preostalega dela čistega dobička primerjalnega poročevalskega obdobja na druge sestavine kapitala	0	0	0	0	0	0	0	5.075.396	(5.075.396)	0
C. Končno stanje poročevalskega obdobja	23.688.983	30.277.035	1.417.442	2.721.454	(2.687.821)	18.509.213	9.571.371	16.834.459	492.007	100.824.143

10.6 Pojasnila k nerevidiranim ločenim računovodskim izkazom družbe UNIOR d.d.

10.6.1 Določanje pomembnosti za vmesno poročanje

Pri pripravi medletnih računovodskih poročil, pripravljenih v skladu z MRS 34, izvaja družba presojo, katere informacije so pomembne na podlagi štiri faznega postopka, ki vključuje:

- 1. korak: identifikacijo informacij o transakcijah, drugih dogodkih in pogojih, ki bi lahko bile pomembne.
- 2. korak: ocenitev, ali so informacije identificirane v prvem koraku, dejansko pomembne. Ocena se izvede z vidika upravičenih pričakovanj, da bodo informacije vplivale na poslovne odločitve uporabnikov. Presoja se izvede z vidika računovodskih izkazov kot celote, upošteva kvalitativne in kvantitativne dejavnike. Pri oceni kvantitativnih dejavnikov pomembnosti se upošteva velikost vpliva posla, drugega dogodka ali stanja glede na merila finančnega položaja, finančne uspešnosti in denarnih tokov. Družba presodi, ali je vpliv tako velik, da je razumno pričakovati, da bodo informacije o transakciji, drugem dogodku ali stanju vplivale na odločitve primarnih uporabnikov informacij. Upoštevani kvalitativni dejavniki pa so značilnosti transakcij, drugih dogodkov ali pogojev, ki, če so prisotni, povečujejo verjetnost, da bodo informacije vplivale na odločitve primarnih uporabnikov računovodskih izkazov. Upoštevacjo se tako za družbo specifični kot tudi zunanji dejavniki. Primeri za družbo specifičnih dejavnikov so: vpletenost povezane osebe v transakcijo, neobičajne ali nestandardne značilnosti transakcije ali drugega dogodka ali transakcije, primeri sprememb zunanjih dejavnikov pa so nepričakovane spremembe trendov ter spremenjene gospodarske okoliščine, v katerih družba deluje.
- 3. korak: strukturiranje informacij na jasn in jedrnat način.
- 4. korak: ponovni pregled in ovrednotenje računovodskih informacij in pojasnil z namenom ugotoviti, ali so bile identificirane vse bistvene informacije in ali je bila pomembnost obravnavana s širšega vidika in v agregatu na podlagi celotnega sklopa računovodskih izkazov.

Pri pripravi medletnih računovodskih izkazov se družba zanaša na ocene pomembnosti, uporabljene v prejšnjih obdobjih, s tem da jih ponovno prouči glede na kakršne koli spremembe okoliščin in glede na morebitne nove in posodobljene informacije.

Za medletno računovodsko poročanje upošteva družba iste dejavnike pomembnosti kot pri letni oceni, pri čemer upošteva, da se časovno obdobje in namen medletnega računovodskega poročanja razlikujeta od letnih računovodskih izkazov. Vmesno računovodsko poročilo je namreč namenjeno zagotavljanju posodobitve zadnjega celotnega sklopa letnih računovodskih izkazov, zato informacij, ki so sicer pomembne za medletno obdobje, vendar so bile navedene že v zadnjih letnih računovodskih izkazih, ponovno ne navaja v medletnem računovodskem poročilu, razen če se zgodi kaj novega ali je potrebna posodobitev (MRS 34.15-15A).

Pojasnjevalne informacije so vključene v poročilo z namenom obrazložiti tiste poslovne dogodke in transakcije, ki so pomembne za razumevanje sprememb v finančnem položaju in poslovnem izidu družbe v obdobju po zadnjem letnem poročilu.

Družba vključi v svoje medletno računovodsko poročilo razlago poslovnih dogodkov in transakcij, ki so pomembni za razumevanje sprememb finančnega stanja in dosežkov po zadnjem letnem obdobju poročanja. Z informacijami, ki so bile razkrite v zvezi s temi poslovnimi dogodki in transakcijami, se posodobijo zadevne informacije, predstavljene v zadnjem letnem računovodskem poročilu.

V pojasnilih medletnega računovodskega poročila tako niso razkrite razmeroma nepomembne posodobitve informacij, ki so bile sporočene v pojasnilih zadnjega letnega računovodskega poročila.

10.6.2 Pomembne ocene in presoje

Poslovodstvo je pri sestavi računovodskih izkazov podalo ocene, presoje na osnovi uporabljenih in pregledanih predpostavk, ki vplivajo na izkazane vrednosti sredstev, obveznosti, prihodkov in odhodkov.

Poslovodstvo je preverilo ocene, presoje in predpostavke, ter presodilo, da se v prvih devetih mesecih niso zgodile okoliščine, ki bi zahtevale njihovo spremembo zato ostajajo enake, kot jih je uporabilo ob pripravi računovodskih izkazov za poslovno leto, ki se je končalo na dan 31. 12. 2023.

10.6.3 Funkcionalna in predstavitvena valuta

Medletni računovodski izkazi so predstavljeni v evrih (EUR) brez centov, evro pa je tudi funkcionalna valuta družbe. Zaradi zaokroževanja lahko pri seštevanju nastanejo zaokrožitvene napake.

10.6.4 Računovodske usmeritve

Računovodske usmeritve, uporabljene za pripravo nerevidiranih ločenih izkazov za obdobje januar – september 2024, so enake, kot so bile uporabljene in so opisane v letnem poročilu za poslovno leto, ki se je končalo na dan 31. 12. 2023.

10.6.5 Razkritja k nerevidiranemu ločenemu izkazu finančnega položaja družbe UNIOR d.d.

- **Bilančna vsota** je na dan 30. 9. 2024 znašala 246,3 milijona evrov in je za 0,6 odstotka oziroma za 1,4 milijona evrov višja kot 31. 12. 2023 zaradi povečanja dolgoročnih sredstev vsled vlaganj v opredmetena osnovna sredstva.
- **Dolgoročna sredstva** v strukturi predstavljajo 60,6 odstotka celotnih sredstev in so se zvišala za 1,4 odstotka oziroma za 2,1 milijona evrov.
- **Neopredmetena sredstva** so se znižala za 0,6 milijona evrov oziroma za 10,9 odstotka zaradi amortizacije (odpis vrednosti) dolgoročno odloženih stroškov razvijanja v programih Strojegradnja in Odkovki. V prvih devetih mesecih leta 2024 ni bilo slabitve dobrega imena.
- **Opredmetena osnovna sredstva** so se v primerjavi s stanjem konec leta 2023 zvišala za 2,6 odstotka oziroma za 2,6 milijona evrov zaradi novih vlaganj v proizvodjalne naprave in stroje ter gradbene objekte v prvih devetih mesecih leta 2024. V devetih mesecih leta 2024 je družba odtujila za 136 tisoč evrov opredmetenih osnovnih sredstev. V poročevalskem obdobju je bilo za 80 tisoč evrov oslabitev opredmetenih osnovnih sredstev.
- **Naložbene nepremičnine** so ostale v primerjavi s stanjem konec leta 2023 nespremenjene.
- **Dolgoročne finančne naložbe** se v devetih mesecih leta 2024 niso spremenile.
- **Dolgoročne poslovne terjatve** so se v primerjavi s stanjem konec leta 2023 zvišale za 0,1 milijona evrov zaradi večjega stanja dolgoročnih poslovnih terjatev, predvsem do družb v skupini.
- **Odložene terjatve za davek** se glede na stanje konec leta 2023 niso spremenile.

- **Kratkoročna sredstva** v strukturi sredstev predstavljajo 39,4 odstotka celotnih sredstev, znižanje v devetih mesecih leta 2024 pa je znašalo 0,7 milijona evrov oziroma 0,7 odstotka, največ na račun znižanja zalog.
- **Zaloge** so v primerjavi s stanjem konec preteklega nižje za 2,7 milijona evrov, znižale so se za 4,4 odstotka. Pri materialu beležimo porast zalog za 4,9 odstotka oziroma za 0,8 milijona evrov. Zaloge nedokončane proizvodnje so višje za 1,6 milijona evrov ali za 6,8 odstotka, predvsem zaradi zamikanja dokončanja projektov programa Strojegradnja v zadnje četrtletje leta 2024 zaradi zahtev kupcev. Zaloge dokončanih proizvodov so nižje za 4,1 milijona evrov oziroma za 23,2 odstotka, zaloge trgovskega blaga pa so vrednostno nižje za 1,1 milijona evrov, kar predstavlja 27,1-odstotno znižanje. Družba je v poročevalskem obdobju oslabilala zaloge v višini 90 tisoč evrov.
- **Kratkoročne finančne naložbe** so se znižale za 86,8 odstotka oziroma za 1 milijon evrov, znižanje predstavljajo odplačila glavnice danih posojil s strani družb v skupini.
- **Kratkoročne poslovne terjatve** so v primerjavi s stanjem konec leta 2023 za 3,3 milijona evrov večje, pri čemer so terjatve do kupcev višje za 0,8 milijona evrov, terjatve do družb v skupini pa za 1,7 milijona evrov. Poslovne terjatve do drugih pa so višje za 1 milijon evrov zaradi večjih terjatev za vračilo vstopnega davka na dodano vrednost, večjih terjatev za nefinanciran del brezregresno odstopljenih terjatev faktoring družbi ter višjega stanja danih predujmov za nakup opredmetenih osnovnih sredstev. Kratkoročne terjatve za davek od dohodka so se v devetih mesecih znižale za 0,2 milijona evrov. Družba je v poročevalskem obdobju oblikovala oslabitev terjatev v višini 63 tisoč evrov.
- **Denarna sredstva** so se v primerjavi s stanjem konec leta 2023 znižala za 0,3 milijona evrov.
- **Kapital** predstavlja v strukturi 38,1-odstotni delež, kateri je v primerjavi s stanjem konec leta za 3,1 odstotne točke nižji. Kapital se je znižal za negativni čisti poslovni izid obračunskega obdobja v višini 7,1 milijona evrov.
- **Rezervacije in odloženi prihodki** so se zmanjšali za 7 odstotkov oziroma za 0,4 milijona evrov zaradi zmanjšanja odloženih prihodkov v višini obračunane amortizacije ter črpanja rezervacij zaradi izplačil jubilejnih nagrad in odpravnin v prvih devetih mesecih leta 2024.
- **Dolgoročne finančne obveznosti** so glede na stanje konec leta 2023 minimalno povečale in sicer za 0,2 milijona evrov kar znaša 0,2-odstotno povečanje – povečanje predstavljajo dodatna sredstva v dolgoročnem najemu.
- **Kratkoročne finančne obveznosti** pa so se v prvih devetih mesecih poslovnega leta 2024 znižale za 0,4 milijona evrov oziroma za 3,3 odstotka in sicer zaradi rednih odplačil glavnice v skladu z amortizacijskimi načrti v višini 6,4 milijona evrov ter povečanja kratkoročne zadolženosti iz naslova revolving kredita ter projektnega financiranja proizvodnje na programu Strojegradnja v višini 6 milijonov evrov.
- **Kratkoročne poslovne obveznosti** vključujejo kratkoročne obveznosti do dobaviteljev, do zaposlenih, do države in drugih institucij ter prejete predujme. V primerjavi s stanjem konec leta 2023 so za 9,1 milijona evrov višje. Kratkoročne poslovne obveznosti do družb v skupini so večje za 1,4 milijona evrov, do dobaviteljev pa za 7,3 milijona evrov oziroma za 25,7 odstotka, prav tako pa so se zvišali prejeti predujmi za 1,3 milijona evrov oziroma za 110,4 odstotka. Znižale so se druge kratkoročne poslovne obveznosti za 0,7 milijona evrov oziroma za 11,2 odstotka, kratkoročno vračunani stroški in odloženi prihodki pa so nižji za 0,2 milijona evrov oziroma za 3,3 odstotka. Družba UNIOR d.d. ima na dan 30. 9. 2024 izkazane odprte obveznosti za pridobitev neopredmetenih in opredmetenih osnovnih sredstev v višini 1,3 milijona evrov. Prav tako družba izkazuje obveznost za vračilo energetske pomoči v skladu z Zakonom o pomoči gospodarstvu za omilitev posledic energetske krize (ZPGOPEK) v višini 0,7 milijona evrov.
- **Potencialna sredstva in potencialne obveznosti** so se v primerjavi s stanjem konec leta 2023 povečale v višini danega poročstva za nov najeti kredit družbe UNIOR Vinkovci d.o.o. v višini 1,1 milijona evrov. Potencialne obveznosti na dan 30. 9. 2024 znašajo 6,4 milijona evrov.

10.6.6 Razkritja prihodkov od prodaje družbe UNIOR d.d. po območnih in področnih odsekih

Razkritja prihodkov od prodaje družbe UNIOR d.d. po območnih in področnih odsekih so razkrita v poslovnem delu Medletnega poročila in sicer v poglavju 6.4.2.

10.6.7 Razkritja k nerevidiranemu ločenemu izkazu poslovnega izida družbe UNIOR d.d.

- V strukturi celotne prodaje je dosegla **prodaja v Sloveniji** 13,1 milijona evrov ali 8,8-odstotni delež, v primerjavi z enakim obdobjem leta 2023 pa je nižja za 5,4 odstotka. **Prodaja v druge države** je znašala 135 milijonov evrov ali 91,2 odstotka celotne prodaje in je bila glede na primerjalno obdobje leta 2023 nižja za 3,8 odstotka. Skupna prodaja je znašala 148,1 milijona evrov in je za 4 odstotke oziroma za 6,1 milijona evrov nižja kot v primerjalnem obdobju leta 2023.
- **Sprememba vrednosti zalog proizvodov in nedokončane proizvodnje** je v devetih mesecih leta 2024 negativna v višini 2,4 milijona evrov. V primerjalnem obdobju leta 2023 je bilo prisotno zvišanje zalog proizvodov in nedokončane proizvodnje v višini 2,6 milijona evrov.
- **Drugi poslovni prihodki** so znašali 1,2 milijona evrov in so od doseženih v primerjalnem obdobju leta 2023 nižji za 0,4 milijona evrov. Med drugimi poslovnimi prihodki so izkazani prihodki iz naslova prodaje odpisanih osnovnih sredstev, nagrade za preseganje kvote za invalide, v primerljivem obdobju leta 2023 pa tudi s strani države dodeljena energetska pomoč v višini 0,5 milijona evrov v skladu z Zakonom o pomoči gospodarstvu za omilitev posledic energetske krize.
- **Kosmati donos iz poslovanja** je bil v primerjavi z enakim obdobjem preteklega leta zaradi nižjih prihodkov ter zmanjšanja zalog proizvodov in nedokončane proizvodnje, ki so v primerljivem obdobju preteklega leta vplivale na kosmati donos pozitivno, za 7,3 odstotka oziroma za 11,5 milijona evrov nižji.
- **Stroški blaga, materiala in storitev** so nižji za 6,3 odstotka oziroma za 6,6 milijona evrov glede na enako obdobje lanskega leta in so za 1 odstotno točko upadli manj, kot je upadel kosmati donos.
- **Stroški dela** so bili glede na primerljivo obdobje leta 2023 višji za 2,2 milijona evrov oziroma za 5,5 odstotka. Glede na kosmati donos predstavljajo 28,6 odstotka, v enakem obdobju preteklega leta pa so glede na kosmati donos predstavljali 25,2 odstotka. Na dvig povprečne plače sta vplivala zakonsko povečanje minimalne plače s 1. 1. 2024 za 4,2 odstotka na znesek 1.253,90 evra ter generalni dvig plač zaposlenim na podlagi kolektivne pogodbe s 1. 3. 2024 za 4,2 odstotka. Določeno število delavcev, predvsem na deficitarnih delovnih mestih, pa smo tudi individualno napredovali.
- **Odpisi vrednosti**, ki vključujejo obračunano amortizacijo v višini 6,8 milijona evrov, prevrednotovalne poslovne odhodke pri neopredmetenih osnovnih sredstvih in opredmetenih osnovnih sredstvih v višini 80 tisoč evrov ter prevrednotovalne poslovne odhodke pri obratnih sredstvih v višini 153 tisoč evrov, so v primerjavi z enakim obdobjem preteklega leta za 6,1 odstotka oziroma za 0,4 milijona evrov višji. Prevrednotovalni poslovni odhodki pri obratnih sredstvih se nanašajo na slabitev terjatev v višini 63 tisoč evrov in slabitev zalog v višini 90 tisoč evrov.
- **Drugi poslovni odhodki** so v primerjavi z enakim obdobjem preteklega leta višji za 11,1 odstotka kar znaša 0,1 milijona evrov, zajemajo pa oblikovane rezervacije za neizkoriščene dopuste ter ostale stroške, med drugim tudi nagrade dijakom in študentom za opravljeno proizvodno delo.
- **Izid iz poslovanja** je zaradi vseh zgoraj navedenih vplivov glede na primerjalno preteklo obdobje slabši za 7,6 milijona evrov in je negativen v višini 2,6 milijona evrov.
- **Finančni prihodki** znašajo 1,4 milijona evrov in so za 0,9 milijona evrov višji kot v primerjalnem obdobju leta 2023, vključujejo pa dobiček s strani odvisnih družb UNIOR Deutschland GmbH,

UNIOR Components d.o.o., UNITUR d.o.o., UNIOR North America Inc., UNIOR Espana S.L. ter UNIOR Bulgaria Ltd. in pridružene družbe UNIOR Teos Alati d.o.o. V primerjalnem obdobju je bilo med finančnimi prihodki vključen dobiček s strani odvisne družbe UNIOR Deutschland GmbH in UNIOR Components d.o.o. ter pridružene družb UNIOR Teos Alati d.o.o.

- **Finančni odhodki** so znašali 5,9 milijona evrov, od tega največ obresti iz posojil v višini 5,7 milijona evrov. V primerjavi z enakim obdobjem preteklega leta so finančni odhodki višji za 18,6 odstotka oziroma za 0,9 milijona evrov, Obresti iz posojil prejetih pri bankah so zaradi višje referenčne obrestne mere EURIBOR in višje obrestne marže za v aprilu 2023 sklenjeno sindicirano kreditno pogodbo višje za 1,3 milijona evrov oziroma za 29 odstotkov. Finančni odhodki iz poslovnih obveznosti so v devetih mesecih leta 2024 nižji za 0,3 milijona evrov oziroma za 64,2 odstotka zaradi nižjih zapadlih obveznosti do dobaviteljev in posledično nižjih zamudnih obresti s strani dobaviteljev. V poslovnem letu 2024 družba nima sklenjenih pogodb o izvedenih finančnih instrumentih za varovanje obrestnega tveganja.
- **Negativni čisti poslovni izid obračunskega obdobja** je v devetih mesecih znašal 7,1 milijona evrov, kar je v primerjavi z enakim obdobjem preteklega leta za 7,6 milijona evrov slabše, in sicer zaradi 6,1 milijona evrov nižjih prihodkov od prodaje, 5 milijonov evrov manjših zalog proizvodov in nedokončane proizvodnje, 2,2 milijona evrov višjih stroškov dela in 0,9 milijona evrov višjih stroškov financiranja v devetih mesecih leta 2024 glede na primerljivo obdobje preteklega leta.

10.6.8 Razkritja k nerevidiranemu ločenemu izkazu drugega vseobsegajočega donosa družbe UNIOR d.d.

V izkazu drugega vseobsegajočega donosa ni drugih postavk, ki bi vplivale na drugi vseobsegajoči donos, zato je ta enak kot čisti poslovni izid obračunskega obdobja.

10.6.9 Razkritja k nerevidiranemu ločenemu izkazu denarnih tokov družbe UNIOR d.d.

- **Denarni tok pri poslovanju** je pozitiven zaradi pozitivnega učinka amortizacije, povečanja obveznosti in zmanjšanja zalog, ki presegajo negativne učinke povečanja terjatev ter negativnega čistega poslovnega izida.
- **Denarni tok pri naložbenju** je negativen – nanj pozitivno vplivajo odplačila kreditov povezanih oseb in dobički povezanih družb, ki niso presegli negativnega vpliva izdatkov za pridobitev opredmetenih osnovnih sredstev.
- **Denarni tok pri financiranju** je negativen zaradi odplačil glavnice in obresti v skladu z amortizacijskimi načrti, medtem ko je povečanje finančnih obveznosti v prvem devetih mesecih leta 2024 zaostalo za višino odplačil in stroškom obresti.

10.6.10 Razkritja k nerevidiranemu ločenemu izkazu gibanja kapitala družbe UNIOR d.d.

Kapital se je v primerjavi s stanjem konec leta 2023 znižal za negativni čisti poslovni izid obračunskega obdobja v višini 7,1 milijona evrov. Drugih sprememb, postavk kapitala, ki bi vplivale na višino kapitala,

v obračunskem obdobju ni bilo. Na podlagi sklepa skupščine družbe pa je bil dobiček poslovnih let 2021 in 2023 v višini 3 milijone evrov prerazporejen v druge rezerve iz dobička.

10.6.11 Razkritje informacij o poslovnih odsekih

Družba je v skladu z določbami MSRP 8, točka 5 opredelila en poslovni odsek.

Družba sicer poroča prihodke od prodaje ločeno za tri poslovne dejavnosti (odkovki, ročno orodje in strojogradnja) ter ločeno po geografskih trgih (Slovenija, EU, Ostala Evropa in ostali trgi), vendar te informacije ne zadostujejo za opredelitev da gre za poslovni odsek kot ga opredeljuje MSRP 8, točka 5.

Da bi na nivoju posamezne poslovne dejavnosti lahko govorili o poslovnih odsekih, bi kumulativno morali biti izpolnjeni vsi trije pogoji:

- a) gre za poslovne dejavnosti, iz naslova katerih dobiva družba prihodke in s katerimi ima odhodke (vključno s prihodki in odhodki, ki se nanašajo na transakcije z drugimi sestavnimi deli istega podjetja);
- b) gre za poslovne dejavnosti katerih poslovne rezultate redno pregleduje vodstveni delavec, ki sprejema poslovne odločitve, da lahko na njihovi podlagi sprejema odločitve o virih, ki jih je treba razporediti v določen odsek in ocenjuje uspešnost poslovanja podjetja, ter
- c) gre za poslovne dejavnosti za katere so na voljo ločene finančne informacije.

Zgolj informacije o prihodkih po posameznih dejavnostih in po posameznih geografskih trgih poslovodstvu, ne zagotavljajo pogoja iz b) in c) točke.

Informacije o prihodkih od prodaje iz točke MSRP 8. 32 in 8. 33(a) so razkrite v poglavju 6.5.2.

Razen dolgoročnih finančnih naložb v poslovne deleže v odvisne družbe v tujini, družba v tujih državah nima nekratkoročnih sredstev.

Družba z nobeno zunanjo stranko ne opravi več kot 10 odstotkov prihodkov podjetja.

10.6.12 Hierarhija poštenih vrednosti

Poštena vrednost je znesek, za katerega je mogoče prodati sredstvo ali zamenjati obveznost v redni transakciji med udeleženci na trgu. Vsa sredstva in obveznosti, ki so v računovodskih izkazih merjena ali razkrita po poštenu vrednosti, so razvrščena v hierarhijo poštene vrednosti na podlagi najnižje ravni vhodnih podatkov, ki so pomembni za merjenje celotne poštene vrednosti.

Sredstva in obveznosti, ki so merjene ali razkrite po poštenu vrednosti, so razvrščene v hierarhijo poštenih vrednosti na naslednje ravni:

- raven 1: sredstva, ki so vrednotena po borznem tečaju na zadnji dan obračunskega obdobja,
- raven 2: sredstva, ki ne kotirajo na borzi, njihovo vrednost pa je mogoče spremljati v celotnem trajanju sredstva,
- raven 3: sredstva, katerih vrednosti ni mogoče pridobiti iz tržnih podatkov; v tej kategoriji prikazujemo po ocenjeni poštenu vrednosti vrednotena zemljišča in naložbene nepremičnine, ter po poštenu vrednosti razkrite zgradbe in opremo, ki se vrednoti po nabavni vrednosti, za katere opravljamo preveritev znakov slabitev. V to raven za namene razkritja poštene vrednosti razvrščamo

tudi dolgoročne finančne naložbe, ki so vrednotene po nabavni vrednosti, zmanjšani za slabitve in poslovne terjatve, kratkoročne finančne naložbe ter obveznosti pa po odplačni vrednosti.

Zemljišča in naložbene nepremičnine vrednotimo po pošteni vrednosti, ki je določena s cenitvijo, dolgoročne finančne naložbe so prikazane po nabavni vrednosti, zmanjšani za slabitve, poslovne terjatve, kratkoročne finančne naložbe in obveznosti pa po odplačni vrednosti.

Hierarhije poštenih vrednosti se primerjalno s hierarhijami v letu 2023 niso spreminjale, prav tako ni bilo prerazvrstitev med posameznimi ravni.

10.6.13 Prejeti tožbeni zahtevki

Družba UNIOR d.d. je v obračunskem obdobju za poravnavo prejela tožbeni zahtevki nekdanjega delavca v višini 12 tisoč evrov.

10.7 Posli družbe UNIOR d.d. s povezanimi osebami

Vsi posli s povezanimi osebami so bili opravljeni pod običajnimi tržnimi pogoji.

10.7.1 Prodaja povezanim osebam

(v EUR)	I-IX 2024	I-IX 2023
Odvisna podjetja		
v državi:	1.155.183	1.147.734
UNITUR d.o.o. Zreče	789.830	962.802
UNIOR IN d.o.o. Zreče	332.115	166.257
SPITT d.o.o. Zreče	33.238	18.675
v tujini:	9.866.498	10.280.380
UNIOR Produktions- und Handels- GmbH Ferlach	1.620.146	1.776.699
UNIOR DEUTSCHLAND GmbH Leonberg	162.967	346.953
UNIOR ITALIA S.R.L. Limbiate	66.828	298.250
UNIOR ESPANA S.L. Uharte-Arakil	0	3.778
UNIOR MAKEDONIJA d.o.o. Skopje	60.633	148.748
UNIOR PROFESSIONAL TOOLS Ltd St. Petersburg	354.831	726.884
UNIOR BULGARIA Ltd. Sofia	229.059	199.582
UNIOR COMPONENTS d.o.o. Kragujevac	132.918	147.268
UNIOR NORTH AMERICA Inc. Novi	194.016	454.208
NINGBO UNIOR FORGING Co.Ltd. Yuyao	0	0
UNIOR VINKOVCI d.o.o. Vinkovci	7.045.100	6.178.010
Skupaj odvisna podjetja	11.021.681	11.428.114
Pridružena podjetja		
v državi:	10.061	4.242
ŠTORE STEEL d.o.o. Štore	10.061	4.242
v tujini:	1.523.315	1.445.275
UNIOR TEHNA d.o.o. Sarajevo	482.414	338.126
UNIOR TEOS ALATI d.o.o. Beograd	1.040.901	1.107.149
Skupaj pridružena podjetja	1.533.376	1.449.517
Skupaj prodaja povezanim osebam	12.555.057	12.877.631

Predmet prodaje povezanim osebam predstavljajo čisti prihodki od prodaje, ki jih obvladujoča družba doseže s prodajo odvisnim in pridruženim družbam.

10.7.2 Nabava pri povezanih osebah

(v EUR)	I-IX 2024	I-IX 2023
Odvisna podjetja		
v državi:	1.292.500	725.827
UNITUR d.o.o. Zreče	114.193	102.068
UNIOR IN d.o.o. Zreče	1.048.768	493.465
SPITT d.o.o. Zreče	129.539	130.294
v tujini:	12.508.969	11.602.523
UNIOR Produktions- und Handels- GmbH Ferlach	899.957	814.488
UNIOR DEUTSCHLAND GmbH Leonberg	599.500	917.979
UNIOR ITALIA S.R.L. Limbiate	46.223	44.598
UNIOR BULGARIA Ltd. Sofia	0	483
UNIOR COMPONENTS d.o.o. Kragujevac	247.816	305.213
UNIOR NORTH AMERICA Inc. Novi	65.020	223.699
UNIOR VINKOVCI d.o.o. Vinkovci	10.650.453	9.296.063
Skupaj odvisna podjetja	13.801.469	12.328.350
Pridružena podjetja		
v državi:	19.955.720	19.670.064
ŠTORE STEEL d.o.o. Štore	19.955.720	19.670.064
v tujini:	87.428	219.357
UNIOR TEOS ALATI d.o.o. Beograd	87.428	219.357
Skupaj pridružena podjetja	20.043.148	19.889.421
Skupaj nabava pri povezanih osebah	33.844.617	32.217.771

10.7.3 Poslovne terjatve do povezanih oseb

(v EUR)	30. 9. 2024	31. 12. 2023
Odvisna podjetja		
v državi:	407.179	628.499
UNITUR d.o.o. Zreče	356.817	628.499
UNIOR IN d.o.o. Zreče	45.996	0
SPITT d.o.o. Zreče	4.366	0
v tujini:	7.385.046	5.383.502
UNIOR Produktions- und Handels- GmbH Ferlach	719.150	77.591
UNIOR DEUTSCHLAND GmbH Leonberg	99.719	0
UNIOR ITALIA S.R.L. Limbiate	230.094	218.095
UNIOR MAKEDONIJA d.o.o. Skopje	368.418	350.731
UNIOR PROFESSIONAL TOOLS Ltd St. Petersburg	360.166	452.389
UNIOR BULGARIA Ltd. Sofia	209.292	204.428
UNIOR COMPONENTS d.o.o. Kragujevac	17.506	0
UNIOR NORTH AMERICA Inc. Novi	5.281	182.618
NINGBO UNIOR FORGING Co.Ltd. Yuyao	577.553	577.553
UNIOR VINKOVCI d.o.o. Vinkovci	4.797.867	3.320.097
Skupaj odvisna podjetja	7.792.225	6.012.001
Pridružena podjetja		
v državi:	860	1.003
ŠTORE STEEL d.o.o. Štore	860	1.003
v tujini:	202.331	115.490
UNIOR TEHNA d.o.o. Sarajevo	134.119	112.323
UNIOR TEOS ALATI d.o.o. Beograd	68.212	3.167
Skupaj pridružena podjetja	203.191	116.493
Skupaj poslovne terjatve do povezanih oseb	7.995.416	6.128.494

Predmet odprtih poslovnih terjatev do povezanih oseb predstavljajo odprte terjatve nastale iz naslova prihodkov od prodaje, ki jih obvladujoča družba doseže s prodajo odvisnim in pridruženim družbam.

10.7.4 Poslovne obveznosti do povezanih oseb

(v EUR)	30. 9. 2024	31. 12. 2023
Odvisna podjetja		
v državi:	453.522	100.934
UNITUR d.o.o. Zreče	3.454	0
UNIOR IN d.o.o. Zreče	290.867	34.694
SPITT d.o.o. Zreče	159.201	66.240
v tujini:	1.421.897	395.986
UNIOR Produktions- und Handels- GmbH Ferlach	429.059	134.513
UNIOR DEUTSCHLAND GmbH Leonberg	277.753	200.359
UNIOR ITALIA S.R.L. Limbiate	0	8.606
UNIOR COMPONENTS d.o.o. Kragujevac	132.403	52.508
UNIOR NORTH AMERICA Inc. Novi	16.187	0
UNIOR VINKOVCI d.o.o. Vinkovci	566.495	0
Skupaj odvisna podjetja	1.875.419	496.920
Pridružena podjetja		
v državi:	6.459.050	5.508.341
ŠTORE STEEL d.o.o. Štore	6.459.050	5.508.341
v tujini:	55.789	42.545
UNIOR TEOS ALATI d.o.o. Beograd	55.789	42.545
Skupaj pridružena podjetja	6.514.839	5.550.886
Skupaj poslovne obveznosti do povezanih oseb	8.390.258	6.047.806

10.7.5 Terjatve in obveznosti iz posojil in obresti do povezanih oseb

Terjatve iz naslova posojil in obresti do povezanih podjetij

(v EUR)	30. 9. 2024	31. 12. 2023
Odvisna podjetja		
v državi:	465.385	1.175.607
UNITUR d.o.o. Zreče	54.336	563.216
SPITT d.o.o. Zreče	411.049	612.391
v tujini:	291.974	563.185
UNIOR VINKOVCI d.o.o. Vinkovci	286.420	501.425
UNIOR ESPANA S.L. Uharte-Arakil	5.554	61.760
Skupaj odvisna podjetja	757.359	1.738.792

Obveznosti iz naslova posojil in obresti od povezanih podjetij

(v EUR)	30. 9. 2024	31. 12. 2023
Odvisna podjetja		
v državi:	58.764	57.033
UNIOR IN d.o.o. Zreče	58.764	57.033
v tujini:	62.406	150.756
UNIOR DEUTSCHLAND GmbH Leonberg	62.406	150.756
Skupaj odvisna podjetja	121.170	207.789

10.7.6 Finančni prihodki in odhodki od povezanih oseb

Finančni prihodki od povezanih oseb

(v EUR)	I-IX 2024	I-IX 2023
Finančni prihodki iz deležev		
Odvisna podjetja	1.207.235	280.497
UNITUR d.o.o. Zreče	300.000	0
UNIOR DEUTSCHLAND GmbH Leonberg	88.350	73.625
UNIOR BULGARIA Ltd. Sofia	23.995	0
UNIOR COMPONENTS d.o.o. Kragujevac	705.713	206.872
UNIOR NORTH AMERICA Inc. Novi	89.177	0
Pridružena podjetja	55.000	10.000
UNIOR TEOS ALATI d.o.o. Beograd	55.000	10.000
Skupaj finančni prihodki iz deležev	1.262.235	290.497
Finančni prihodki iz danih posojil		
Odvisna podjetja	42.878	58.304
UNITUR d.o.o. Zreče	3.300	4.414
SPITT d.o.o. Zreče	20.464	22.533
UNIOR ESPANA S.L. Uharte-Arakil	1.437	4.202
UNIOR VINKOVCI d.o.o. Vinkovci	17.677	27.155
Skupaj finančni prihodki iz danih posojil	42.878	58.304

Finančni odhodki do povezanih oseb

(v EUR)	I-IX 2024	I-IX 2023
Finančni odhodki iz finančnih obveznosti		
Odvisna podjetja	(2.618)	(32.202)
UNITUR d.o.o. Zreče	(887)	(30.471)
UNIOR IN d.o.o. Zreče	(1.731)	(1.731)
UNIOR DEUTSCHLAND GmbH Leonberg	0	0
Skupaj finančni odhodki iz finančnih obveznosti	(2.618)	(32.202)
Finančni odhodki iz poslovnih obveznosti		
Pridružena podjetja	(13.094)	(99.157)
ŠTORE STEEL d.o.o. Štore	(13.094)	(99.157)
Skupaj finančni odhodki iz poslovnih obveznosti	(13.094)	(99.157)