

An aerial night photograph of a city, likely Ljubljana, Slovenia. The central focus is a tall, modern office building with a grid of windows, many of which are illuminated from within. The building has the 'Telekom Slovenije' logo on its upper facade. On the roof of this building, there is a circular structure and a tall antenna tower. The surrounding city is visible with various buildings and streetlights. In the top right corner, there is a large, stylized '5G' logo in white and blue.

5G

Nerevidirani rezultati poslovanja
Skupine Telekom Slovenije in
družbe Telekom Slovenije, d.d.,
za leto 2024



TelekomSlovenije

Kazalo

1	UVODNO POJASNILO	1
1.1	Izjava o odgovornosti uprave.....	1
2	SKUPINA TELEKOM SLOVENIJE	2
2.1	Družbe Skupine Telekom Slovenije.....	2
2.2	Poudarki poslovanja	3
2.3	Ključni kazalniki poslovanja Skupine Telekom Slovenije	4
2.4	Trgovanje z delnico in lastniška struktura.....	7
2.5	Trg in tržni deleži v ključnih storitvenih segmentih	9
3	STRATEŠKI POSLOVNI NAČRT SKUPINE TELEKOM SLOVENIJE.....	10
3.1	Vizija, poslanstvo in vrednote	10
3.2	Povzetek Strateškega poslovnega načrta	10
4	UPRAVLJANJE DRUŽBE	12
5	POMEMBNEJŠI POSLOVNI DOGODKI PO DATUMU BILANCE STANJA	13
6	NEREVIDIRANI RAČUNOVODSKI IZKAZI SKUPINE TELEKOM SLOVENIJE IN DRUŽBE TELEKOM SLOVENIJE	14

1 UVODNO POJASNILO

Na podlagi zakonskih določil in Pravil Ljubljanske borze družba Telekom Slovenije, d.d., (v nadaljevanju Telekom Slovenije), s sedežem v Ljubljani, Cigaletova ulica 15, objavlja Nerevidirane rezultate poslovanja Skupine Telekom Slovenije in družbe Telekom Slovenije, d.d., za leto 2024.

Nadzorni svet Telekoma Slovenije je Nerevidirane rezultate poslovanja Skupine Telekom Slovenije in družbe Telekom Slovenije, d.d., za leto 2024 obravnaval na seji 5. marca 2025.

Vse pomembnejše spremembe podatkov, ki jih vsebuje prospekt za borzno kotacijo, Telekom Slovenije redno objavlja na spletnem portalu Ljubljanske borze SEOnet in na spletnih straneh družbe www.telekom.si.

Nerevidirani rezultati poslovanja za leto 2024 so dostopni tudi na spletnih straneh družbe <https://www.telekom.si/>.

1.1 Izjava o odgovornosti uprave

Člani uprave Telekoma Slovenije, odgovorni za sestavo objave nerevidiranih rezultatov poslovanja Skupine Telekom Slovenije in družbe Telekom Slovenije za leto 2024, zagotavljamo:


- da je objava nerevidiranih rezultatov poslovanja Skupine Telekom Slovenije in družbe Telekom Slovenije po našem najboljšem vedenju sestavljena in objavljena skladno z veljavno zakonodajo in Mednarodnimi standardi računovodskega poročanja, kot jih je sprejela EU;
- da so bile pri izdelavi računovodskih izkazov dosledno uporabljene izbrane računovodske usmeritve in razkrite njihove morebitne spremembe ter da so računovodske ocene pripravljene pošteno in premišljeno ter v skladu z načeli previdnosti in dobrega gospodarjenja, ob predpostavki nadaljevanja poslovanja Skupine Telekom Slovenije in družbe Telekom Slovenije v prihodnosti.



Boštjan Košak,
predsednik uprave



mag. Boštjan
Škufca Zaveršek,
podpredsednik
uprave



mag. Irma Gubanec,
članica uprave



mag. Vesna Prodnik,
članica uprave

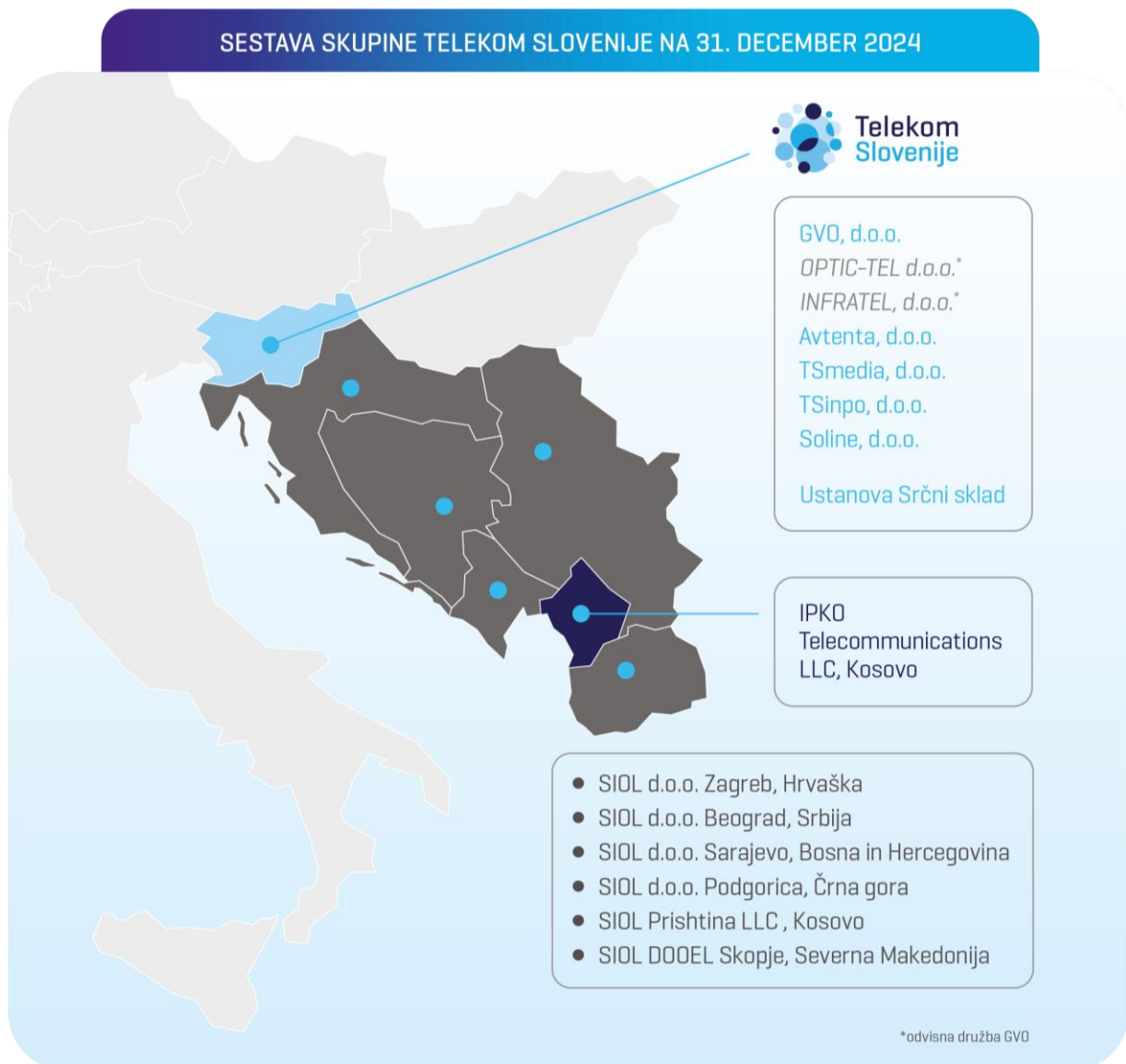


Špela Fortin,
članica uprave –
delavska direktorica

2 SKUPINA TELEKOM SLOVENIJE

2.1 Družbe Skupine Telekom Slovenije

Skupino Telekom Slovenije sestavljajo obvladujoča družba Telekom Slovenije in njene odvisne družbe. Sestava Skupine Telekom Slovenije skupaj z lastniškimi deleži na 31. 12. 2024 je prikazana na spodnji sliki, podrobneje pa je predstavljena tudi na spletni strani <https://www.telekom.si/o-podjetju/skupina-telekom-slovenije/odvisne-druzbe>.



V sestavi Skupine Telekom Slovenije in v lastništvu odvisnih družb v letu 2024 ni bilo sprememb. Vse odvisne družbe Telekoma Slovenije so v 100 % lasti Telekoma Slovenije.

Telekom Slovenije je ustanovitelj ustanove Srčni sklad, ki je namenjena pomoči otrokom zaposlenih v družbah Skupine Telekom Slovenije v Sloveniji.

2.2 Poudarki poslovanja

Skupina Telekom Slovenije je v letu 2024 glede na leto 2023 dosegla naslednje poslovne rezultate:

- Na dan 31. 12. 2024 je skupno imela 1.991.337 mobilnih maloprodajnih uporabnikov, kar je za 4 % oziroma za 82.766 več kot konec leta 2023. 31. 12. 2024 je imela 316.176 fiksnih maloprodajnih širokopasovnih in TV priključkov, kar je za 4 % oziroma 12.120 več kot 31. 12. 2023. Družba Telekom Slovenije je število fiksnih maloprodajnih širokopasovnih in TV priključkov povečala za 12.346, število maloprodajnih uporabnikov mobilne telefonije pa za 37.866. Odvisna družba IPKO na Kosovu je število maloprodajnih uporabnikov mobilne telefonije povečala za 44.900.
- Prihodki od prodaje so znašali 712,4 milijona evrov, kar je za 3 % več kot v letu 2023. Prihodki so se povečali zaradi rasti števila uporabnikov in večje prodaje IT-blaga ter storitev, povečali so se tudi prihodki od finančnih storitev, eZdravja in zavarovanj.
- Poslovni odhodki so znašali 647,2 milijona evrov, kar je primerljivo s poslovnimi odhodki leta 2023.
- Dobiček iz poslovanja pred obrestmi, amortizacijo in davki (EBITDA) je znašal 240,3 milijona evrov, kar je za 5 % oziroma za 11,7 milijona evrov več kot v letu 2023. EBITDA marža predstavlja 33,7-odstotni delež v prihodkih od prodaje.
- Dobiček iz poslovanja (EBIT) je znašal 72,8 milijona evrov, kar je za 14 % več kot v preteklem letu.
- Po obračunu davka iz dobička z odloženimi davki je Skupina Telekom Slovenije ustvarila čisti dobiček v višini 55,2 milijona evrov, kar je za 17 % oz. za 8,1 milijona evrov več kot v letu 2023.

Skupina Telekom Slovenije je preseгла načrtovane cilje za leto 2024:

Doseganje načrtovanih ciljev Skupine Telekom Slovenije za leto 2024

v mio EUR	Doseženo 2024	Načrtovano 2024	Indeks doseženo/ načrtovano
Poslovni prihodki	720,0	717,4	100
Dobiček iz poslovanja pred obrestmi, davki in amortizacijo (EBITDA)	240,3	233,6	103
Čisti dobiček	55,2	43,2	128

Odprava dela oslabitve finančne naložbe v odvisno družbo IPKO v družbi Telekomu Slovenije, d.d.:

Družba Telekom Slovenije je v letih 2010 in 2012, skladno z Mednarodnim računovodskim standardom 36 – Oslabitev sredstev (MRS 36), izvedla oslabitev naložbe v odvisno družbo IPKO zaradi zmanjšanja poštene vrednosti naložbe v skupni višini 109.295 tisoč evrov.

Družba Telekom Slovenije je konec leta 2024 pristopila k oceni poštene vrednosti naložbe v odvisno družbo IPKO. Cenitev je pripravil neodvisni ocenjevalec vrednosti podjetij in temelji na donosu zasnovanem načinu ocenjevanja vrednosti, z uporabo metode diskontiranih denarnih tokov. S cenitvijo je bila ugotovljena višja poštena vrednost naložbe. Družba je zato konec leta 2024 odpravila del oslabitev v višini 82.934 tisoč evrov.

Odprava oslabitve je izkazana kot povečanje vrednosti finančne naložbe v odvisno družbo, kar vpliva na povečanje sredstev v bilanci stanja in povečanje finančnih prihodkov iz odprave oslabitev, kar ima pozitiven učinek na čisti dobiček družbe Telekom Slovenije, d.d. Odprava oslabitve nima vpliva na računovodske izkaze Skupine Telekom Slovenije.

2.3 Ključni kazalniki poslovanja Skupine Telekom Slovenije in družbe Telekom Slovenije, d.d.

v tisoč EUR	Skupina Telekom Slovenije			Telekom Slovenije		
	I - XII 2024/ 31.12.2024	I - XII 2023 / 31.12.2023	Indeks 24/23	I - XII 2024/ 31.12.2024	I - XII 2023 / 31.12.2023	Indeks 24/23
Prihodki od prodaje	712.442	694.913	103	614.218	601.669	102
Dobiček iz poslovanja pred obrestmi, davki in amortizacijo (EBITDA)	240.316	228.569	105	177.595	174.421	102
Dobiček iz poslovanja pred obrestmi, davki in amortizacijo / prihodki od prodaje (EBITDA marža)	33,7%	32,9%	103	28,9%	29,0%	100
Dobiček iz poslovanja (EBIT)	72.843	64.138	114	37.042	36.552	101
Donosnost prodaje = dobiček iz poslovanja / prihodki od prodaje (EBIT marža)	10,2%	9,2%	111	6,0%	6,1%	99
Čisti dobiček	55.188	47.065	117	110.850	23.864	465
<i>Prilagojeni čisti dobiček*</i>				27.916	23.864	117
Sredstva	1.338.533	1.317.866	102	1.300.543	1.250.315	104
<i>Prilagojena sredstva*</i>				1.217.609	1.250.315	97
Kapital	672.947	658.638	102	699.948	630.189	111
<i>Prilagojeni kapital*</i>				617.014	630.189	98
Neto finančni dolg	372.912	355.737	105	384.098	356.577	108

*Prilagojeno za odpravo dela oslabitve finančne naložbe v IPKO.

Skupina Telekom Slovenije za prikaz rezultatov poslovanja uporablja tudi alternativna merila uspešnosti (APM), kot jih opredeljuje ESMA.

Kazalniki trajnostnega (ESG) poslovanja Skupine Telekom Slovenije

	I-XII 2024	I-XII 2023	Indeks 24/23
Okoljski kazalniki			
Poraba električne energije v MWh	89.464	87.136	103
Energetska intenzivnost – MWh/mio EUR (poraba električne energije/prihodki od prodaje)	125,6	125,4	100
Družbeni kazalniki			
Število zaposlenih na dan 31. 12.	3.200	3.253	98
Število zaposlenih z invalidnostjo na dan 31. 12.	88	92	96
Pokritost prebivalstva Slovenije z mobilno tehnologijo 5G na dan 31. 12.	80,0%	60,7%	132
Pokritost prebivalstva Slovenije z mobilno tehnologijo 4G na dan 31. 12.	99,0%	97,5%	102
Upravljavski kazalniki			
Delež manj zastopanega spola med člani organov vodenja in nadzora na dan 31. 12.	43%	43%	100
Varovanje osebnih podatkov (število nadzorov s strani nadzornih organov)	1	3	33
Varovanje zasebnosti (število prijav morebitnih kršitev zasebnosti strank)	92	123	75

Vsi podatki se nanašajo na Skupino Telekom Slovenije, razen, če ni posebej navedeno, da se nanašajo na Slovenijo ali na Telekom Slovenije.

Pregled poslovanja po družbah in ključnih trgih

Prihodki od prodaje

v tisoč EUR	I - XII 2024	I - XII 2023	Indeks 24/23
Telekom Slovenije	614.218	601.669	102
Druge družbe v Sloveniji	81.096	97.498	83
IPKO – Kosovo	95.490	90.665	105
Druge družbe v tujini	3.953	3.956	100
Izločitve in prilagoditve med družbami v skupini	-82.315	-98.875	-
Skupina Telekom Slovenije	712.442	694.913	103

Dobiček iz poslovanja pred obrestmi, davki in amortizacijo (EBITDA)

v tisoč EUR	I - XII 2024	I - XII 2023	Indeks 24/23
Telekom Slovenije	177.595	174.421	102
Druge družbe v Sloveniji	10.735	8.779	122
IPKO – Kosovo	53.627	51.006	105
Druge družbe v tujini	2.796	2.811	99
Izločitve in prilagoditve med družbami v skupini	-4.437	-8.448	-
Skupina Telekom Slovenije	240.316	228.569	105

Dobiček iz poslovanja (EBIT)

v tisoč EUR	I - XII 2024	I - XII 2023	Indeks 24/23
Telekom Slovenije	37.042	36.552	101
Druge družbe v Sloveniji	3.785	2.697	140
IPKO – Kosovo	30.323	27.050	112
Druge družbe v tujini	1.017	1.058	96
Izločitve in prilagoditve med družbami v skupini	676	-3.219	-
Skupina Telekom Slovenije	72.843	64.138	114

Čisti dobiček

v tisoč EUR	I - XII 2024	I - XII 2023	Indeks 24/23
Telekom Slovenije	110.850	23.864	465
<i>Telekom Slovenije - prilagojeni čisti dobiček*</i>	<i>27.916</i>	<i>23.864</i>	<i>117</i>
Druge družbe v Sloveniji	3.108	1.592	195
IPKO – Kosovo	23.960	21.886	109
Druge družbe v tujini	560	598	94
Izločitve in prilagoditve med družbami v skupini	-83.290	-875	-
Skupina Telekom Slovenije	55.188	47.065	117

*Prilagojeno za odpravo oslabitve finančne naložbe IPKO.

Vrednost investicij

v tisoč EUR	I - XII 2024	I - XII 2023	Indeks 24/23
Telekom Slovenije	160.823	158.930	101
Druge družbe v Sloveniji	7.164	23.707	30
IPKO – Kosovo	52.711	23.629	223
Druge družbe v tujini	691	1.670	41
Izločitve in prilagoditve med družbami v skupini	-2.397	-19.899	-
Skupina Telekom Slovenije	218.992	188.037	116

Zaposleni

Število zaposlenih po stanju na dan	31.12.2024	31.12.2023	Indeks 24/23
Telekom Slovenije	2.049	2.083	98
Druge družbe v Sloveniji	671	684	98
IPKO – Kosovo	480	486	99
Skupina Telekom Slovenije	3.200	3.253	98

PRIKLJUČKI IN STORITVE SKUPINE TELEKOM SLOVENIJE PO VRSTAH IN TRGIH

Maloprodajni mobilni uporabniki

Maloprodajni mobilni uporabniki po stanju na dan	31.12.2024	31.12.2023	Indeks 24/23
Slovenija	991.307	953.441	104
Kosovo	1.000.030	955.130	105
Skupina Telekom Slovenije	1.991.337	1.908.571	104

Maloprodajni širokopolasovni in TV priključki

Maloprodajni širokopolasovni in TV priključki po stanju na dan	31.12.2024	31.12.2023	Indeks 24/23
Slovenija	213.582	201.236	106
Kosovo	102.594	102.820	100
Skupina Telekom Slovenije	316.176	304.056	104

2.4 Trgovanje z delnico in lastniška struktura

Osnovni podatki o delnici Telekom Slovenije na dan 31. 12. 2024

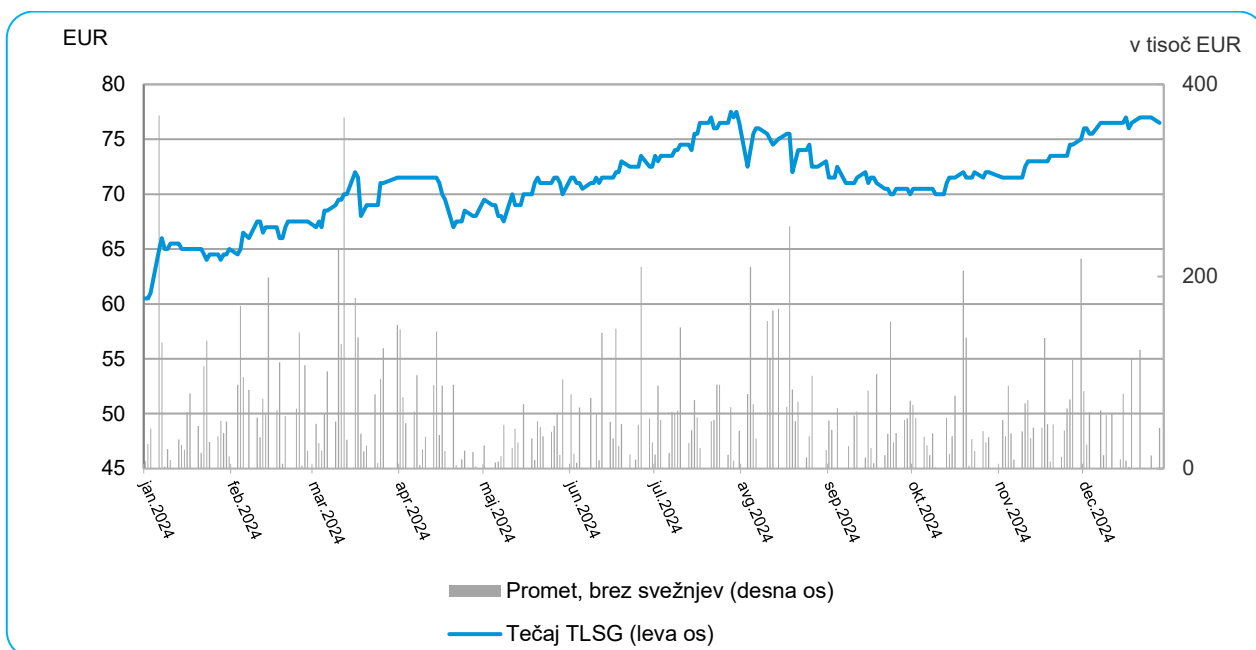
Osnovni podatki o delnici	
Oznaka	TLSG
ISIN koda	SI0031104290
Kotacija	Prva kotacija Ljubljanske borze
Osnovni kapital (v EUR)	272.720.664,33
Število navadnih imenskih kosovnih delnic	6.535.478
Število lastnih delnic	36.836
Število delničarjev	8.071

Trgovanje z delnico TLSG

Delnica Telekom Slovenije je uvrščena v prvo kotacijo Ljubljanske borze z oznako TLSG. Vključena je v borzna indeksa SBITOP in SBITOP TR, v katerih po opravljeni četrtletni reviziji računskih parametrov obeh indeksov (na dan 19. 12. 2024) predstavlja 4,28-odstotni delež. Gre za slovenska »blue chip« indeksa, ki zagotavljata informacijo o gibanju cen najbolj likvidnih in največjih delnic Ljubljanske borze. Indeks SBITOP TR za razliko od indeksa SBITOP v svojem izračunu poleg tržnih tečajev upošteva tudi dividende. Delnica Telekom Slovenije je ob tem vključena tudi v delniški indeks ADRIA Prime, skupni indeks izbranih družb prvih kotacij Ljubljanske borze in Zagrebške borze, ki poleg gibanja tečajev delnic prav tako upošteva tudi dividendno donosnost.

Zaključni tečaj delnice TLSG je na zadnji trgovanjski dan leta 2024 znašal 76,50 evra in je na letni ravni zrasel za 26,45 %, medtem ko se je vrednost indeksa SBITOP v enakem obdobju povečala za 32,97 %. Tržna kapitalizacija Telekom Slovenije je ob koncu leta 2024 znašala 499,96 milijona evrov. Z delnico je bil v letu 2024 dosežen skupni promet brez svežnjev v višini 14,02 milijona evrov, kar je v celotnem borznem prometu z delnicami na Ljubljanski borzi predstavljalo 3,15-odstotni delež.

Gibanje tečaja in prometa z delnico TLSG v letu 2024

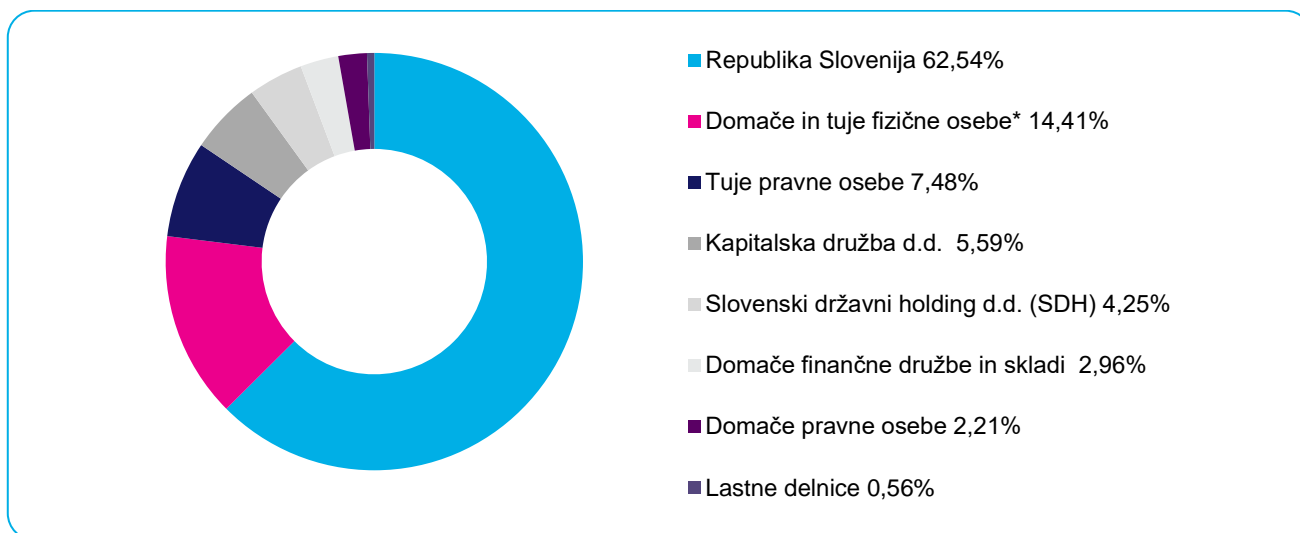


Vir: Ljubljanska borza, 31. 12. 2024

Lastniška struktura in največji delničarji na 31. 12. 2024

Telekom Slovenije je imel ob zaključku leta 2024 skupno 8.071 delničarjev, kar je 191 manj kot ob koncu leta 2023. V lastniški strukturi se je največ, in sicer za 0,82 odstotne točke zmanjšal lastniški delež domačih finančnih družb in skladov. Delež domačih in tujih fizičnih oseb se je zmanjšal za 0,38 odstotne točke. Povečal se je lastniški delež tujih pravnih oseb, in sicer za 1,20 odstotne točke.

Lastniška struktura

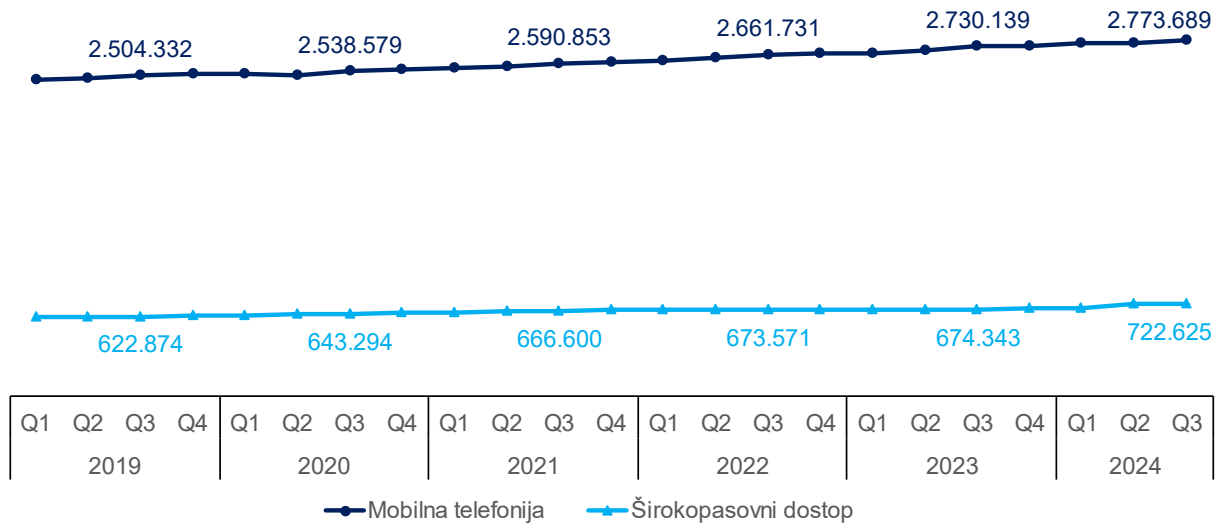


*med fizične osebe so vključene tudi fizične osebe, ki na trgu samostojno opravljajo pridobitno dejavnost.

Vir: KDD, 31. 12. 2024

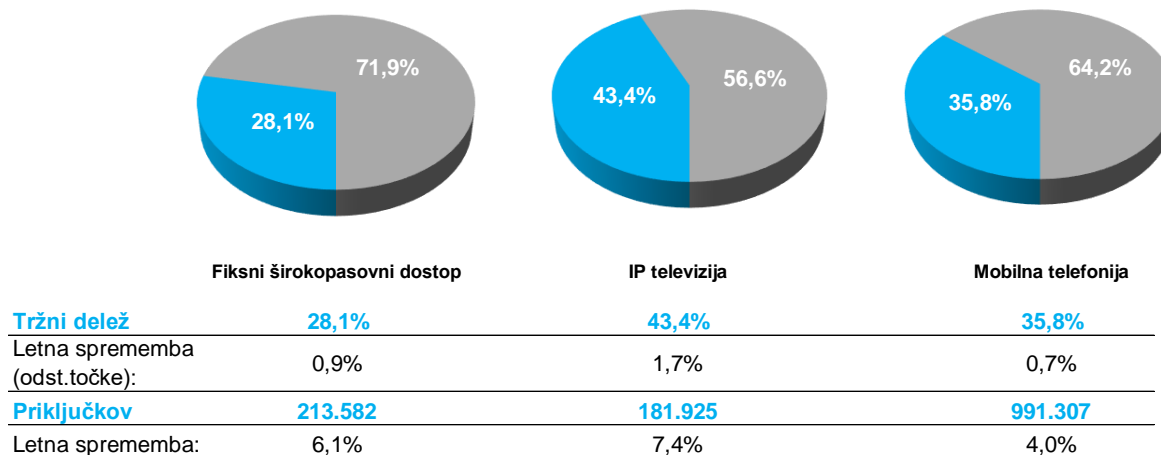
2.5 Trg in tržni deleži v ključnih storitvenih segmentih

Gibanje števila priključkov na trgu elektronskih komunikacij v Sloveniji



Vir: Statistični urad Republike Slovenije, Elektronske komunikacije, tretje četrletje 2024.

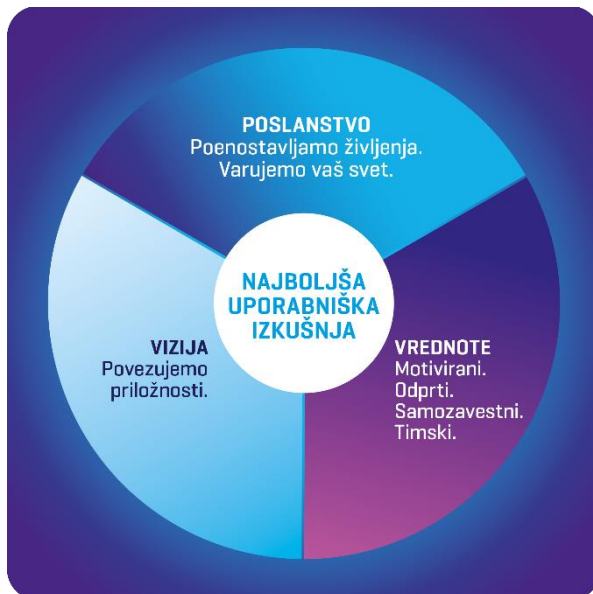
Tržni deleži Telekoma Slovenije v tretjem četrletju 2024 v ključnih segmentih



Vir: Poročilo o razvoju trga elektronskih komunikacij za četrto četrletje 2024, AKOS; interni podatki Telekoma Slovenije.

3 STRATEŠKI POSLOVNI NAČRT SKUPINE TELEKOM SLOVENIJE ZA OBDOBJE 2024 - 2028

3.1 Vizija, poslanstvo in vrednote



3.2 Povzetek Strateškega poslovnega načrta

V Strateškem poslovnem načrtu Skupine Telekom Slovenije za obdobje 2024 - 2028 je opredeljen prihodnji razvoj poslovanja v obdobju pričakovanega močnega tehnološkega razvoja in napredka v IKT-panogi.

V središču strategije je zagotavljanje najboljše uporabniške izkušnje.

Pri uresničevanju **poslanstva, vizije in zastavljenih ciljev** nas vodijo štiri vrednote, s katerimi so prežete vse ravni našega delovanja: smo motivirani, odprti, samozavestni in timski – M.O.S.T.

Uresničujemo vizijo: Povezujemo priložnosti

Skupina Telekom Slovenije neprestano napreduje, se razvija ter omogoča razvoj in napredek s povezovanjem priložnosti. Smo infrastrukturni temelj za povezovanje uporabnikov in naprav.

Zagotavljamo najsodobnejše telekomunikacijske storitve, hiter in zanesljiv internet ter napredne IKT-rešitve. S tem omogočamo celovit družbeni razvoj, medsektorsko sodelovanje in rast produktivnosti ter enakovrednejši dostop do storitev in vključenost v družbo.



POVEZANO

Razvijamo in krepimo osnovno dejavnost. Na telekomunikacijskih trgih v Sloveniji in tujini bomo realizirali nadaljnjo rast prihodkov in tržnih deležev. Poseben poudarek namenjamo večji izkoriščenosti že zgrajene infrastrukture.

DIGITALNO

Razvijamo nove poslovne modele. Kot zanesljiv ponudnik infrastrukture in digitalizacije storitev načrtujemo največjo rast v segmentu IKT in digitalnih storitev. Vrednost teh storitev bomo še naprej povečevali z vključevanjem rešitev kibernetne varnosti.

UČINKOVITO

Dvigujemo poslovno zavest. Učinkovitost poslovanja izboljšujemo z nadaljnjo digitalizacijo poslovanja, zmanjšanjem stroškov in večjo učinkovitostjo investiranja.

Temeljno vlogo pri razvoju in ustvarjanju vrednosti imajo zaposleni, tehnologija ter odgovorno trajnostno poslovanje.

Trajnost in odgovornost

Trajnostna načela udeležujemo v poslovanju, izdelkih, storitvah in vsebinah. Zmanjšujemo digitalni razkorak ter skrbimo za vključujočo, zdravo in varno družbo. Uporabnikom zagotavljamo širok dostop do naprednih IKT-rešitev in storitev ter spodbujamo preobrazbo v ogljično nevtrarno in digitalno povezano družbo. Lastni ogljični odtis zmanjšujemo predvsem z energetske učinkovitostjo in uporabo nizkoogljičnih in obnovljivih virov energije.

Cilji Skupine Telekom Slovenije za leto 2025

v mio EUR	
Prihodki od prodaje	726,2
Dobiček iz poslovanja pred obrestmi, davki in amortizacijo (EBITDA)	248,9
Čisti dobiček	53,6
Vrednost investicij	218,4

4 UPRAVLJANJE DRUŽBE

Uprava

Uprava Telekom Slovenije je na 31. 12. 2024 delovala v naslednji sestavi:

- Boštjan Košak, predsednik uprave,
- mag. Boštjan Škufca Zaveršek, podpredsednik uprave,
- mag. Irma Gubanec, članica uprave,
- mag. Vesna Prodnik, članica uprave,
- Špela Fortin, članica uprave – delavska direktorica.

Predsednik uprave Boštjan Košak je štiriletni mandat nastopil 4. 10. 2022. Mag. Irma Gubanec je štiriletni mandat nastopila 12. 10. 2022. Mag. Boštjan Škufca Zaveršek, ki je bil imenovan tudi za podpredsednika uprave, in mag. Vesna Prodnik sta štiriletni mandat nastopila 14. 11. 2022. Članica uprave – delavska direktorica Špela Fortin je drugi štiriletni mandat nastopila 14. 9. 2023.

Nadzorni svet

Nadzorni svet Telekom Slovenije sestavlja devet članov, od tega je šest članov predstavnikov kapitala, trije člani pa so predstavniki zaposlenih. Člani nadzornega sveta so podali Izjavo o izpolnjevanju kriterijev neodvisnosti v skladu s Kodeksom upravljanja javnih delniških družb.

Nadzorni svet so na 31. 12. 2024 sestavljali:

Predstavniki kapitala:

- mag. Žiga Debeljak, predsednik,
- mag. Karla Pinter, namestnica predsednika,
- Marko Boštjančič, član,
- mag. Alenka Čok Pangeršič, članica,
- mag. Mateja Čuk Orel, članica,
- mag. Aleksander Igličar, član.

Predstavniki zaposlenih:

- Drago Kijevčanin, namestnik predsednika,
- Dušan Pišek, član,
- Rok Pleteršek, član.

Člani nadzornega sveta so izvoljeni za mandatno obdobje štirih let.

Sestava nadzornega sveta je raznolika, člani se medsebojno dopolnjujejo po strokovnem znanju, kompetencah, izkušnjah, starosti, spolu, načinu dela in drugih vidikih, kar na sejah omogoča učinkovito izmenjavo mnenj in stališč.

Več na spletni strani <https://www.telekom.si/o-podjetju/predstavitev/organiziranost-in-upravljanje>.

5 POMEMBNEJŠI POSLOVNI DOGODKI PO DATUMU BILANCE STANJA

- Telekom Slovenije je 16. januarja 2025 že četrto leto zapored prejel prestižni certifikat Top Employer, ki ga podeljuje globalna organizacija Top Employers Institute. Certifikat predstavlja mednarodni strokovni standard na področju trajnostnih in kadrovske praks, ki jih podjetja izvajajo za svoje zaposlene.
- V sodelovanju s podjetjem Kontronom smo 6. februarja 2025 v Cinkarni Celje z rešitvijo za zasebno mobilno omrežje 5G omogočili napredno brezžično povezljivost znotraj celjske proizvodne lokacije, vključno s sedmimi skladišči. S tem smo omogočili digitalizacijo skladiščnega poslovanja s prenosnimi mobilnimi terminali. Gre za prvo omrežje v regiji, ki temelji na »standalone« (SA) tehnologiji 5G in omogoča uporabo novih aplikacij, storitev in rešitev za digitalizacijo poslovanja.
- Ob 11. februarju 2025, mednarodnem dnevu varne rabe interneta smo v okviru platforme Uživajmo pametno opozorili na previdnost pri rabi spleta in spletnih aplikacij, saj v Centru kibernetске varnosti in odpornosti beležimo porast kibernetских varnostnih dogodkov. V ta namen smo pripravili poseben kviz o digitalnih iluzijah Je res?, ki nas spodbuja k premisleku, ali so res vse spletne vsebine resnične. V Hiši iluzij pa smo organizirali brezplačen ogled tematske razstave o digitalnih iluzijah, tj. različnih prevarah v digitalnem svetu, ki nas zavajajo enako, kot vizualne iluzije zavajajo naše oči.
- V Telekomu Slovenije smo 26. februarja 2025 zaznali kibernetски incident, v katerem so bili razkriti nekateri interni poslovni podatki. Nemudoma so bili sprejeti vsi potrebni ukrepi za zaježitev in ustavitve incidenta, ki preprečujejo njegovo nadaljevanje in širjenje. Do vdora je prišlo v podpornem sistemu za upravljanje incidentov in reševanje napak. Pri tem v Telekomu Slovenije posebej poudarjamo, da ni prišlo do vdora v zbirke podatkov o naših naročnikih ali o njihovih komunikacijah.

6 NEREVIDIRANI RAČUNOVODSKI IZKAZI SKUPINE TELEKOM SLOVENIJE IN DRUŽBE TELEKOM SLOVENIJE

Konsolidirani in ločeni izkaz poslovnega izida

v tisoč EUR	Skupina Telekom Slovenije		Telekom Slovenije	
	I - XII 2024	I - XII 2023	I - XII 2024	I - XII 2023
Prihodki od prodaje	712.442	694.913	614.218	601.669
Drugi prihodki iz poslovanja	7.571	13.254	3.844	9.628
Nabavna vrednost prodanega blaga	-92.405	-92.012	-97.187	-96.933
Stroški materiala in energije	-22.812	-30.371	-17.544	-24.230
Stroški storitev	-217.926	-211.684	-205.432	-198.922
Stroški dela	-129.956	-126.128	-105.361	-103.776
Amortizacija	-167.473	-164.431	-140.553	-137.869
Drugi odhodki poslovanja	-16.598	-19.403	-14.943	-13.015
Skupaj odhodki poslovanja	-647.170	-644.029	-581.020	-574.745
Dobiček iz poslovanja	72.843	64.138	37.042	36.552
Finančni prihodki	2.795	2.015	88.381	5.511
Finančni odhodki	-18.649	-18.661	-16.438	-19.217
Dobiček pred obdavčitvijo	56.989	47.492	108.985	22.846
Davek iz dobička	-7.150	-4.890	-3.644	-2.062
Odloženi davki	5.349	4.463	5.509	3.080
Čisti dobiček poslovnega obdobja	55.188	47.065	110.850	23.864
Dobiček na delnico				
Osnovni v EUR	8,49	7,24	17,06	3,67
Prilagojeni v EUR	8,49	7,24	17,06	3,67

Konsolidirani in ločeni izkaz drugega vseobsegajočega donosa

v tisoč EUR	Skupina Telekom Slovenije		Telekom Slovenije	
	I - XII 2024	I - XII 2023	I - XII 2024	I - XII 2023
Čisti dobiček obdobja	55.188	47.065	110.850	23.864
<i>Drugi vseobsegajoči donos, ki se v prihodnosti sme prenesti v izkaz poslovnega izida</i>	-1.662	-14	-1.668	-16
Prevedbene rezerve	6	0	0	0
Učinkoviti del spremembe v poštenu vrednosti instrumenta za varovanje pred tveganjem	-2.139	-19	-2.139	-20
Odloženi davek	471	5	471	4
<i>Drugi vseobsegajoči donos, ki se v prihodnosti ne bo smel prenesti v izkaz poslovnega izida</i>	1.117	14	870	107
Aktuarski dobički in izgube	816	-53	569	39
Čisti dobiček/izguba pri kapitalskih instrumentih po poštenu vrednosti prek drugega vseobsegajočega donosa	0	37	0	37
Sprememba poštene vrednosti finančnih sredstev prek drugega vseobsegajočega donosa	386	29	386	30
Odloženi davek	-85	1	-85	1
Drugi vseobsegajoči donos poslovnega obdobja po davkih	-545	0	-798	91
Celotni vseobsegajoči donos poslovnega obdobja	54.643	47.065	110.052	23.955
Celotni vseobsegajoči donos poslovnega obdobja, ki pripada:				
lastnikom obvladujoče družbe	54.643	47.065	110.052	23.955

Konsolidirana in ločena bilanca stanja

v tisoč EUR	Skupina Telekom Slovenije		Telekom Slovenije	
	31.12.2024	31.12.2023	31.12.2024	31.12.2023
SREDSTVA				
Neopredmetena sredstva	215.555	203.754	155.763	162.379
Opredmetena osnovna sredstva	716.297	686.497	624.984	607.716
Sredstva v najemu	86.464	79.205	92.568	85.356
Naložbe v odvisne družbe	0	0	120.354	36.920
Druge finančne naložbe	2.856	2.472	12.524	22.014
Pogodbena sredstva	4.173	4.179	3.779	3.749
Druge terjatve	19.242	19.685	19.179	19.684
Odloženi stroški	2.018	2.714	2.020	2.787
Naložbene nepremičnine	3.349	3.296	3.349	3.296
Odložene terjatve za davek	48.222	42.203	47.742	41.848
Skupaj nekratkoročna sredstva	1.098.176	1.044.005	1.082.262	985.749
Sredstva za odtujitev	588	588	588	588
Zaloge	24.146	24.802	20.518	21.176
Poslovne in druge terjatve	174.000	170.123	163.172	161.091
Terjatve za davek iz dobička	71	932	65	442
Pogodbena sredstva	13.817	14.148	13.655	14.036
Odloženi stroški	7.852	6.743	4.779	4.855
Finančne naložbe	1.004	1.046	6.447	18.002
Denar in denarni ustrezniki	18.879	55.479	9.057	44.376
Skupaj kratkoročna sredstva	240.357	273.861	218.281	264.566
Skupaj sredstva	1.338.533	1.317.866	1.300.543	1.250.315
KAPITAL IN OBVEZNOSTI				
Vpoklicani kapital	272.721	272.721	272.721	272.721
Kapitalske rezerve	181.489	181.489	180.956	180.956
Rezerve iz dobička	185.768	106.479	184.267	104.978
Zakonske rezerve	51.612	51.612	50.434	50.434
Rezerve za lastne delnice in lastne poslovne deleže	4.065	4.065	4.065	4.065
Lastne delnice in lastni poslovni deleži	-4.065	-4.065	-4.065	-4.065
Statutarne rezerve	54.854	54.854	54.544	54.544
Druge rezerve iz dobička	79.302	13	79.289	0
Zadržani čisti poslovni izid	32.213	96.640	61.760	70.492
Zadržani poslovni izid preteklih let	32.213	49.575	6.335	46.628
Poslovni izid tekočega leta	0	47.065	55.425	23.864
Rezerve za poštene vrednosti	-1.539	-172	-1.539	-172
Rezerve za aktuarske dobičke/izgube	2.237	1.429	1.783	1.214
Prevedbene rezerve	58	52	0	0
Skupaj kapital	672.947	658.638	699.948	630.189
Pogodbene obveznosti	17.090	19.730	17.024	19.237
Rezervacije	28.177	24.711	24.227	21.139
Druge poslovne obveznosti	34.340	23.336	13.336	17.316
Razmejene obveznosti	8.515	8.916	546	426
Posojila	287.881	306.578	287.880	306.578
Obveznosti iz najemov	72.207	65.216	79.074	70.267
Druge finančne obveznosti	2.139	0	2.139	0
Odložene obveznosti za davek	544	304	0	0
Skupaj nekratkoročne obveznosti	450.893	448.791	424.226	434.963
Poslovne obveznosti	135.587	123.746	108.610	108.222
Obveznost za davek iz dobička	1.501	7	1.257	0
Posojila	19.197	30.598	19.197	30.598
Obveznosti iz najemov	11.369	9.868	11.312	11.512
Druge finančne obveznosti	2	2	0	0
Pogodbene obveznosti	10.858	11.907	4.587	5.779
Razmejene obveznosti	36.179	34.309	31.406	29.052
Skupaj kratkoročne obveznosti	214.693	210.437	176.369	185.163
Skupaj obveznosti	665.586	659.228	600.595	620.126
Skupaj kapital in obveznosti	1.338.533	1.317.866	1.300.543	1.250.315

Konsolidirani izkaz gibanja kapitala Skupine Telekom Slovenije za leto 2024

v tisoč EUR	Vpoklicani kapital	Kapitalske rezerve	Rezerve iz dobička					Zadržani čisti poslovni izid		Rezerve za poštene vrednosti finančnih instrumentov	Rezerve za poštene vrednosti finančnih instrumentov za varovanje pred tveganji v neto znesku	Rezerve za aktuarske primanjkljaje in presežke	Prevedbena rezerva	Skupaj
			Zakonske rezerve	Rezerve za lastne delnice	Lastne delnice	Statutarne rezerve	Druge rezerve iz dobička	Zadržani poslovni izid preteklih let	Poslovni izid tekočega leta					
Stanje 1. 1. 2024	272.721	181.489	51.612	4.065	-4.065	54.854	13	49.575	47.065	-172	0	1.429	52	658.638
Čisti poslovni izid obdobja	0	0	0	0	0	0	0	0	55.188	0	0	0	0	55.188
Drugi vseobsegajoči poslovni izid obdobja	0	0	0	0	0	0	0	0	0	301	-1.668	816	6	-545
Vseobsegajoči poslovni donos obdobja skupaj	0	0	0	0	0	0	0	0	55.188	301	-1.668	816	6	54.643
Izplačilo dividend	0	0	0	0	0	0	0	-40.292	0	0	0	0	0	-40.292
Transakcije z lastniki	0	0	0	0	0	0	0	-40.292	0	0	0	0	0	-40.292
Prenos poslovnega izida preteklega leta v zadržani poslovni izid	0	0	0	0	0	0	0	47.065	-47.065	0	0	0	0	0
Prenos na druge rezerve po sklepu Skupščine	0	0	0	0	0	0	23.864	-23.864	0	0	0	0	0	0
Prenos na druge rezerve po sklepu Uprave	0	0	0	0	0	0	55.425	-237	-55.188	0	0	0	0	0
Drugi premiki v kapitalu	0	0	0	0	0	0	0	9	0	0	0	-9	0	0
Spremembe v kapitalu	0	0	0	0	0	0	79.289	22.973	-102.253	0	0	-9	0	0
Drugo	0	0	0	0	0	0	0	-43	0	0	0	1	0	-42
Stanje 31.12.2024	272.721	181.489	51.612	4.065	-4.065	54.854	79.302	32.213	0	129	-1.668	2.237	58	672.947

Konsolidirani izkaz gibanja kapitala Skupine Telekom Slovenije za leto 2023

v tisoč EUR	Vpoklicani kapital	Kapitalske rezerve	Rezerve iz dobička					Zadržani čisti poslovni izid		Rezerve za poštene vrednosti finančnih instrumentov	Rezerve za poštene vrednosti finančnih instrumentov za varovanje pred tveganji v neto znesku	Rezerve za aktuarske primanjkljaje in presežke	Prevedbena rezerva	Skupaj
			Zakonske rezerve	Rezerve za lastne delnice	Lastne delnice	Statutarne rezerve	Druge rezerve iz dobička	Zadržani poslovni izid preteklih let	Poslovni izid tekočega leta					
Stanje 1. 1. 2023	272.721	181.489	51.612	4.065	-4.065	54.854	13	12.497	37.506	-202	14	1.155	18	611.677
Čisti poslovni izid obdobja	0	0	0	0	0	0	0	0	47.065	0	0	0	0	47.065
Drugi vseobsegajoči poslovni izid obdobja - popravljeno*	0	0	0	0	0	0	0	0	0	67	-14	-53	0	0
Vseobsegajoči poslovni donos obdobja skupaj	0	0	0	0	0	0	0	0	47.065	67	-14	-53	0	47.065
Prenos poslovnega izida preteklega leta v zadržani poslovni izid	0	0	0	0	0	0	0	37.506	-37.506	0	0	0	0	0
Drugi premiki v kapitalu	0	0	0	0	0	0	0	-324	0	-37	0	327	34	0
Spremembe v kapitalu	0	0	0	0	0	0	0	37.182	-37.506	-37	0	327	34	0
Drugo	0	0	0	0	0	0	0	-104	0	0	0	0	0	-104
Stanje 31.12.2023	272.721	181.489	51.612	4.065	-4.065	54.854	13	49.575	47.065	-172	0	1.429	52	658.638

Ločen izkaz gibanja kapitala družbe Telekom Slovenije za leto 2024

v tisoč EUR	Vpoklicani kapital	Kapitalske rezerve	Rezerve iz dobička					Zadržani čisti poslovni izid		Rezerve za poštene vrednosti finančnih instrumentov	Rezerve za poštene vrednosti finančnih instrumentov za varovanje pred tveganji v neto znesku	Rezerve za aktuarske primanjkljaje in presežke	Skupaj
			Zakonske rezerve	Rezerve za lastne delnice	Lastne delnice	Statutarne rezerve	Druge rezerve iz dobička	Zadržani poslovni izid preteklih let	Poslovni izid tekočega leta				
Stanje 1. 1. 2024	272.721	180.956	50.434	4.065	-4.065	54.544	0	46.628	23.864	-171	-1	1.214	630.189
Čisti poslovni izid obdobja	0	0	0	0	0	0	0	0	110.850	0	0	0	110.850
Drugi vseobsegajoči poslovni izid obdobja	0	0	0	0	0	0	0	0	0	301	-1.668	569	-798
Vseobsegajoči poslovni donos obdobja skupaj	0	0	0	0	0	0	0	0	110.850	301	-1.668	569	110.052
Izplačilo dividend	0	0	0	0	0	0	0	-40.292	0	0	0	0	-40.292
Transakcije z lastniki	0	0	0	0	0	0	0	-40.292	0	0	0	0	-40.292
Prenos poslovnega izida preteklega leta v zadržani poslovni izid	0	0	0	0	0	0	0	23.864	-23.864	0	0	0	0
Prenos na druge rezerve po sklepu Skupščine	0	0	0	0	0	0	23.864	-23.864	0	0	0	0	0
Prenos na rezerve po sklepu uprave	0	0	0	0	0	0	55.425	0	-55.425	0	0	0	0
Drugi premiki v kapitalu	0	0	0	0	0	0	0	-1	0	0	0	1	0
Spremembe v kapitalu	0	0	0	0	0	0	79.289	-1	-79.289	0	0	1	0
Drugo	0	0	0	0	0	0	0	0	0	0	0	-1	-1
Stanje 31.12.2024	272.721	180.956	50.434	4.065	-4.065	54.544	79.289	6.335	55.425	130	-1.669	1.783	699.948

Ločen izkaz gibanja kapitala družbe Telekom Slovenije za leto 2023

v tisoč EUR	Vpoklicani kapital	Kapitalske rezerve	Rezerve iz dobička					Zadržani čisti poslovni izid		Rezerve za poštene vrednosti finančnih instrumentov	Rezerve za poštene vrednosti finančnih instrumentov za varovanje pred tveganji v neto znesku	Rezerve za aktuarske primanjkljaje in presežke	Skupaj
			Zakonske rezerve	Rezerve za lastne delnice	Lastne delnice	Statutarne rezerve	Druge rezerve iz dobička	Zadržani poslovni izid preteklih let	Poslovni izid tekočega leta				
Stanje 1. 1. 2023	272.721	180.956	50.434	4.065	-4.065	54.544	0	26.076	20.793	-203	15	897	606.233
Čisti poslovni izid obdobja	0	0	0	0	0	0	0	0	23.864	0	0	0	23.864
Drugi vseobsegajoči poslovni izid obdobja	0	0	0	0	0	0	0	0	0	68	-16	39	91
Vseobsegajoči poslovni donos obdobja skupaj	0	0	0	0	0	0	0	0	23.864	68	-16	39	23.955
Prenos poslovnega izida preteklega leta v zadržani poslovni izid	0	0	0	0	0	0	0	20.793	-20.793	0	0	0	0
Drugi premiki v kapitalu	0	0	0	0	0	0	0	-242	0	-37	0	278	-1
Spremembe v kapitalu	0	0	0	0	0	0	0	20.551	-20.793	-37	0	278	-1
Drugo	0	0	0	0	0	0	0	1	0	1	0	0	2
Stanje 31.12.2023	272.721	180.956	50.434	4.065	-4.065	54.544	0	46.628	23.864	-171	-1	1.214	630.189

Konsolidirani in ločeni izkaz denarnih tokov

v tisoč EUR	Skupina Telekom Slovenije		Telekom Slovenije	
	I - XII 2024	I - XII 2023	I - XII 2024	I - XII 2023
Denarni tokovi pri poslovanju				
Čisti dobiček poslovnega leta	55.188	47.065	110.850	23.864
Prilagoditve za:				
Amortizacija	167.473	164.431	140.553	137.869
Oslabitev in odpisi opredmetenih osnovnih sredstev in neopredmetenih sredstev	417	8.736	1.162	2.959
Dobiček / izguba pri prodaji opredmetenih osnovnih sredstev	-809	-2.210	-615	-3.881
Oslabitev in odpisi zalog	1.469	902	1.453	852
Neto popravek vrednosti terjatev in pogodbenih sredstev	10.610	5.359	9.894	4.394
Prilagoditev za rezervacije	1.955	2.597	1.015	2.068
Finančni prihodki	-1.076	-1.986	-86.661	-4.101
Finančni odhodki	16.141	17.262	13.929	19.188
Davek iz dobička z odloženimi davki	1.801	427	-1.865	-1.018
Denarni tok iz poslovanja pred spremembami Obratnega kapitala in rezervacij	253.169	242.583	189.715	182.194
Sprememba zalog	669	1.833	686	1.957
Sprememba poslovnih in drugih terjatev	-13.320	-17.518	-10.003	-13.539
Sprememba aktivnih časovnih razmejitev in pogodbenih sredstev	-801	-1.037	77	149
Sprememba rezervacij	702	1.109	2.513	1.789
Sprememba poslovnih in drugih obveznosti	21.310	15.021	-3.249	22.009
Sprememba pasivnih časovnih razmejitev in pogodbenih obveznosti	-2.220	6.014	-930	1.640
Plačani davek iz dobička	-2.375	-2.300	-2.100	-1.245
Čisti denarni tok iz poslovanja	257.134	245.705	176.709	194.954
Denarni tokovi iz naložbenja				
Prejemki pri naložbenju	1.999	3.674	28.164	32.753
Prejemki od prodaje osnovnih sredstev	735	3.171	825	4.662
Prejemki od dividend	125	166	1.270	271
Prejemki od obresti	1.077	255	2.537	3.452
Prejemki od prodaje finančnih naložb	0	37	0	37
Prejemki od vrnjenih posojil in depozitov	62	45	23.532	24.331
Izdatki pri naložbenju	-198.560	-171.140	-143.723	-143.518
Izdatki pri opredmetenih osnovnih sredstvih	-113.461	-95.588	-87.335	-70.157
Izdatki pri neopredmetenih dolgoročnih sredstvih	-85.099	-75.352	-53.744	-69.131
Naložbe v odvisne in pridružene družbe	0	0	-500	0
Izdatki za dana posojila in depozite	0	-200	-2.144	-4.230
Čisti denarni tok iz naložbenja	-196.561	-167.466	-115.559	-110.765
Denarni tokovi iz financiranja				
Prejemki pri financiranju	15.384	100.000	15.384	100.000
Prejemki od dolgoročnih posojil	15.384	100.000	15.384	100.000
Izdatki pri financiranju	-112.559	-160.195	-111.855	-159.439
Izdatki za odobritev prejetih posojil in izdajo obveznic	0	-60	0	-60
Glavni elementi plačil najemnin	-9.976	-10.243	-9.702	-10.002
Odplačila dolgoročnih posojil	-45.553	-132.527	-45.553	-132.527
Izdatki za obresti	-16.738	-17.365	-16.308	-16.850
Izplačilo dividend	-40.292	0	-40.292	0
Čisti denarni tok iz financiranja	-97.175	-60.195	-96.471	-59.439
Čisto povečanje/zmanjšanje denarnih sredstev in njihovih ustreznikov	-36.602	18.044	-35.321	24.750
Začetno stanje denarnih sredstev in njihovih ustreznikov	55.479	37.382	44.376	19.573
Učinki sprememb deviznih tečajev na denarna sredstva in njihove ustreznike	2	53	2	53
Končno stanje denarnih sredstev in njihovih ustreznikov	18.879	55.479	9.057	44.376