

**Nerevidirano medletno poročilo za  
obdobje januar – marec 2025  
Skupine UNIOR in družbe UNIOR d.d.**

**Ključni podatki o poslovanju Skupine UNIOR**

Poslovni izid (v tisočih EUR)	I-III 2025	I-III 2024	Indeks 25/24
Prihodki od prodaje	58.365	65.674	88,9
EBIT *	(1.011)	2.254	
EBITDA *	1.908	5.459	35,0
Čisti poslovni izid	(3.226)	5.004	
<b>Finančni položaj (v tisočih EUR)</b>			
Celotna sredstva	337.341	403.292	83,6
Celotni kapital	120.186	191.630	62,7
Finančne obveznosti	111.711	119.011	93,9
Poslovne obveznosti	63.531	73.071	86,9
<b>Kazalniki donosnosti (v %)</b>			
EBIT marža *	(1,73)	3,43	
EBITDA marža *	3,27	8,31	39,3
ROA – donosnost sredstev *	(0,96)	1,26	
ROE – donosnost kapitala *	(2,60)	2,68	
<b>Kazalniki finančnega zdravja</b>			
Kapital/Celotna sredstva (v %)	35,63	47,52	75,0
<b>Kazalnik produktivnosti (v EUR)</b>			
Bruto dodana vrednost na zaposlenega *	8.948	10.159	88,1
<b>Zaposleni</b>			
Zaposleni – konec obdobja	2.180	2.824	77,2

\* kazalniki so opredeljeni kot alternativna merila uspešnosti

**Ključni podatki o poslovanju družbe UNIOR d.d.**

Poslovni izid (v tisočih EUR)	I-III 2025	I-III 2024	Indeks 25/24
Prihodki od prodaje	46.805	51.594	90,7
EBIT *	(2.103)	617	
EBITDA *	(118)	2.894	
Čisti poslovni izid	(3.690)	7	
<b>Finančni položaj (v tisočih EUR)</b>			
Celotna sredstva	214.931	250.842	85,7
Celotni kapital	55.499	100.964	55,0
Finančne obveznosti	105.007	94.294	111,4
Poslovne obveznosti	49.139	49.883	98,5
<b>Kazalniki donosnosti (v %)</b>			
EBIT marža *	(4,49)	1,20	
EBITDA marža *	(0,25)	5,61	
ROA – donosnost sredstev *	(1,72)	0,00	
ROE – donosnost kapitala *	(6,23)	0,01	
<b>Kazalniki finančnega zdravja</b>			
Kapital/Celotna sredstva (v %)	25,82	40,25	64,2
<b>Kazalnik produktivnosti (v EUR)</b>			
Bruto dodana vrednost na zaposlenega *	10.044	10.890	92,2
<b>Zaposleni</b>			
Zaposleni – konec obdobja	1.284	1.580	81,3

\* kazalniki so opredeljeni kot alternativna merila uspešnosti

## KAZALO VSEBINE

<b>1</b>	<b>POVZETEK POSLOVANJA V TREH MESECIH</b> .....	<b>5</b>
<b>2</b>	<b>UVODNA POJASNILA</b> .....	<b>6</b>
<b>3</b>	<b>IZJAVA O ODGOVORNOSTI UPRAVE</b> .....	<b>7</b>
<b>4</b>	<b>PREDSTAVITEV SKUPINE UNIOR IN DRUŽBE UNIOR d.d.</b> .....	<b>8</b>
<b>5</b>	<b>POMEMBNEJŠI DOGODKI V PRVIH TREH MESECIH LETA 2025 V SKUPINI UNIOR IN DRUŽBI UNIOR d.d.</b> .....	<b>13</b>
<b>6</b>	<b>POSLOVNO POROČILO</b> .....	<b>14</b>
6.1	Razmere v gospodarstvu.....	14
6.2	Delnice obvladujoče družbe.....	15
6.3	Zaposlenost .....	19
6.3.1	<i>Zaposlenost v Skupini UNIOR</i> .....	19
6.3.2	<i>Zaposlenost v družbi UNIOR d.d.</i> .....	20
6.4	Prodaja.....	21
6.4.1	<i>Prodaja v Skupini UNIOR</i> .....	21
6.4.2	<i>Prodaja v družbi UNIOR d.d.</i> .....	23
6.5	Proizvodnja in storitve.....	25
6.5.1	<i>Proizvodnja in storitve v Skupini UNIOR</i> .....	25
6.5.2	<i>Proizvodnja in storitve v družbi UNIOR d.d.</i> .....	26
6.6	Uspešnost poslovanja.....	27
6.6.1	<i>Uspešnost poslovanja Skupine UNIOR</i> .....	27
6.6.2	<i>Uspešnost poslovanja družbe UNIOR d.d.</i> .....	29
6.7	Kazalniki poslovanja v Skupini UNIOR in družbi UNIOR d.d. ....	31
6.8	Finančni položaj.....	32
6.8.1	<i>Finančni položaj Skupine UNIOR</i> .....	32
6.8.2	<i>Finančni položaj družbe UNIOR d.d.</i> .....	33
6.9	Investicije .....	34
6.9.1	<i>Investicije Skupine UNIOR</i> .....	34
6.9.2	<i>Investicije družbe UNIOR d.d.</i> .....	35
6.10	Podružnice obvladujoče družbe v tujini .....	35
6.11	Alternativna merila uspešnosti.....	36
<b>7</b>	<b>POMEMBNEJŠI DOGODKI PO POROČEVALSKEM OBDOBJU</b> .....	<b>37</b>
7.1.1	<i>Poslovni dogodki po poročevalskem obdobju</i> .....	37
7.1.2	<i>Ostali dogodki po poročevalskem obdobju</i> .....	37
<b>8</b>	<b>VPLIVI NA POSLOVANJE SKUPINE UNIOR IN DRUŽBE UNIOR d.d.</b> .....	<b>38</b>
<b>9</b>	<b>NEREVIDIRANI KONSOLIDIRANI RAČUNOVODSKI IZKAZI SKUPINE UNIOR</b> .....	<b>40</b>
9.1	Nerevidirani konsolidirani izkaz finančnega položaja Skupine UNIOR na dan 31. 3. 2025 .....	40
9.2	Nerevidirani konsolidirani izkaz poslovnega izida Skupine UNIOR za obdobje .....	
	od 1. 1. 2025 do 31. 3. 2025.....	42
9.3	Nerevidirani konsolidirani izkaz drugega vseobsegajočega donosa Skupine UNIOR .....	
	za obdobje od 1. 1. 2025 do 31. 3. 2025 .....	43
9.4	Nerevidirani konsolidirani izkaz denarnih tokov Skupine UNIOR za obdobje .....	
	od 1. 1. 2025 do 31. 3. 2025.....	44
9.5	Nerevidirani konsolidirani izkaz gibanja kapitala Skupine UNIOR .....	45
9.6	Pojasnila k revidiranim konsolidiranim računovodskim izkazom Skupine UNIOR .....	46
9.6.1	<i>Določanje pomembnosti za vmesno poročanje</i> .....	46
9.6.2	<i>Pomembne ocene in presoje</i> .....	47
9.6.3	<i>Funkcionalna in predstavljena valuta</i> .....	47
9.6.4	<i>Računovodske usmeritve</i> .....	47
9.6.5	<i>Razkritja k nerevidiranemu konsolidiranemu izkazu finančnega položaja Skupine UNIOR</i> .....	47

9.6.6	Razkritja prihodkov od prodaje Skupine UNIOR po območnih in področnih odsekih .....	49
9.6.7	Razkritja k nerevidiranemu konsolidiranemu izkazu poslovnega izida Skupine UNIOR ..	49
9.6.8	Razkritja k nerevidiranemu konsolidiranemu izkazu drugega vseobsegajočega donosa .... Skupine UNIOR.....	50
9.6.9	Razkritja k nerevidiranemu konsolidiranemu izkazu denarnih tokov Skupine UNIOR .....	50
9.6.10	Razkritja k nerevidiranemu konsolidiranemu izkazu gibanja kapitala Skupine UNIOR ....	50
9.6.11	Razkritja poročevalskih odsekov.....	51
9.6.12	Hierarhija poštenih vrednosti .....	54
9.6.13	Prejeti tožbeni zahtevki .....	54
9.7	Posli Skupine UNIOR s povezanimi osebami.....	55
9.7.1	Prodaja povezanim osebam .....	55
9.7.2	Nabava pri povezanih osebah .....	55
9.7.3	Poslovne terjatve do povezanih oseb .....	55
9.7.4	Poslovne obveznosti do povezanih oseb.....	56
9.7.5	Terjatve in obveznosti iz posojil in obresti do povezanih oseb .....	56
9.7.6	Finančni prihodki in odhodki od povezanih oseb .....	56
<b>10</b>	<b>NEREVIDIRANI LOČENI RAČUNOVODSKI IZKAZI DRUŽBE UNIOR d.d. ....</b>	<b>57</b>
10.1	Nerevidirani ločeni izkaz finančnega položaja družbe UNIOR d.d. na dan 31. 3. 2025.....	57
10.2	Nerevidirani ločeni izkaz poslovnega izida družbe UNIOR d.d. za obdobje .....	
	od 1. 1. 2025 do 31. 3. 2025.....	59
10.3	Nerevidirani ločeni izkaz drugega vseobsegajočega donosa družbe UNIOR d.d. ....	
	za obdobje od 1. 1. 2025 do 31. 3. 2025 .....	60
10.4	Nerevidirani ločeni izkaz denarnih tokov družbe UNIOR d.d. za obdobje .....	
	od 1. 1. 2025 do 31. 3. 2025.....	61
10.5	Nerevidirani ločeni izkaz gibanja kapitala družbe UNIOR d.d. za obdobje .....	
	od 1. 1. 2025 do 31. 3. 2025.....	62
10.6	Pojasnila k revidiranim ločenim računovodskim izkazom družbe UNIOR d.d. ....	63
10.6.1	Določanje pomembnosti za vmesno poročanje .....	63
10.6.2	Pomembne ocene in presoje .....	64
10.6.3	Funkcionalna in predstavljena valuta .....	64
10.6.4	Računovodske usmeritve.....	64
10.6.5	Razkritja k nerevidiranemu ločenemu izkazu finančnega položaja družbe UNIOR d.d. ..	64
10.6.6	Razkritja prihodkov od prodaje družbe UNIOR d.d. po območnih in področnih odsekih..	66
10.6.7	Razkritja k nerevidiranemu ločenemu izkazu poslovnega izida družbe UNIOR d.d. ....	66
10.6.8	Razkritja k nerevidiranemu ločenemu izkazu drugega vseobsegajočega donosa .....	
	družbe UNIOR d.d.....	67
10.6.9	Razkritja k nerevidiranemu ločenemu izkazu denarnih tokov družbe UNIOR d.d. ....	67
10.6.10	Razkritja k nerevidiranemu ločenemu izkazu gibanja kapitala družbe UNIOR d.d. ....	67
10.6.11	Razkritje informacij o poslovnih odsekih .....	67
10.6.12	Hierarhija poštenih vrednosti .....	68
10.6.13	Prejeti tožbeni zahtevki .....	68
10.7	Posli družbe UNIOR d.d. s povezanimi osebami.....	69
10.7.1	Prodaja povezanim osebam .....	69
10.7.2	Nabava pri povezanih osebah .....	70
10.7.3	Poslovne terjatve do povezanih oseb .....	71
10.7.4	Poslovne obveznosti do povezanih oseb.....	72
10.7.5	Terjatve in obveznosti iz posojil in obresti do povezanih oseb .....	72
10.7.6	Finančni prihodki in odhodki od povezanih oseb .....	73

## 1 POVZETEK POSLOVANJA V TREH MESECIH

V prvem četrtletju leta 2025 se evropsko gospodarstvo sooča z zmernim okrevanjem, ki pa ga spremljajo številni izzivi. Vojaški konflikti v Ukrajini in na Bližnjem vzhodu ne popuščajo, na drugi strani pa naraščajoče trgovinske napetosti, zlasti med ZDA in Kitajsko, ter uvedba novih carin s strani ZDA, dodatno povečujejo nepredvidljivost že sicer zahtevnega gospodarskega okolja.

Evropska avtomobilska industrija je v zahtevnem prehodnem obdobju, ki prinaša tako tveganja kot priložnosti. Višje carine na uvoz kitajskih električnih vozil sprožajo napetosti, ki bi lahko vodile do povračilnih ukrepov Kitajske, medtem ko nove ameriške carine predstavljajo dodatno tveganje za evropske izvoznike avtomobilov in avtomobilskih komponent. Razmere v avtomobilski industriji neposredno vplivajo na poslovanje Skupine UNIOR in družbe UNIOR d.d. predvsem v naši najpomembnejši dejavnosti proizvodnje odkovkov, medtem ko imajo na ostale dejavnosti v skupini manjši ali le posredni vpliv.

V dejavnosti proizvodnje odkovkov smo v prvem četrtletju 2025 beležili dobro naročniško stanje, vendar je bila prodaja nižja kot v enakem obdobju lani, kar je delno posledica nižjih prodajnih cen zaradi upada nabavnih cen jekla, delno pa nižjega obsega proizvodnje zaradi pogostih zastojev, ki so posledica iztrošene opreme in prenizkih investicij v kovaško opremo v preteklih letih. Prodaja ročnega orodja je bila prav tako nižja, proizvodnjo pa je ovirala tudi selitev proizvodnih kapacitet v Zreče iz obrata v Starem trgu ob Kolpi, ki je bil ob koncu preteklega leta zaprt.

Zaradi strateške odločitve o ukinitvi tržne dejavnosti programa Strojegradnja, se v letu 2025 zaključujejo le še odprti projekti, kar se je odrazilo v dvotretjinskem upadu prihodkov tega programa. Turistična dejavnost ter proizvodnja orodij za stroje sta bili ob koncu leta 2024 zaradi začetih postopkov prodaje preneseni med ustavljeno poslovanje in v letu 2025 nista več del poslovanja Skupine UNIOR.

Prihodki od prodaje Skupine UNIOR so v prvem četrtletju 2025 znašali 58,4 milijona evrov, kar je 11,1 odstotka manj kot v enakem obdobju lani. Skupina je dosegla negativni čisti poslovni izid v višini 3,2 milijona evrov, kar je za 3,7 milijona evrov nižje od primerljivega rezultata ohranjenega poslovanja v lanskem prvem trimesečju. K poslabšanju rezultata so največ prispevali 7,3 milijona evrov nižji prihodki od prodaje, pol milijona evrov stroškov odpravnin presežnim zaposlenim, predvsem v dejavnosti strojogradnje, ter 0,7 milijona evrov nižji finančni učinki poslovanja pridruženih podjetij, ki se vrednotijo po kapitalski metodi.

Prihodki od prodaje družbe UNIOR d.d. so v prvih treh mesecih leta 2025 znašali 46,8 milijona evrov, kar je 9,3 odstotka manj kot v enakem obdobju lani. Negativni čisti poslovni izid družbe je znašal 3,7 milijona evrov, kar pomeni poslabšanje za 3,7 milijona evrov glede na lansko primerljivo obdobje. Glavni razlogi so bili 4,8 milijona evrov nižji prihodki od prodaje, znižanje vrednosti zalog proizvodov in nedokončane proizvodnje za 1,8 milijona evrov, 1,2 milijona evrov nižji finančni prihodki ter že omenjeni višji stroški odpravnin.

Sklenjeni sta bili pogodbi o prodaji poslovnih deležev v družbah UNITUR d.o.o. in UNIOR Components d.o.o. Po prejemu kupnin bo to pomembno prispevalo k nadaljnji razdolžitvi družbe in celotne Skupine UNIOR. Ključna naloga v letu 2025 ostaja zagotavljanje finančne stabilnosti, ki je temelj za nadaljnji razvoj družbe. V obdobju pomembnih sprememb ostajamo trdno zavezani sanaciji družbe na način, ki bo delničarjem omogočil ustrezne donose, zaposlenim pa dolgoročno varno in spodbudno delovno okolje.

## 2 UVODNA POJASNILA

V skladu z določili Zakona o trgu finančnih instrumentov, s Pravili Ljubljanske borze vrednostnih papirjev, Priporočili javnim družbam za obveščanje in ostalo veljavno zakonodajo družba UNIOR d.d., Kovaška cesta 10, 3214 Zreče, objavlja Nerevidirano medletno poročilo za obdobje januar – marec 2025 Skupine UNIOR in družbe UNIOR d.d. Pomembnejše spremembe podatkov, ki so vsebovani v prospektu za borzno kotacijo, družba sproti objavlja v sistemu elektronskega obveščanja Ljubljanske borze vrednostnih papirjev SEOnet ter na spletnem naslovu družbe [www.unior.com](http://www.unior.com). Nerevidirano medletno poročilo za obdobje januar – marec 2025 Skupine UNIOR in družbe UNIOR d.d. je na vpogled na sedežu družbe UNIOR d.d., Kovaška cesta 10, 3214 Zreče, objavljeno pa je bilo tudi na elektronskem sistemu obveščanja Ljubljanske borze vrednostnih papirjev SEOnet dne 30. 5. 2025 ter na spletni strani izdajatelja [www.unior.com](http://www.unior.com).

Podatki in pojasnila o poslovanju so pripravljene na podlagi nerevidiranih konsolidiranih računovodskih izkazov Skupine UNIOR in nerevidiranih ločenih računovodskih izkazov družbe UNIOR d.d. za prve tri mesece leta 2025 v skladu z Zakonom o gospodarskih družbah in Mednarodnimi standardi računovodskega poročanja, kot jih je sprejela Evropska unija.

Nadzorni svet je Nerevidirano medletno poročilo za obdobje januar – marec 2025 Skupine UNIOR in družbe UNIOR d.d. obravnaval in potrdil na svoji seji, dne 27. 5. 2025.

### 3 IZJAVA O ODGOVORNOSTI UPRAVE

Uprava družbe je odgovorna za pripravo Nerevidiranega medletnega poročila za obdobje januar – marec 2025 Skupine UNIOR in družbe UNIOR d.d. ter računovodskih izkazov Skupine UNIOR in družbe UNIOR d.d. na način, ki zainteresirani javnosti daje resnično in pošteno sliko premoženjskega stanja in izidov poslovanja Skupine UNIOR in družbe UNIOR d.d. v prvih treh mesecih leta 2025.

Uprava potrjuje, po njenem najboljšem vedenju, da je poročilo za obdobje januar – marec 2025 sestavljeno v skladu z Mednarodnimi standardi računovodskega poročanja, kot jih je sprejela Evropska unija in daje resničen ter pošten prikaz sredstev in obveznosti, finančnega položaja, poslovnega izida in vseobsegajočega donosa družbe UNIOR d.d. in drugih družb, vključenih v konsolidacijo, kot celote;

- da se računovodske usmeritve in ocene niso spremenile v primerjavi z upoštevanimi v Letnem poročilu Skupine UNIOR in družbe UNIOR d.d. za leto 2024 oziroma sta Skupina UNIOR in družba UNIOR d.d. upoštevali enaka načela pripoznavanja in vrednotenja, kot sta jih upoštevali pri sestavi letnega računovodskega poročila za leto 2024;
- da so nerevidirani medletni izkazi Skupine UNIOR in družbe UNIOR d.d. za obdobje, ki se je končalo 31. marca 2025, pripravljeni v skladu z Mednarodnim računovodskim standardom 34 – Medletno računovodsko poročanje, in jih je potrebno brati v povezavi z letnimi računovodskimi izkazi, pripravljenimi za poslovno leto, ki se je končalo 31. decembra 2024. Primerjalni izkazi za celotno poslovno leto 2024 so revidirani;
- da so bile pri izdelavi računovodskih izkazov za obdobje januar – marec 2025 Skupine UNIOR in družbe UNIOR d.d. uporabljene ustrezne računovodske usmeritve;
- da so bile računovodske ocene izdelane po načelu previdnosti in dobrega gospodarjenja;
- da poslovno poročilo Skupine UNIOR in družbe UNIOR d.d. za obdobje januar – marec 2025 vključuje opis vseh pomembnejših poslovnih dogodkov, ki so nastopili v prvih treh mesecih po koncu prejšnjega poslovnega leta in njihov vpliv na povzetek računovodskega poročila;
- da poslovno poročilo Skupine UNIOR in družbe UNIOR d.d. za obdobje januar – marec 2025 vključuje pošten prikaz razvoja in izidov poslovanja ter finančnega položaja družbe UNIOR d.d. in drugih družb, vključenih v konsolidacijo;
- da je odgovorna za ustrezno računovodenje, za sprejem ustreznih sklepov za zavarovanje premoženja in drugih sredstev ter potrjuje, da so računovodski izkazi Skupine UNIOR in družbe UNIOR d.d. skupaj s pojasnili, izdelani na podlagi predpostavke o njunem nadaljnjem poslovanju;
- da je v Nerevidirano medletno poročilo za obdobje januar – marec 2025 Skupine UNIOR in družbe UNIOR d.d. skladno s predpisi vključen pošten prikaz informacij o pomembnih poslih s povezanimi osebami.

Predsednik uprave  
Robert Vuga



Članica uprave  
Lilijana Sirk



## 4 PREDSTAVITEV SKUPINE UNIOR IN DRUŽBE UNIOR d.d.

Skupino UNIOR na dan 31. 3. 2025 sestavljajo naslednje družbe:

### OBVLADUJOČA DRUŽBA

Obvladujoča družba Skupine UNIOR je družba UNIOR Kovaška industrija d.d.

Naslov družbe: Kovaška cesta 10, 3214 Zreče, Slovenija

Telefon: +386 3 757 81 00












Spletno mesto: [www.unior.si](http://www.unior.si)

E-pošta: [unior@unior.com](mailto:unior@unior.com)

Matična številka: 5042437000


Davčna številka: 72461721

### ODVISNE DRUŽBE



	Ime družbe in dejavnost	Sedež	Delež v odstotkih
	UNIOR IN d.o.o. Predelava kovanih in sintranih izdelkov	Zreče, Slovenija	100,00
	SPITT d.o.o. Energetika – oskrba s paro in vročo vodo	Zreče, Slovenija	100,00
	UNIOR PRODUKTIONS UND HANDELS GmbH Prodaja ročnega orodja	Ferlach, Avstrija	99,55
	UNIOR DEUTSCHLAND GmbH Prodaja in servisiranje strojev	Leonberg, Nemčija	100,00
	UNIOR ESPANA S.L. Prodaja ročnega orodja	Uharte-Arakil, Španija	95,00
	UNIOR MAKEDONIJA d.o.o. Prodaja ročnega orodja	Skopje, Severna Makedonija	97,36
	UNIOR PROFESSIONAL TOOLS Ltd. Prodaja ročnega orodja	Saint Petersburg, Rusija	70,30
	UNIOR BULGARIA Ltd. Prodaja ročnega orodja	Sofia, Bolgarija	77,31
	NINGBO UNIOR FORGING Co. Ltd. Podjetje za proizvodnjo odkovkov	Xindongwu, Yuyao, Kitajska	50,00
	UNIOR VINKOVCI d.o.o. Podjetje za proizvodnjo odkovkov	Vinkovci, Hrvaška	100,00
	UNIOR – NORTH AMERICA Inc. Prodajne, nabavne in servisne storitve	Hartland, ZDA	100,00



## ODVISNE DRUŽBE V POSTOPKU PRODAJE – USTAVLJENO POSLOVANJE SKUPINE

	Ime družbe in dejavnost	Sedež	Delež v odstotkih
	UNITUR d.o.o. Turistične in druge poslovne dejavnosti	Zreče, Slovenija	100,00
	UNIOR COMPONENTS d.o.o. Proizvodnja orodij za stroje	Kragujevac, Srbija	100,00

## PRIDRUŽENE DRUŽBE

	Ime družbe in dejavnost	Sedež	Delež v odstotkih
	ŠTORE STEEL d.o.o. Podjetje za proizvodnjo jekla	Štore, Slovenija	29,25
	UNIOR TEHNA, d.o.o. Prodaja ročnega orodja	Sarajevo, BiH	25,00
	UNIOR TEOS ALATI d.o.o. Prodaja ročnega orodja	Beograd, Srbija	20,00



## PODLAGE ZA KONSOLIDACIJO

Obvladujoča družba Skupine UNIOR je družba UNIOR Kovaška industrija d.d. s sedežem na naslovu: Kovaška cesta 10, Zreče, Slovenija, ki je poleg ločenih računovodskih izkazov pripravila tudi konsolidirane računovodske izkaze.

Konsolidirani računovodski izkazi Skupine UNIOR vključujejo računovodske izkaze družbe UNIOR d.d. in vseh njenih odvisnih družb, deleže skupine v pridruženih družbah ter deleže v skupaj obvladovanih družbah. Podrobnejši pregled sestave Skupine UNIOR je prikazan v poglavju 10.6.1 Letnega poročila 2024, kjer so razkriti tudi osnovni podatki o odvisnih in pridruženih podjetjih (firma, sedež, dejavnost ter število zaposlenih).

Konsolidirani računovodski izkazi Skupine UNIOR so pripravljene za obdobje, ki se je končalo 31. marca 2025.

Obvladujoča družba Skupine UNIOR je postopek prodaje deležev v družbah UNITUR d.o.o. v Sloveniji in UNIOR Components d.o.o. v Srbiji privedla do te stopnje, da je prodaja obeh deležev zelo verjetna, zato sta bili ti dve naložbi obvladujoče družbe na dan 31. 12. 2024 preneseni na kratkoročna sredstva za prodajo in predstavljata ustavljeno poslovanje Skupine UNIOR. V konsolidiranem izkazu finančnega položaja Skupine UNIOR na dan 31. 3. 2025 so vsa sredstva obeh družb prikazana v postavki Sredstva za prodajo, vse obveznosti obeh družb pa so prikazane v postavki Obveznosti, vključene v skupine za odtujitev. V konsolidiranem izkazu poslovnega izida v letu 2025 poslovanje ustavljenega poslovanja ni več prikazano, za zagotavljanje primerljivosti poslovanja ohranjenega poslovanja s predhodnim obdobjem pa so vse postavke izkaza poslovnega izida za primerjalno obdobje leta 2024 ustrezno prilagojene, da prikazujejo poslovanje ohranjenega poslovanja, medtem ko so prihodki in odhodki ustavljenega poslovanja v skladu z zahtevami MSRP 5 prikazani le v eni vrstici kor rezultat ustavljenega poslovanja po obdavčitvi.

Zaradi likvidacije trgovskega podjetja UNIOR Italia S.R.L. v tej družbi v letu 2025 ni bilo več poslovnih dogodkov, ki bi vplivali na konsolidirane računovodske izkaze Skupine UNIOR, zato te družbe v letu 2025 ni več med odvisnimi družbami. Prodaja ročnega orodja na italijanskem tržišču se že od leta 2024 odvija preko kapitalsko nepovezanih distributerjev.

Pojasnjevalne informacije so vključene v poročilo z namenom obrazložiti tiste poslovne dogodke in transakcije, ki so pomembni za razumevanje sprememb v finančnem položaju in poslovnem izidu Skupine UNIOR v obdobju, ki se je končalo 31. marca 2025.

Računovodski izkazi družb v skupini za namene konsolidacije so pripravljene za isto poročevalsko obdobje kot računovodski izkazi obvladujoče družbe in z uporabo istih računovodskih usmeritev. Če se računovodske usmeritve določene odvisne družbe razlikujejo od računovodskih usmeritev, ki jih uporablja skupina, se računovodski izkazi te odvisne družbe pred sestavo konsolidiranih računovodskih izkazov ustrezno prilagodijo, da se zagotovi skladnost z računovodskimi usmeritvami skupine.

V konsolidiranih računovodskih izkazih Skupine UNIOR so vključene vse odvisne družbe, v katerih ima obvladujoča družba UNIOR d.d. lastniški delež 50 odstotkov ali več, saj ima v teh družbah neposredno ali posredno več kot polovico glasovalnih pravic ter možnost odločanja o finančnih in poslovnih usmeritvah družb zaradi pridobivanja koristi, ki izvirajo iz njihovega delovanja. Vse odvisne družbe v Skupini UNIOR so polno konsolidirane po metodi popolnega uskupinjevanja od dneva začetka obvladovanja in izključene iz konsolidacije z datumom prenehanja obvladovanja. Skupina ne uporablja izjeme, da bi katero od družb izločila iz popolne konsolidacije.

Presoja obvladovanja se opravi ob pridobitvi naložbe in ob pripravi računovodskih izkazov. Pri izgubi obvladovanja skupina odpravi pripoznanje sredstev in obveznosti odvisnega podjetja. Kakršni koli presežki ali primanjkljaji, ki se pojavijo pri izgubi obvladovanja, se pripoznajo v poslovnem izidu. Če se zadrži kakšen (neobvladujoč) delež v prej odvisni družbi, se ta delež izmeri po pošteni vrednosti na datum, ko se obvladovanje izgubi. Pozneje se ta delež obračuna kot naložba v pridruženo družbo (obračunan po kapitalski metodi) ali kot za prodajo razpoložljivo finančno sredstvo, odvisno od stopnje obvladovanja.

Naložbe družbe UNIOR d.d. v odvisne družbe so v izkazih Skupine UNIOR izločene v postopku konsolidacije. Skupina neposredno v lastniškem kapitalu pripozna vsako razliko med zneskom, za katerega se prilagodijo neobvladujoči deleži, in pošteno vrednostjo plačanih nadomestil ter jo pripiše lastnikom obvladujoče družbe. Razlika med nabavno in knjigovodsko vrednostjo neobvladujočega deleža se obračuna v kapitalu v okviru kapitalskih rezerv.

Kapital lastnikov neobvladujočega deleža je v izkazu finančnega položaja prikazan v posebni postavki, ločeno od kapitala lastnikov obvladujoče družbe. Spremembe deleža v lastniškem kapitalu obvladujočega podjetja v odvisnem podjetju, ki ne povzročijo izgube obvladovanja, se obračunajo kot transakcije z lastniki, pri čemer se dobro ime ne pripozna. Sprememba neobvladujočih deležev temelji na sorazmernem deležu čistih sredstev odvisne družbe. Vsi presežki nad knjigovodsko vrednostjo sredstev se pripoznajo v kapitalu.

Dobički in izgube, ki jih ustvarijo odvisne družbe, se vključijo v izkaz poslovnega izida skupine. Zneski, ki se nanašajo na transakcije znotraj skupine (terjatve in obveznosti, odhodki in prihodki med konsolidiranimi družbami), se izločijo. Izločijo se tudi nerealizirani dobički in izgube, ki izhajajo iz poslov znotraj skupine in so pripoznani v sredstvih, če je njihov znesek pomemben. Nerealizirane izgube se izločajo na enak način kot dobički, če obstaja dokaz o slabitvi.

Pridružene družbe so družbe, v katerih ima skupina pomemben vpliv, ne obvladuje pa njihove finančne in poslovne usmeritve. Te družbe so na dan 31. 3. 2025 naslednje: Štore Steel d.o.o. v Sloveniji ter UNIOR Tehna d.o.o. in UNIOR Teos Alati d.o.o. v tujini, v njih pa ima obvladujoča družba UNIOR d.d. vsaj 20-odstotni in manj kot 50-odstotni lastniški delež.

Skupaj obvladovane družbe so družbe, katerih gospodarska delovanja so pod skupnim obvladovanjem skupine in ki so nastale na podlagi pogodbenega sporazuma, po katerem so potrebne soglasne finančne in poslovne odločitve. Skupina UNIOR na dan 31. 3. 2025 nima skupaj obvladovanih družb.

Naložbe v pridružene in skupaj obvladovane družbe se ob začetnem pripoznanju merijo po nabavni vrednosti, nato pa se obračunavajo po kapitalski metodi. Konsolidirani računovodski izkazi skupine zajemajo delež skupine v dobičku in izgubah pridruženih in skupaj obvladovanih družb, izračunan po kapitalski metodi po opravljeni uskladitvi računovodskih usmeritev od datuma, ko se pomemben vpliv začne, do datuma, ko se ta konča. Če je delež skupine v izgubah pridružene ali skupaj obvladovane družbe večji od njenega deleža, se knjigovodska vrednost deleža skupine zmanjša na nič, delež v nadaljnjih izgubah pa se preneha pripoznavati.

## POSŁANSTVO OBVLADUJOČE DRUŽBE UNIOR d.d.

Smo globalni razvojni partner pri proizvodnji kovanih izdelkov, ročnega orodja in tehnoloških rešitev za obdelavo kovin.

To poslanstvo uresničujemo na temeljih naših vrednot in osrednjih sposobnosti oziroma konkurenčnih prednosti.

Naše vrednote so:

- odgovornost,
- inovativnost,
- podjetnost,
- skrbnost.

Naše osrednje sposobnosti in konkurenčne prednosti so:

- široko tehnično in tehnološko znanje,
- prilagodljivost,
- osredotočenost na nove izzive,
- prepoznavanje poslovnih priložnosti,
- razvoj in proizvodnja tehnološko zahtevnih proizvodov,
- strateški globalni proizvajalec in ponudnik.

## VIZIJA OBVLADUJOČE DRUŽBE UNIOR d.d.

Smo napredna mednarodna družba v kovinskopredelovalni dejavnosti. Gradimo okolju prijazno in trajnostno naravnano družbo. Na več področjih smo v svetovnem merilu po tržnem deležu med vodilnimi. Z lastnimi inovativnimi procesi razvijamo, proizvajamo ter tržimo proizvode in tehnične rešitve. Bruto dodana vrednost na zaposlenega<sup>1</sup> v družbi bo leta 2026 presegla 50 tisoč evrov.

**Obvladujoča družba UNIOR d.d. je organizirana v treh programih:**

- Odkovki,
- Ročno orodje in
- Strojegradnja.

---

<sup>1</sup> Bruto dodana vrednost na zaposlenega je kazalnik, ki je opredeljen kot alternativno merilo uspešnosti

## **5 POMEMBNEJŠI DOGODKI V PRVIH TREH MESECIH LETA 2025 V SKUPINI UNIOR IN DRUŽBI UNIOR d.d.**

### **PRODAJA NALOŽBE ŠTORE STEEL d.o.o.**

V januarju 2025 je družba objavila, da nadaljuje prodajni postopek za prodajo deleža v družbi Štore Steel d.o.o. čeprav se je konzorcij prodajalcev, ki je bil oblikovan, odločil, da se prodajni postopek prodaje deležev, združenih v prodajni konzorcij prodajalcev, ustavi.

### **ODSTOP ČLANA UPRAVE**

29. 1. 2025 je član uprave g. Branko Bračko nadzornemu svetu podal odstopno izjavo, da odstopa z mesta člana uprave od 28. 2. 2025 dalje, nadzorni svet pa je odstopno izjavo sprejel.

### **ODSTOP ČLANICE NADZORNEGA SVETA**

29. 1. 2025 se je nadzorni svet družbe seznanil z odstopno izjavo članice nadzornega sveta – predstavnice delavcev ge. Saše Koren z dnem odstopa od 29. 1. 2025 dalje.

### **IMENOVANJE ČLANA NADZORNEGA SVETA**

Družba je dne 27. 2. 2025 prejela sklep Sveta delavcev družbe UNIOR d.d., da je ta za člana nadzornega sveta – predstavnika delavcev imenoval g. Francija Jereba, in sicer za mandatno obdobje od 26. 2. 2025 do 25. 2. 2029.

### **PRODAJA NALOŽBE UNITUR d.o.o.**

11. 3. 2025 je družba UNIOR d.d. s skladom Advance Capital Partner d.d., specialni investicijski sklad, k.d., Ljubljana, podpisala Pogodbo o prodaji in nakupu poslovnega deleža v družbi UNITUR Turistične in druge poslovne dejavnosti, d.o.o. Pogodbo je 10. 3. 2025 obravnaval in potrdil nadzorni svet družbe UNIOR d.d. Naložba je preračunana na sredstva za prodajo.

## 6 POSLOVNO POROČILO

### 6.1 Razmere v gospodarstvu

V prvem četrtnem letu 2025 se evropsko gospodarstvo sooča z zmernim okrevanjem, ki ga spremljajo številni izzivi. Vojaški konflikti v Ukrajini in na Bližnjem vzhodu ne pojenjajo, trgovinske napetosti, zlasti med ZDA in Kitajsko, ter uvedba novih carin s strani ZDA, pa predstavljajo dodatno tveganje za evropske izvoznike.

V prvem četrtnem letu leta 2025 se je sezonsko prilagojen bruto domači proizvod (BDP) v evroobmočju in v Evropski uniji v primerjavi s prejšnjim četrtnem letom povečal za 0,3 odstotka, kaže prva ocena, ki jo je objavil Eurostat. V primerjavi z istim četrtnem letom prejšnjega leta se je sezonsko prilagojen BDP v prvem četrtnem letu leta 2025 v evroobmočju povečal za 1,2 odstotka, v EU pa za 1,4 odstotka. Nemčija, ki je naša najpomembnejša trgovska partnerka, je po 0,2-odstotnem padcu v prejšnjem četrtnem letu tokrat zabeležila 0,2-odstotno rast, s čimer se je izognila tehnični recesiji.

Gospodarska aktivnost v Sloveniji se je v začetku leta ob povečani negotovosti zmanjšala, tako četrtno kot medletno. Upad je bil posledica nadaljnega krčenja investicij in zunanjetrgovinskega primanjkljaja, ustavila pa se je tudi tekoča rast trošenja gospodinjev. Slovenski BDP se je, glede na predhodno četrtno leto, v prvem četrtnem letu tekoče zmanjšal za 0,8 odstotka, za enak odstotek pa je bil nižji tudi glede na lansko prvo četrtno leto. S tem so bila gibanja manj ugodna kot v povprečju evropskega območja, po do sedaj dostopnih podatkih pa kaže, da se je BDP v Sloveniji skrčil celo najbolj od vseh članic Evropske unije.

Skupna vrednost industrijske proizvodnje v Sloveniji je bila v prvem četrtnem letu 2025 po prvi oceni za odstotek manjša kot v enakem obdobju predhodnega leta, kar predstavlja prvi padec na četrtni ravni po drugem četrtnem letu 2024. K temu je ključno prispeval 2,3-odstoten padec obsega industrijske proizvodnje v predelovalnih dejavnostih, kjer je bil padec najizrazitejši po zadnjem četrtnem letu 2023.

Stopnja registrirane brezposelnosti v evroobmočju ostaja na zgodovinsko nizki ravni 6,2 odstotka, v Sloveniji pa je po zadnjih podatkih 5,1-odstotna. Mesečna stopnja anketne brezposelnosti v Sloveniji se je v prvem četrtnem letu 2025 znižala na 3,3 odstotka in je bila na zgodovinsko nizki ravni. Anketno brezposelnih je bilo v marcu približno 33 tisoč oseb, starih med 15 in 74 let.

Inflacija v evroobmočju se postopoma umirja, marca je znašala 2,2 odstotka, kar je za 0,1 odstotne točke manj kot februarja, ko je bila 2,3-odstotna, in za 0,2 odstotne točke manj kot marca lani, ko je bila 2,4-odstotna. Slovenska inflacija, merjena z vseevropsko primerljivim indeksom cen življenjskih potrebščin HICŽP, je marca znašala 2,2 odstotka, kar je 1,2 odstotne točke manj kot marca lani, ko je dosegla 3,4 odstotka. Inflacija v povprečju prvih treh mesecev leta je bila v Sloveniji v primerjavi z enakim obdobjem preteklega leta 1,9-odstotna, medtem ko je bila lani v tem obdobju 3,4 odstotna.

Čeprav se gospodarstvo evroobmočja počasi krepi, ostaja okrevanje krhko. Potrebni bosta previdna fiskalna in monetarna politika ter prilagodljivost glede na razvoj geopolitičnih razmer. Napovedi gospodarske rasti za leto 2025 so previdne. Analitiki ECB za leto 2025 pričakujejo 0,9-odstotno rast BDP v evroobmočju, medtem ko OECD napoveduje 1,0-odstotno rast, pri čemer opozarja na šibke naložbe in geopolitična tveganja. OECD tudi opozarja, da bi nadaljnja fragmentacija svetovnega gospodarstva lahko dodatno oslabilo rast in povečala inflacijo.

(Viri: SURS; Eurostat; Časnik Finance; Banka Slovenije: Pregled makroekonomskih gibanj, april 2025; Analitika GZS: Izpod peresa glavnega ekonomista GZS.)

## 6.2 Delnice obvladujoče družbe

Ob vpisu delniške družbe UNIOR v sodni register dne 15. 4. 1997 je bilo izdanih 2.138.200 delnic po nominalni vrednosti 8,35 evra. Od tedaj je družba izvedla dve dokapitalizaciji. Prvo 1. 12. 1999, ko je bilo izdanih dodatnih 200.214 delnic, drugo pa 1. 2. 2010 z izdajo 500.000 novih delnic. Tako ima družba UNIOR d.d. na dan 31. 3. 2025 izdanih skupno 2.838.414 delnic, ki se od leta 2006 vodijo kot kosovne delnice. Te so izdane v nematerializirani obliki in so od 21. 1. 2000 vpisane v centralni register vrednostnih papirjev, ki ga vodi KDD – Centralno klirinško depotna družba, d.d., v Ljubljani.

Vse izdane delnice družbe UNIOR d.d. so enega razreda, vse pravice in obveznosti, ki gredo imetnikom delnic, so zaradi tega enake, za delnice ni omejitev glasovalnih pravic. Pri prenosu delnic ni omejitev, saj so vse delnice prosto prenosljive. Družba nima oblikovane delniške sheme za svoje zaposlene.

Družbi niso znani:

- dogovori med delničarji, ki lahko povzročijo omejitev prenosa vrednostnih papirjev ali glasovalnih pravic;
- pomembni dogovori, katerih stranka je družba, ki začnejo učinkovati, se spremenijo ali prenehajo na podlagi spremembe kontrole v družbi, ki je posledica ponudbe, kot jo določa zakon, ki ureja prevzeme in učinke takšnih dogovorov.

Ni sklenjenih dogovorov med družbo in člani njenega organa vodenja ali nadzora ali delavci, ki predvidevajo nadomestilo, če ti zaradi ponudbe, kot jo določa zakon, ki ureja prevzeme, odstopijo, so odpuščeni brez utemeljenega razloga ali njihovo delovno razmerje preneha.

### Pomembni podatki o delnicah

	31. 3. 2025	31. 3. 2024	Indeks 25/24
Skupno število delnic	2.838.414	2.838.414	100,0
Število lastnih delnic	73.114	73.114	100,0
Število delničarjev	712	739	96,3
Dividende na delnico (v EUR) *	0,00	0,00	-
Vrednost lastnih delnic v bilanci (v tisočih EUR)	2.688	2.688	100,0

\* kazalnik je opredeljen kot alternativno merilo uspešnosti

### LASTNE DELNICE

Skupina UNIOR ima skupno 73.114 lastnih delnic, pri čemer je 3.330 lastnih delnic, kar pomeni 0,12 odstotka celotnega lastništva, v lasti družbe UNIOR Deutschland GmbH, Leonberg in družbe SPITT d.o.o., Zreče. Družba UNIOR d.d. ima v svoji lasti 69.784 lastnih delnic, kar predstavlja 2,46 odstotka celotnega lastništva. V letu 2025 ni bilo pridobitev in odtujitev lastnih delnic. Družba ali tretja oseba za račun družbe v poslovnem letu 2025 lastnih delnic ni sprejela v zastavo. Družba UNIOR d.d. je lastne delnice pridobila v letu 2019 na podlagi pravnomočne sodbe.

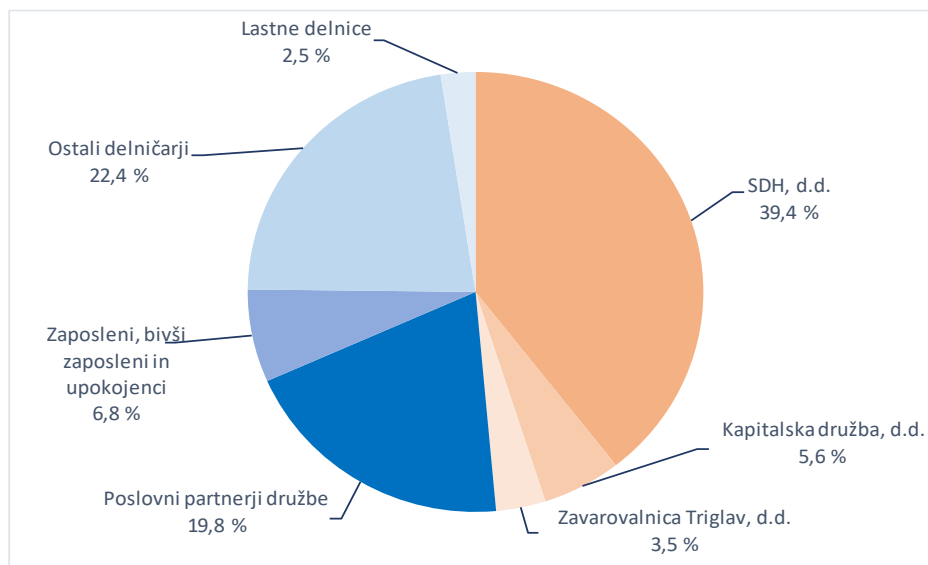
**Deset največjih delničarjev na dan 31. 3. 2025**

Delničar	Število delnic	Lastniški delež
SDH, d.d.	1.119.079	39,43 %
ŠTORE STEEL d.o.o.	347.835	12,25 %
KAPITALSKA DRUŽBA, d.d.	157.572	5,55 %
NLB skladi - Slovenija mešani	129.738	4,57 %
ZAVAROVALNICA TRIGLAV, d.d.	100.000	3,52 %
TR5 d.o.o., Medvode	91.682	3,23 %
Subotič Tomaž, Praga	83.126	2,93 %
UNIOR d.d.	69.784	2,46 %
ŽELEZAR ŠTORE D.P. d.d.	43.627	1,54 %
RHYDCON d.o.o.	39.297	1,38 %
<b>Skupaj deset največjih delničarjev</b>	<b>2.181.740</b>	<b>76,86 %</b>
Ostali delničarji	656.674	23,14 %
<b>SKUPAJ</b>	<b>2.838.414</b>	<b>100,00 %</b>

Kapitalska družba d.d. je kot delničar vpisana v delniško knjigo kot imetnica glasovalnih pravic, ki ima v lasti 157.572 delnic družbe in kot lastnica neglasovalnih delnic, ki ima v lasti 1.632 delnic, ki so bile v skladu z Zakonom o nematerializiranih vrednostnih papirjih (ZNV-1) v letu 2022 prenesene nanjo z ukinjenih registrskih računov pri Klirinško depotni družbi d.o.o.

**Lastniška struktura na dan 31. 3. 2025**

Delničar	Število delnic	Lastniški delež
SDH, d.d.	1.119.079	39,43 %
Kapitalska družba, d.d.	159.204	5,61 %
Zavarovalnica Triglav, d.d.	100.000	3,52 %
Poslovni partnerji družbe	562.196	19,81 %
Zaposleni, bivši zaposleni in upokojeanci	193.434	6,81 %
Ostali delničarji	634.717	22,36 %
Lastne delnice	69.784	2,46 %
<b>SKUPAJ</b>	<b>2.838.414</b>	<b>100,00 %</b>





## UVRSTITEV DELNIC NA BORZO

Na 14. redni seji skupščine družbe so 21. 7. 2010 sprejeli sklep, da se delnice družbe UNIOR d.d. uvrstijo na organizirani trg vrednostnih papirjev Ljubljanske borze. Družba je 13. 7. 2011 pridobila odločbo Agencije za trg vrednostnih papirjev z opr. št. 40200-10/2011-6. Prospekt je bil javno objavljen 16. 8. 2011, delnica pa je bila 18. 8. 2011 uvrščena na trg Ljubljanske borze vrednostnih papirjev. Prvi trgovni dan je bil 22. 8. 2011. Delnica je uvrščena v Standardno kotacijo trga delnic.

## OBVEŠČANJE DELNIČARJEV

Po uvrstitvi delnic na Ljubljansko borzo družba skladno z zakonom in običajno poslovno prakso vse delničarje in nove zainteresirane vlagatelje obvešča prek sistema elektronskega obveščanja Ljubljanske borze vrednostnih papirjev SEOnet in spletnega mesta družbe.

## Kazalniki poslovanja na delnico

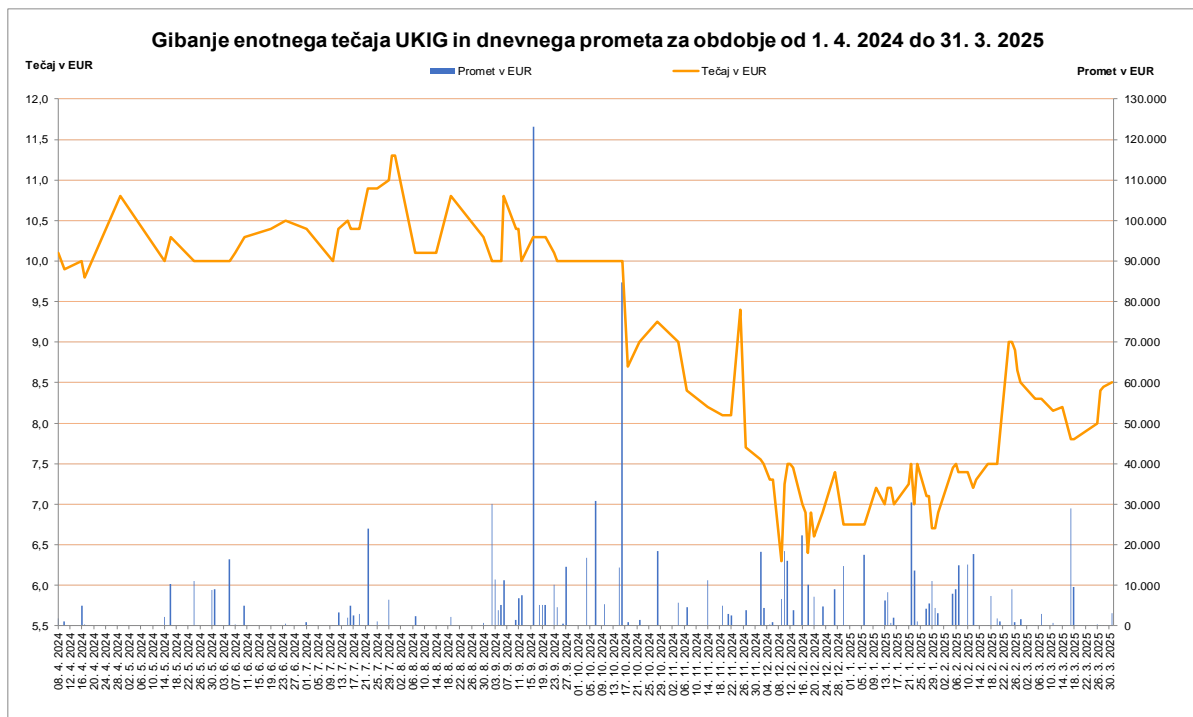
	31. 3. 2025	31. 3. 2024	Indeks 25/24
Dobiček na delnico (v EUR) *	(1,334)	0,003	
Knjigovodska vrednost delnice (v EUR) *	20,07	36,51	55,0
Prodaja na delnico (v EUR) *	16,93	18,66	90,7
Denarni tok na delnico (v EUR) *	- 0,08	1,03	
Odstotek izplačila dividend *	0 %	0 %	-

\* kazalniki so opredeljeni kot alternativna merila uspešnosti

Kazalniki poslovanja na delnico so izračunani tako, da se kategorije obračunskega obdobja delijo s tehtanim povprečnim številom navadnih delnic, pri čemer se izločijo navadne delnice, ki jih ima v lasti družba oziroma skupina.

## TRGOVANJE Z DELNICAMI UKIG

Tržna cena delnice UKIG na dan 31. 3. 2025 (zaključni tečaj) je znašala 8,50 evra. Celoten ustvarjen promet od 1. 4. 2024 do 31. 3. 2025 je znašal 962.291,60 evra. Knjigovodska vrednost delnice na dan 31. 3. 2025 je znašala 20,07 evra. Razmerje tržne in knjigovodske vrednosti na dan 31. 3. 2025 znaša 0,42.



## TRGOVANJE Z DELNICAMI UPRAVE IN NADZORNEGA SVETA

V družbi UNIOR d.d. imata uprava in nadzorni svet skupaj 3,09-odstotni lastniški delež, pri čemer ima uprava skupaj v lasti 0,16 odstotka, člani nadzornega sveta pa 2,93 odstotka. Ostali zaposleni v družbi imajo skupaj v lasti 1,80 odstotka delnic. V obdobju od aprila 2024 do marca 2025 je uprava pridobila lastništvo nad delnicam, in sicer se je delež povečal za 2.852 delnic oziroma 0,10 odstotka, prav tako se je število delnic v lasti članov nadzornega sveta povečalo za 1.574 delnic oziroma za 0,05 odstotka

### Trgovanje z delnicami uprave in nadzornega sveta

	Lastništvo		Neto nakupi v letu
	31. 3. 2025	31. 03. 2024	
Darko Hrastnik (predsednik uprave do 31. 5. 2024)	1.505	1.505	0
Robert Vuga (predsednik uprave od 1. 6. 2024)	2.852	0	2.852
Lilijana Sirk (članica uprave od 19. 12. 2024)	0	0	0
Branko Bračko (član uprave do 28. 2. 2025)	250	250	0
<b>Uprava skupaj</b>	<b>4.607</b>	<b>1.755</b>	<b>2.852</b>
Katja Potočar	0	0	0
Dr. Tomaž Subotič	83.126	81.702	1.424
Mag. Marijan Penšek	150	0	150
Andrej Gradišnik (član od 10. 7. 2024)	0	0	0
Saša Koren (članica do 29. 1. 2025)	0	0	0
Milan Potočnik	0	0	0
Franci Jereb (člen od 26. 2. 2025)	0	0	0
<b>Nadzorni svet skupaj</b>	<b>83.276</b>	<b>81.702</b>	<b>1.574</b>
<b>Skupno število izdanih delnic</b>	<b>2.838.414</b>	<b>2.838.414</b>	

Kot javna delniška družba imamo oblikovan seznam oseb, ki so jim dostopne notranje informacije. Za te osebe obstajajo skladno z zakonodajo in pravili Ljubljanske borze vrednostnih papirjev tudi omejitve trgovanja pred javno objavo.

## 6.3 Zaposlenost

### 6.3.1 Zaposlenost v Skupini UNIOR

Na dan 31. 3. 2025 je bilo v Skupini UNIOR 2.180 zaposlenih, kar je za 0,3 odstotka oziroma 7 zaposlenih manj kot na začetku leta. V primerjavi s stanjem izpred enega leta se je število zaposlenih zmanjšalo za 644, od tega 461 zaradi odprodaje dejavnosti turizma in dejavnosti proizvodnje orodij za stroje, 109 zaradi opustitve tržne dejavnosti strojogradnje, 90 zaradi optimizacije števila zaposlenih v proizvodnji ročnega orodja in skupnih službah, medtem ko se je v proizvodnji odkovkov število zaposlenih povečalo za 11, v vzdrževanju pa za 14.

Povprečno število zaposlenih na podlagi delovnih ur je bilo v prvih treh mesecih letos nižje glede na primerljivo obdobje preteklega leta za 634 zaposlenih. Upoštevajoč samo zaposlene v dejavnostih ohranjenega poslovanja, ki jih je bilo v primerjalnem obdobju lanskega leta 2.264, se je povprečno število zaposlenih iz ur v prvem trimesečju letos znižalo za 7 odstotkov oziroma za 159 zaposlenih.

Zaposleni v Skupini UNIOR po dejavnostih	31. 3. 2025	31. 3. 2024	Indeks 25/24
Skupno število zaposlenih	2.180	2.824	77,2
– dejavnost proizvodnja odkovkov	1.586	1.575	100,7
– dejavnost proizvodnja ročnega orodja	289	379	76,3
– dejavnost strojogradnja	58	167	34,7
– dejavnost turizem	0	292	0
– dejavnost proizvodnja orodij za stroje	0	169	0
– sektorji skupnih služb v obvladujoči družbi	144	153	94,1
– sektor vzdrževanje v obvladujoči družbi	103	89	115,7
Povprečno število zaposlenih iz ur	2.105	2.739	76,9
Povprečna bruto plača (v EUR)	2.017	2.018	100,0

Povprečna mesečna bruto plača na zaposlenega v Skupini UNIOR je v prvem četrtletju leta 2025 znašala 2.017 evrov in je bila v primerjavi z enakim obdobjem preteklega leta nižja za en evro. Povprečna plača v Skupini UNIOR se, kljub zakonskim povečanjem minimalnih plač v državah, kjer delujejo podjetja v skupini, ni povečala zaradi povečanja deleža zaposlenih v državah z nižjo povprečno plačo, predvsem na Kitajskem, kjer je bilo ob koncu prvega četrtletja letos 28 odstotkov vseh zaposlenih Skupine UNIOR, kar je 10 odstotnih točk več kot pred enim letom. V vseh ostalih regijah se je število zaposlenih zmanjšalo, najbolj v Sloveniji zaradi odprodaje turistične dejavnosti in v državah bivše Jugoslavije zaradi odprodaje dejavnosti proizvodnje orodij za stroje.

Zaposleni v Skupini UNIOR po regijah	31. 3. 2025	31. 3. 2024	Indeks 25/24
Skupno število zaposlenih	2.180	2.824	77,2
– Slovenija	1.356	1.915	70,8
– Hrvaška	143	149	96,0
– Države bivše Jugoslavije (brez Hrvaške)	5	175	2,9
– Evropska unija (brez Slovenije in Hrvaške)	19	21	90,5
– Kitajska	611	511	119,6
– Rusija	46	52	88,5
– ZDA	0	1	0

### 6.3.2 Zaposlenost v družbi UNIOR d.d.

V družbi UNIOR d.d. smo skrb za zaposlene tesno vpletli v vsa svoja poslovna načrtovanja. Kot največji zaposlovalec v regiji in eden večjih v državi ter kot gospodarski subjekt, ki bistveno prispeva k lokalnemu življenju in ga oblikuje, se namreč zavedamo, da z vlaganjem v zaposlene ne izkazujemo le odgovornosti do sodelavcev, temveč tudi odgovornost do širšega okolja.

Zaposlene razumemo kot ključne deležnike uspešnosti organizacije. Iz tega zavedanja gradimo procese, s katerimi želimo vplivati na dobro počutje naših zaposlenih, njihov razvoj in gradnjo dobrih medsebojnih odnosov.

Zaposleni v UNIOR d.d.	31. 3. 2025	31. 3. 2024	Indeks 25/24
Skupno število zaposlenih	1.284	1.580	81,3
– Program Odkovki	760	872	87,2
– Program Ročno orodje	223	305	73,1
– Program Strojegradnja	54	161	33,5
– Skupne službe	144	153	94,1
– Vzdrževanje	103	89	115,7
Povprečno število zaposlenih iz ur	1.256	1.543	81,4
Povprečna bruto plača (v EUR)	2.462	2.359	104,4

Na dan 31. 3. 2025 je bilo v družbi UNIOR d.d. 1.284 zaposlenih, kar je 296 oziroma 18,7 odstotka manj kot konec marca preteklega leta in 55 zaposlenih oziroma 4,1 odstotka manj kot konec leta 2024. Število zaposlenih se je glede na stanje izpred enega leta znižalo v vseh programih in skupnih službah. Še vedno se soočamo s težavo pomanjkanja kadra na trgu dela, predvsem strokovnih profilov, in kljub aktivnim pristopom različnih aktivnosti na področju iskanja kadra težko pridobimo ustrezne kadre. Zato smo primorani zaposlovati tudi tujce, pretežno iz bivših republik Jugoslavije in tudi širše. Za večino tujcev moramo pridobiti delovno dovoljenje, to pa pomeni postopek, ki traja več kot tri mesece. Na dan 31. 3. 2025 je v družbi zaposlenih 83 tujih delavcev, kar predstavlja 6,5 odstotka vseh zaposlenih.

Povprečno število zaposlenih na podlagi delovnih ur je bilo v prvih treh mesecih leta 2025 nižje kot v primerljivem obdobju lani, in sicer za 287 zaposlenih.

### POVPREČNA PLAČA

Povprečna mesečna bruto plača na zaposlenega je v prvih treh mesecih leta 2025 znašala 2.462 evrov in je bila v primerjavi z enakim obdobjem preteklega leta višja za 4,4 odstotka. Ob 1,9-odstotnem porastu cen življenjskih potrebščin pomeni to 2,4-odstotno realno povišanje povprečne plače. Neto plača se je v tem času povečala za 4,3 odstotka oziroma realno za 2,4 odstotka. Na dvig povprečne plače sta vplivala zakonsko povečanje minimalne plače s 1. 1. 2025 za 1,9 odstotka na znesek 1.277,72 evra ter individualna napredovanja delavcev, predvsem na deficitarnih delovnih mestih.

## 6.4 Prodaja

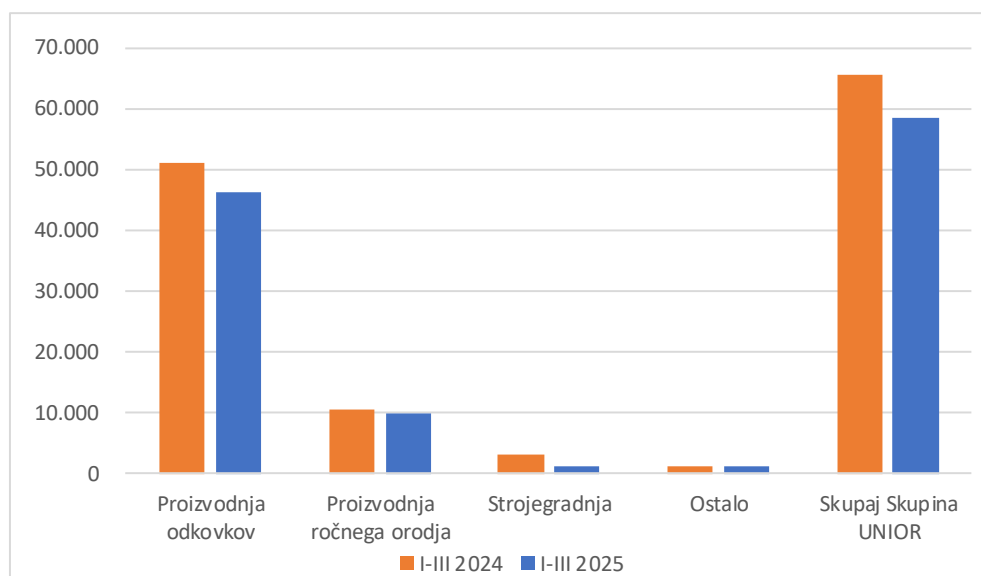
### 6.4.1 Prodaja v Skupini UNIOR

Prihodki od prodaje v Skupini UNIOR so v prvem četrtletju leta 2025 znašali 58,4 milijona evrov in so za 7,3 milijona evrov oziroma za 11,1 odstotka nižji kot v enakem obdobju preteklega leta. Prodaja odkovkov v skupini je dosegla 46,4 milijona evrov in se je znižala za 9,1 odstotka glede na primerljivo obdobje preteklega leta, delno zaradi manjših količin, delno pa zaradi nižjih prodajnih cen zaradi nižjih borznih cen dodatkov za jekleni odpad in legirne elemente. Prodaja ročnega orodja je znašala 9,8 milijona evrov in se je zmanjšala za 0,7 milijona evrov ali za 6,8 odstotka zaradi nižjega naročilnega stanja, predvsem v segmentu kolesarskega orodja in opreme za delavnice. Dejavnost strojegradnje je zabeležila 1,1 milijona evrov prodaje, kar je 2,1 milijona evrov manj v primerjavi z lanskim prvim četrtletjem in predstavlja skoraj 66-odstotno znižanje, ki je posledica sprejete odločitve o ukinitvi tržne dejavnosti strojegradnje, po kateri se za zunanji trg samo dokončujejo v preteklem letu že začeti projekti, medtem ko se dejavnost preusmerja v obnovo, avtomatizacijo, robotizacijo in digitalizacijo lastnih proizvodnih kapacitet. Ostala prodaja, ki predstavlja predvsem storitve skupnih služb in energetike, je dosegla 1,2 milijona evrov in se je glede na lansko primerjalno obdobje povečala za 10,5 odstotka.

Prihodki turistične dejavnosti in dejavnosti proizvodnje orodij za stroje v spodnjih preglednicah in grafih za leto 2025 in primerjalno za leto 2024 niso več prikazani zaradi začetega postopka odprodaje podjetij UNITUR d.o.o. in UNIOR Components d.o.o., ki sta poslovali v teh dveh dejavnostih.

#### Prihodki od prodaje v Skupini UNIOR po dejavnostih

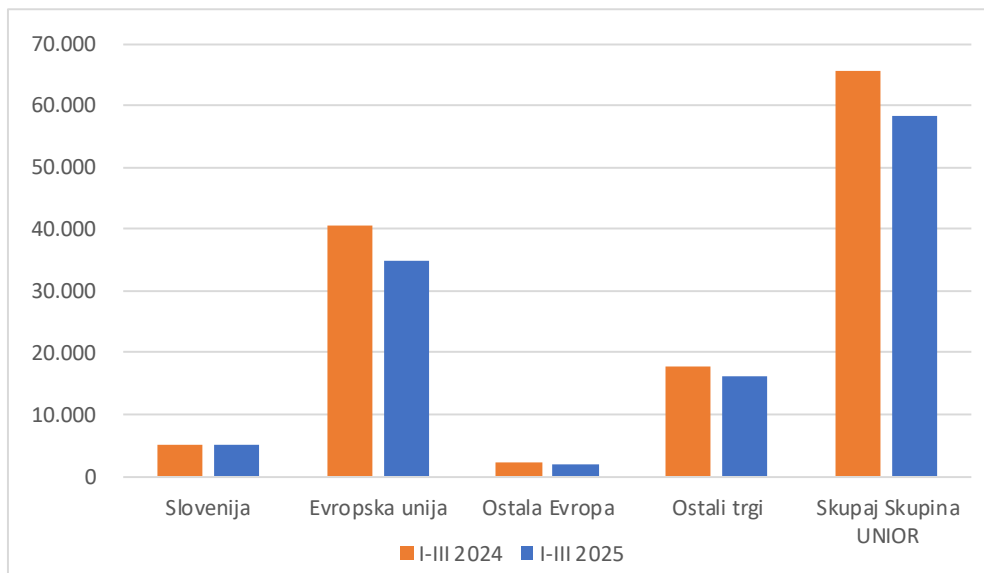
(v tisočih EUR)	I-III 2025	I-III 2024	Indeks 25/24
Dejavnost proizvodnja odkovkov	46.370	51.019	90,9
Dejavnost proizvodnja ročnega orodja	9.783	10.501	93,2
Dejavnost strojegradnja	1.060	3.112	34,1
Ostalo	1.151	1.042	110,5
<b>Skupaj Skupina UNIOR</b>	<b>58.365</b>	<b>65.674</b>	<b>88,9</b>



Prihodki od prodaje so se v letošnjih prvih treh mesecih v Sloveniji povečali za 2,5 odstotka in v strukturi prodaje predstavljajo 8,9 odstotka, kar je 1,2 odstotne točke več kot v primerljivem obdobju lani. Prihodki na tujih trgih so se glede na primerljivo obdobje lanskega leta skupaj zmanjšali za 12,3 odstotka, znižanje pa je prisotno na vseh tržiščih, še najbolj na tržiščih držav Evropske unije. Evropski trgi skupaj s Slovenijo v strukturi predstavljajo 72,2 odstotka celotne prodaje, glede na primerjalno obdobje leta 2024 pa so se v strukturi zmanjšali za 0,8 odstotne točke.

### Prihodki od prodaje v Skupini UNIOR po trgih

(v tisočih EUR)	I-III 2025	I-III 2024	Indeks 25/24
Slovenija	5.169	5.045	102,5
Evropska unija	34.870	40.481	86,1
Ostala Evropa	2.092	2.403	87,1
Ostali trgi	16.234	17.745	91,5
<b>Skupaj Skupina UNIOR</b>	<b>58.365</b>	<b>65.674</b>	<b>88,9</b>

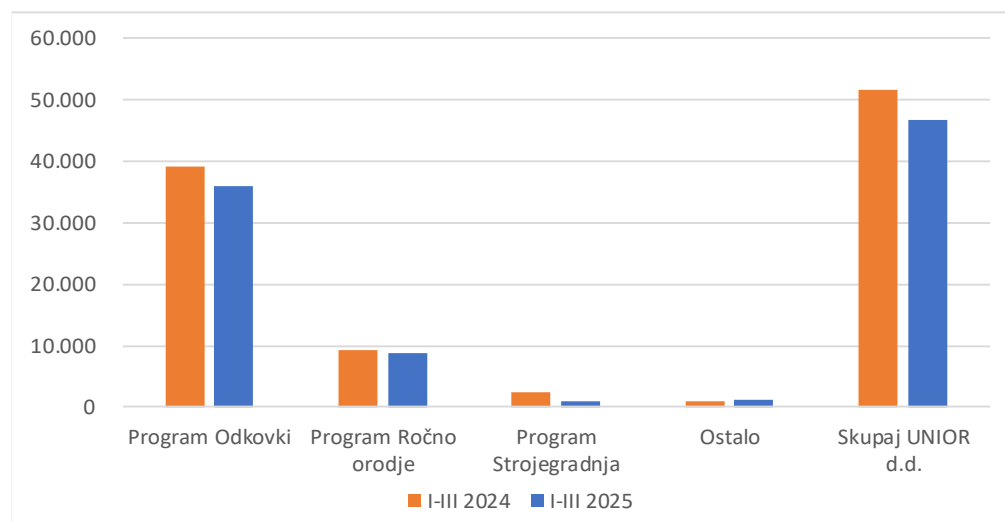


## 6.4.2 Prodaja v družbi UNIOR d.d.

Prihodki od prodaje v družbi UNIOR d.d. so v treh mesecih leta 2025 znašali 46,8 milijona evrov in so v primerjavi s preteklim letom nižji za 9,3 odstotka oziroma 4,8 milijona evrov. Prihodki od prodaje v programu Odkovki so za 8 odstotkov oziroma 3,1 milijona evrov nižji kot prodaja v primerljivem obdobju preteklega leta tudi na račun nižjih prodajnih cen zaradi nižjih borznih cen dodatkov za jekleni odpad in legirne elemente. Program Ročno orodje je za prihodki iz prodaje v treh mesecih leta 2024, zaostal za 0,4 milijona evrov, kar predstavlja padec za 4,4 odstotka. Glede na sprejeto odločitev o ukinitvi tržne dejavnosti programa Strojegradnja in posledično samo dokončevanja v preteklem letu že začelih projektov, so prihodki od prodaje v višini 0,9 milijona evrov zaostali za prihodki iz primerljivega obdobja preteklega leta za 59,9 odstotka, oziroma 1,4 milijona evrov. Prihodki od prodaje, ki niso neposredno vezani na učinke prodaje proizvodov in storitev, so v treh mesecih leta 2025 višji glede na primerljivo obdobje preteklega leta za 0,1 milijona evrov oziroma za 13 odstotkov.

### Prihodki od prodaje po programih

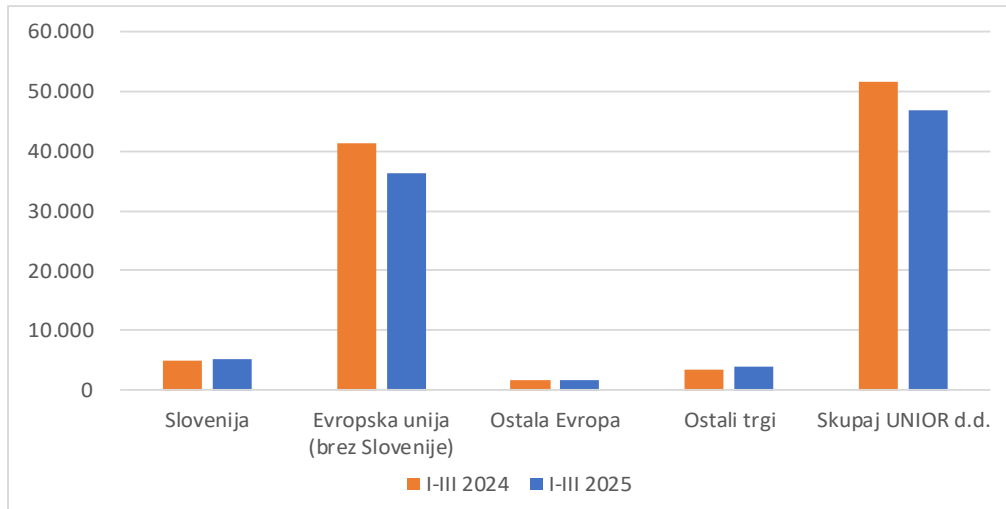
(v tisočih EUR)	I-III 2025	I-III 2024	Indeks 25/24
Program Odkovki	35.970	39.082	92,0
Program Ročno orodje	8.747	9.148	95,6
Program Strojegradnja	941	2.349	40,1
Ostalo	1.147	1.015	113,0
<b>Skupaj UNIOR d.d.</b>	<b>46.805</b>	<b>51.594</b>	<b>90,7</b>



Prihodki od prodaje so nižji na trgih Evropske unije, brez vključene prodaje v Sloveniji, in sicer za 12,1 odstotka, prav tako so nižji doseženi prihodki na trgih ostale Evrope. Prihodki v Sloveniji in prihodki na ostalih, neevropskih trgih so presežili prodajo iz primerljivega obdobja preteklega leta, in sicer za en odstotek v Sloveniji in 8,7 odstotka na ostalih trgih. Evropski trgi skupaj s trgi v Sloveniji v strukturi predstavljajo 91,8 odstotka celotne prodaje in so za poslovanje družbe UNIOR d.d. tudi najpomembnejši. Strukturni delež teh trgov v treh mesecih preteklega leta je znašal 93,1 odstotka.

**Prihodki od prodaje po trgih**

(v tisočih EUR)	I-III 2025	I-III 2024	Indeks 25/24
Slovenija	5.090	5.039	101,0
Evropska unija (brez Slovenije)	36.284	41.268	87,9
Ostala Evropa	1.579	1.743	90,6
Ostali trgi	3.852	3.544	108,7
<b>Skupaj UNIOR d.d.</b>	<b>46.805</b>	<b>51.594</b>	<b>90,7</b>





## 6.5 Proizvodnja in storitve

### 6.5.1 Proizvodnja in storitve v Skupini UNIOR

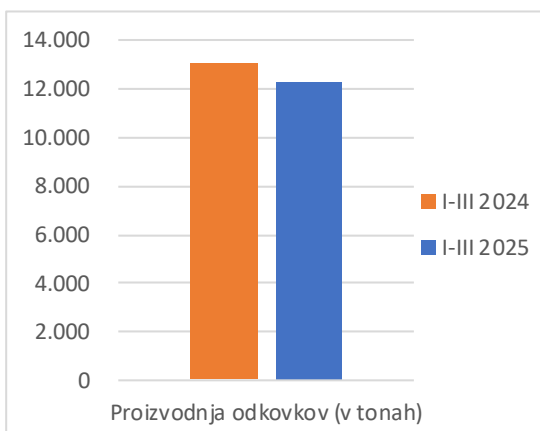
Skupina UNIOR proizvaja odkovke v kovačnicah v Zrečah in Vitanju v Sloveniji, v Vinkovcih na Hrvaškem in v Yuyau na Kitajskem, njihova obdelava pa se izvaja v Slovenskih Konjicah v Sloveniji in v Yuyau na Kitajskem. Ročno orodje se proizvaja na treh lokacijah v Sloveniji, in sicer v Zrečah, Vitanju in Lenartu, tuje družbe v tej dejavnosti v skupini pa se ukvarjajo samo s prodajo. Proizvodnja strojev oziroma strojogradnja se izvaja v Zrečah v Sloveniji.

V prvem četrtletju leta 2024 je bilo v Skupini UNIOR proizvedeno 12.350 ton odkovkov, kar je 677 ton oziroma 5,2 odstotka manj kot v primerljivem obdobju lani, medtem ko je proizvodnja, merjena v kosih, znašala 21 milijonov kosov, kar je 1,8 milijona kosov manj kot v treh mesecih preteklega leta in predstavlja znižanje za 7,9 odstotka. Kljub dobremu naročilnemu stanju je proizvodnja odkovkov zaostala za lanskim obsegom zaradi zastojev, ki nastajajo zaradi iztrošene opreme, kot posledica nižjih investicij v proizvodjalno opremo kovačnice preteklih letih. V dejavnosti proizvodnje ročnega orodja je bilo proizvedeno 867 tisoč kosov ročnega orodja, kar je 2,5 odstotka več kot v primerljivem obdobju lani, medtem ko je proizvodnja, merjena s težo izdelkov, znašala 564 ton, kar je za 4,1 odstotka manj kot lani. V dejavnosti strojogradnje opravljenih ur proizvodnje ne poročamo več, ker zaradi ukinitve tržne dejavnosti in samo dokončevanja v letu 2024 začelih projektov ni več redne proizvodnje.

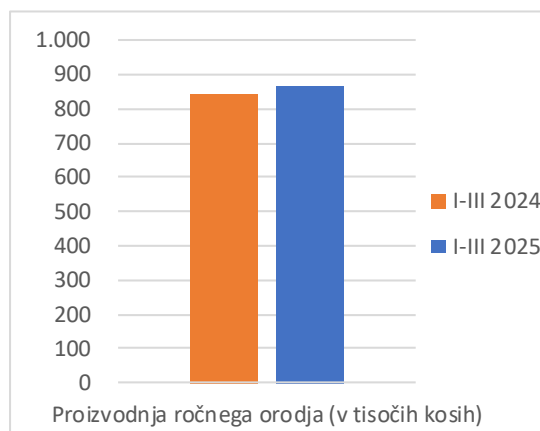
#### Proizvodnja in storitve v Skupini UNIOR po dejavnostih

Proizvodnja in storitve v Skupini UNIOR	I-III 2025	I-III 2024	Indeks 25/24
Proizvodnja odkovkov (v tonah)	12.350	13.027	94,8
Proizvodnja odkovkov (v tisočih kosih)	20.961	22.749	92,1
Proizvodnja ročnega orodja (v tonah)	564	588	95,9
Proizvodnja ročnega orodja (v tisočih kosih)	867	846	102,5
Strojogradnja (opravljene ure)	-	45.120	-

Proizvodnja odkovkov



Proizvodnja ročnega orodja



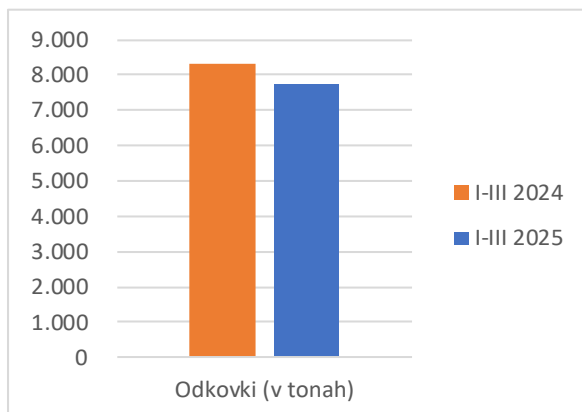
## 6.5.2 Proizvodnja in storitve v družbi UNIOR d.d.

Zaradi nižje dosežene prodaji v prvih treh mesecih leta 2025 v programu Odkovki je v primerjavi z enakim obdobjem lanskega leta tudi obseg proizvodnje nižji, vendar manj kot doseženi prihodki – v tonah je tako proizvodnja nižja za 7,2 odstotka. Program Ročno orodje je glede na primerljivo obdobje preteklega leta proizvedel za 4,1 odstotka manj izdelkov v tonah in za 2,5 odstotka več v kosih, kar je skladno z gibanjem dosežene prodaje. V programu Strojegradnja proizvodnje ne poročamo več, ker zaradi ukinitve tržne dejavnosti in samo dokončevanja v letu 2024 začetih projektov ni več redne proizvodnje.

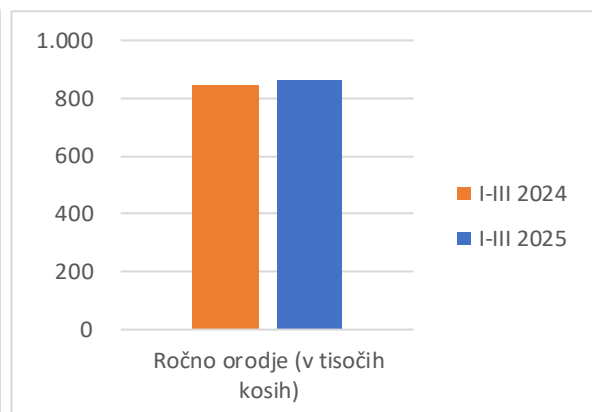
### Proizvodnja in storitve po programih

Proizvodnja in storitve v UNIOR d.d.	I-III 2025	I-III 2024	Indeks 25/24
Odkovki (v tonah)	7.726	8.328	92,8
Odkovki (v tisočih kosih)	13.134	15.230	86,2
Ročno orodje (v tonah)	564	588	95,9
Ročno orodje (v tisočih kosih)	867	846	102,5
Strojegradnja (opravljene ure)	-	45.120	-

Proizvodnja Odkovki



Proizvodnja Ročno orodje



## 6.6 Uspešnost poslovanja

### 6.6.1 Uspešnost poslovanja Skupine UNIOR

V prvem četrtletju leta 2025 smo v Skupini UNIOR dosegli 3,2 milijona evrov negativnega čistega poslovnega izida. To je glede na primerljivi rezultat ohranjenega poslovanja, ki je v enakem obdobju preteklega leta znašal 0,4 milijona evrov dobička, za 3,7 milijona evrov nižji poslovni izid. V prvem trimesečju lanskega leta je bilo doseženo tudi 4,6 milijona evrov dobička iz ustavljenega poslovanja turistične dejavnosti in dejavnosti proizvodnje orodij za stroje, ki sta v postopku prodaje in se v letošnjem letu ne prištevata več k rezultatu Skupine UNIOR.

Glavni razlogi za nižji poslovni izid ohranjenega poslovanja so 7,3 milijona evrov nižji obseg prihodkov od prodaje, 0,5 milijona evrov izplačanih odpravnin presežnim delavcem, predvsem v dejavnosti strojogradnje, in 0,7 milijona evrov nižji finančni učinki zaradi slabšega poslovanja pridruženih podjetij, ki se vrednotijo po kapitalski metodi.

Izid iz poslovanja (EBIT)<sup>2</sup> Skupine UNIOR je bil v prvem četrtletju leta 2025 negativen v višini enega milijona evrov, kar je 3,3 milijona evrov nižje od doseženega v enakem obdobju leta 2024. Izid iz poslovanja pred odpisi vrednosti (EBITDA)<sup>3</sup> pa je bil pozitiven in je dosegel 1,9 milijona evrov, kar je 3,6 milijona evrov manj kot v enakem obdobju preteklega leta.

#### Prodaja in donosnost Skupine UNIOR

(v tisočih EUR)	I-III 2025	I-III 2024	Indeks 25/24
Prihodki od prodaje	58.365	65.674	88,9
Poslovni odhodki	(60.465)	(64.160)	94,2
EBIT *	(1.011)	2.254	
EBITDA *	1.908	5.459	35,0
Čisti poslovni izid	(3.226)	5.004	

\* kazalnika sta opredeljena kot alternativna merila uspešnosti

Skupina UNIOR je tudi v prvem trimesečju leta 2025, v katerem se nadaljujejo izredni globalni ekonomski in geopolitični dogodki, ki negativno vplivajo na poslovanje, uspela ohraniti stalno plačilno sposobnost ter odgovorno izpolnjevati svoje obveznosti do zaposlenih, poslovnih partnerjev in bank.

#### STRUKTURA POSLOVNIH ODHODKOV SKUPINE UNIOR

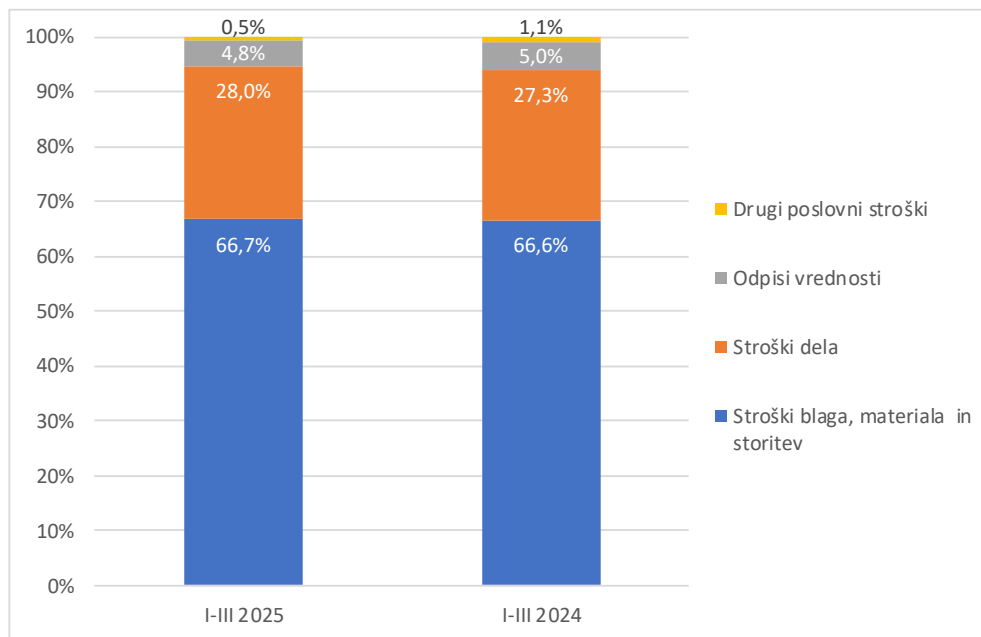
Poslovni odhodki v Skupini UNIOR so se v prvem četrtletju letošnjega leta znižali za 5,8 odstotka glede na prvo četrtletje preteklega leta, ki je zaradi primerljivosti prikazano brez ustavljenega poslovanja. Stroški blaga, materiala in storitev so nižji za 5,6 odstotka, stroški dela pa so nižji za 3,5 odstotka glede na enako obdobje preteklega leta zaradi nižjega števila zaposlenih. Odpisi vrednosti, ki zajemajo amortizacijo in prevrednotovalne poslovne odhodke, so se v primerjavi z enakim obdobjem preteklega leta zmanjšali za 8,9 odstotka, drugi poslovni stroški, ki v strukturi predstavljajo le 0,5-odstotni delež, pa so se znižali za 55,4 odstotka.

<sup>2</sup> EBIT je kazalnik, ki je opredeljen kot alternativno merilo uspešnosti.

<sup>3</sup> EBITDA je kazalnik, ki je opredeljen kot alternativno merilo uspešnosti.

**Struktura poslovnih odhodkov v Skupini UNIOR**

(v tisočih EUR)	I-III 2025	I-III 2024	Indeks 25/24
Stroški blaga, materiala in storitev	(40.309)	(42.723)	94,4
Stroški dela	(16.928)	(17.542)	96,5
Odpisi vrednosti	(2.919)	(3.205)	91,1
Drugi poslovni stroški	(308)	(691)	44,6
<b>Skupaj poslovni odhodki</b>	<b>(60.465)</b>	<b>(64.160)</b>	<b>94,2</b>



Struktura odhodkov po vrstah se v prvem četrtletju leta 2025 glede na preteklo leto ni bistveno spremenila, in sicer so stroški blaga, materiala in storitev v strukturi pridobili 0,1 odstotne točke, stroški dela pa 0,7 odstotne točke. Strukturni delež odpisov vrednosti je izgubil 0,2 odstotne točke, strukturni delež drugih poslovnih stroškov pa se je znižal za 0,6 odstotne točke.

**PRODUKTIVNOST SKUPINE UNIOR**

(v EUR)	I-III 2025	I-III 2024	Indeks 25/24
Bruto dodana vrednost na zaposlenega *	8.948	10.159	88,1
Kosmati donos na zaposlenega *	28.244	29.335	96,3

\* kazalnika sta opredeljena kot alternativna merila uspešnosti

Produktivnost v Skupini UNIOR merimo s kazalnikom bruto dodana vrednost na zaposlenega<sup>4</sup>, ki je za 11,9 odstotka nižji kot v primerljivem obdobju preteklega leta. Drugi kazalnik produktivnosti, kosmati donos na zaposlenega<sup>5</sup>, je v primerjavi s prvim četrtletjem leta 2024 nižji za 3,7 odstotka.

<sup>4</sup> Bruto dodana vrednost na zaposlenega je kazalnik, ki je opredeljen kot alternativno merilo uspešnosti.

<sup>5</sup> Kosmati donos na zaposlenega je kazalnik, ki je opredeljen kot alternativno merilo uspešnosti.

## 6.6.2 Uspešnost poslovanja družbe UNIOR d.d.

V treh mesecih leta 2025 smo v družbi UNIOR d.d. zabeležili 3,7 milijona evrov negativnega čistega poslovnega izida, kar je v primerjavi s primerljivim obdobjem preteklega leta za 3,7 milijona evrov slabše, in sicer zaradi 4,8 milijona evrov nižjih prihodkov od prodaje ter 1,8 milijona evrov nižjih zalog proizvodov in nedokončane proizvodnje. Na odhodkovni strani so poslovni odhodki nižji za 3,8 milijona evrov, izid iz financiranja pa je na čisti poslovni izid vplival negativno v višini 1,6 milijona evrov. Družba pa je v obdobju prvih treh mesecev iz naslova zniževanja števila zaposlenih, predvsem v programu Strojegradnja, izplačala za 0,5 milijona evrov odpravnin, kar je dodatno negativno vplivalo na uspešnost.

Prodaja, ki se izraža v prihodkih od prodaje, je v treh mesecih leta 2025 glede na primerljivo obdobje preteklega leta za 9,3 odstotka nižja in je slabša zaradi nižje prodaje na programu Odkovki (delno tudi iz naslova nižjih prodajnih cen) ter nedoseganja prihodkov na programu Strojegradnja.

Izid iz poslovanja (EBIT)<sup>6</sup> je v treh mesecih leta 2025 negativen in znaša 2,1 milijona evrov ter za 2,7 milijona evrov zaostaja za doseženim v primerljivem obdobju preteklega leta. V treh mesecih leta 2025 je za 12,4 odstotka oziroma 6,5 milijona evrov upadel kosmati donos iz poslovanja. Poslovni odhodki v obdobju januar do marec 2025 so nižji za 7,2 odstotka oziroma 3,7 milijona evrov in sicer so se znižale vse glavne kategorije stroškov.

Podobno kot za EBIT velja tudi za izid iz poslovanja pred amortizacijo (EBITDA)<sup>7</sup>, ki je v treh mesecih tekočega leta negativen v višini 0,1 milijona evrov in je glede na primerljivo obdobje preteklega leta nižji za tri milijone evrov.

### Prodaja in donosnost družbe UNIOR d.d.

(v tisočih EUR)	I-III 2025	I-III 2024	Indeks 25/24
Prihodki od prodaje	46.805	51.594	90,7
Poslovni stroški	(47.982)	(51.732)	92,8
EBIT *	(2.103)	617	
EBITDA *	(118)	2.894	
Čisti poslovni izid	(3.690)	7	

\* kazalnika sta opredeljena kot alternativna merila uspešnosti

V letu, ki ga zaznamovale izredno zaostrene gospodarske razmere (politične in ekonomske), sta ostala najpomembnejša cilja družbe varovanje denarnega toka ter zagotavljanje stalne plačilne sposobnosti s poudarkom na izpolnjevanju obveznosti do zaposlenih, poslovnih partnerjev in bank.

### STRUKTURA POSLOVNIH ODHODKOV

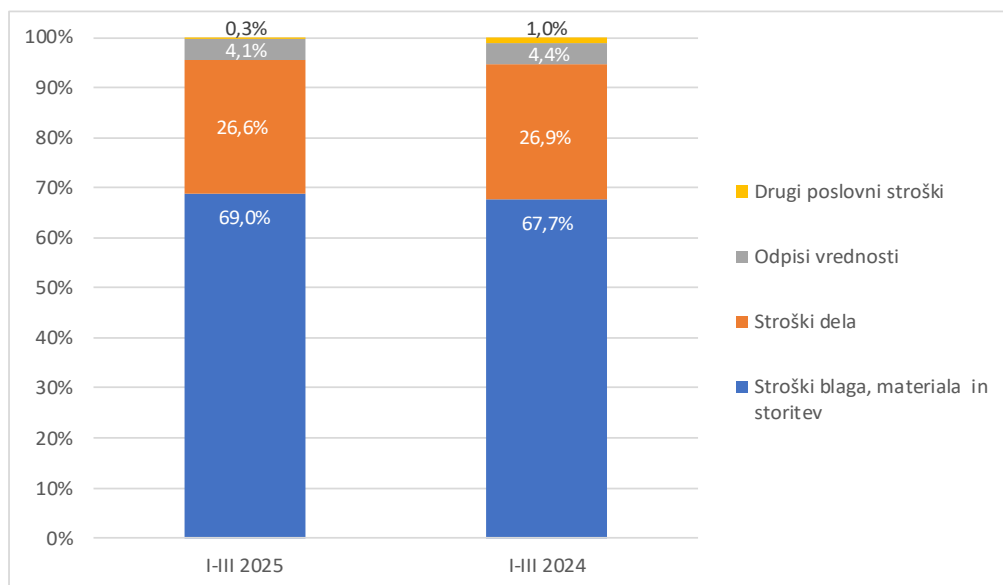
Poslovni odhodki so v treh mesecih tekočega leta od lanskih v primerljivem obdobju nižji za 7,2 odstotka. Stroški blaga, materiala in storitev so v primerjavi s preteklim letom nižji za 5,5 odstotka. Stroški dela so za 8,5 odstotka nižji kot v treh mesecih leta 2024, kar je posledica za 18,7 odstotka nižjega števila zaposlenih, kljub temu, da je povprečna plača v družbi višja za 4,4 odstotka. Odpisi vrednosti, ki zajemajo amortizacijo in prevrednotovalne poslovne odhodke, so glede na preteklo leto nižji za 12,8 odstotka, drugi poslovni stroški so nižji za 68,5 odstotka, predstavljajo pa strukturno najmanjši delež.

<sup>6</sup> EBIT je kazalnik, ki je opredeljen kot alternativno merilo uspešnosti.

<sup>7</sup> EBITDA je kazalnik, ki je opredeljen kot alternativno merilo uspešnosti.

**Struktura poslovnih odhodkov družbe UNIOR d.d.**

(v tisočih EUR)	I-III 2025	I-III 2024	Indeks 25/24
Stroški blaga, materiala in storitev	(33.106)	(35.045)	94,5
Stroški dela	(12.733)	(13.909)	91,5
Odpisi vrednosti	(1.985)	(2.277)	87,2
Drugi poslovni stroški	(158)	(502)	31,5
<b>Skupaj poslovni odhodki</b>	<b>(47.982)</b>	<b>(51.732)</b>	<b>92,8</b>



Struktura odhodkov po vrstah glede na preteklo leto se ni bistveno spremenila, in sicer so stroški blaga, materiala in storitev v strukturi pridobili 1,3 odstotne točke, stroški dela pa izgubili 0,3 odstotne točke. Strukturni delež odpisov vrednosti je izgubil 0,3 odstotne točke, strukturni delež drugih poslovnih stroškov pa se je znižal za 0,7 odstotne točke.

**PRODUKTIVNOST**

(v EUR)	I-III 2025	I-III 2024	Indeks 25/24
Bruto dodana vrednost na zaposlenega *	10.044	10.890	92,2
Kosmati donos na zaposlenega *	36.528	33.927	107,7

\* kazalnika sta opredeljena kot alternativna merila uspešnosti

Produktivnost v družbi merimo s kazalnikom bruto dodana vrednostjo na zaposlenega<sup>8</sup>, ki je za 7,8 odstotka nižji kot v primerljivem obdobju preteklega leta. Drugi kazalnik, kosmati donos na zaposlenega<sup>9</sup> pa je v primerjavi s tremi meseci leta 2024 višji za 7,7 odstotka.

<sup>8</sup> Bruto dodana vrednost na zaposlenega je kazalnik, ki je opredeljen kot alternativno merilo uspešnosti.

<sup>9</sup> Kosmati donos na zaposlenega je kazalnik, ki je opredeljen kot alternativno merilo uspešnosti.

## 6.7 Kazalniki poslovanja v Skupini UNIOR in družbi UNIOR d.d.

	Skupina UNIOR		Indeks 25/24	UNIOR d.d.		Indeks 25/24
	I-III 2025	I-III 2024		I-III 2025	I-III 2024	
Stopnja lastniškosti financiranja *	0,356	0,475	75,0	0,258	0,402	64,2
Stopnja dolgoročnosti financiranja *	0,390	0,784	49,7	0,285	0,769	37,1
Stopnja osnovnosti investiranja *	0,378	0,517	73,1	0,470	0,427	110,1
Stopnja dolgoročnosti investiranja *	0,436	0,571	76,4	0,524	0,554	94,7
Koeficient kapitalske pokritosti osnovnih sredstev *	0,942	0,919	102,6	0,549	0,942	58,3
Koeficient neposredne pokritosti kratkoročnih obveznosti – hitri koeficient *	0,071	0,334	21,3	0,026	0,045	57,6
Koeficient pospešene pokritosti kratkoročnih obveznosti – pospešeni koeficient *	0,300	1,009	29,7	0,208	0,703	29,6
Koeficient kratkoročne pokritosti kratkoročnih obveznosti – kratkoročni koeficient *	0,892	1,902	46,9	0,624	1,804	34,6
Koeficient gospodarnosti poslovanja *	0,983	1,035	95,0	0,956	1,012	94,5
Koeficient čiste dobičkonosnosti kapitala *	(0,026)	0,027		(0,062)	0,000	
Koeficient dividendnosti osnovnega kapitala *	0,000	0,000	-	0,000	0,000	-

\* kazalniki so opredeljeni kot alternativna merila uspešnosti

## 6.8 Finančni položaj

### 6.8.1 Finančni položaj Skupine UNIOR

Celotna sredstva Skupine UNIOR so konec marca 2025 znašala 337,3 milijona evrov in so se v prvih treh mesecih leta 2025 povečala za 0,4 odstotka oziroma za 1,3 milijona evrov. Dolgoročna sredstva so se zmanjšala za 1,6 milijona evrov, kratkoročna sredstva pa so se povečala za 2,9 milijona evrov. Med dolgoročnimi sredstvi se je znižala vrednost opredmetenih osnovnih sredstev za en milijon evrov in neopredmetenih sredstev za 0,2 milijona evrov zaradi obračunane amortizacije, ki je presegla obseg novih investicij v prvih treh mesecih leta 2025. Dolgoročne finančne naložbe so se v prvih treh mesecih leta 2025 znižale za 0,4 milijona evrov, oziroma za 2,3 odstotka zaradi vrednotenja pridruženih podjetij po kapitalski metodi. Pri kratkoročnih sredstvih so se zaloge zmanjšale za 1,6 milijona evrov in kratkoročne finančne naložbe za 0,1 milijona evrov., denarna sredstva pa so se povečala za 0,3 milijona evrov. Kratkoročne poslovne terjatve so se povečale za 4,3 milijona evrov, in sicer zaradi 1,3 milijona evrov višjih terjatev do kupcev ter tri milijone evrov višjih poslovnih terjatev do drugih, predvsem terjatev za vstopni davek na dodano vrednost in terjatev za plačane predujme.

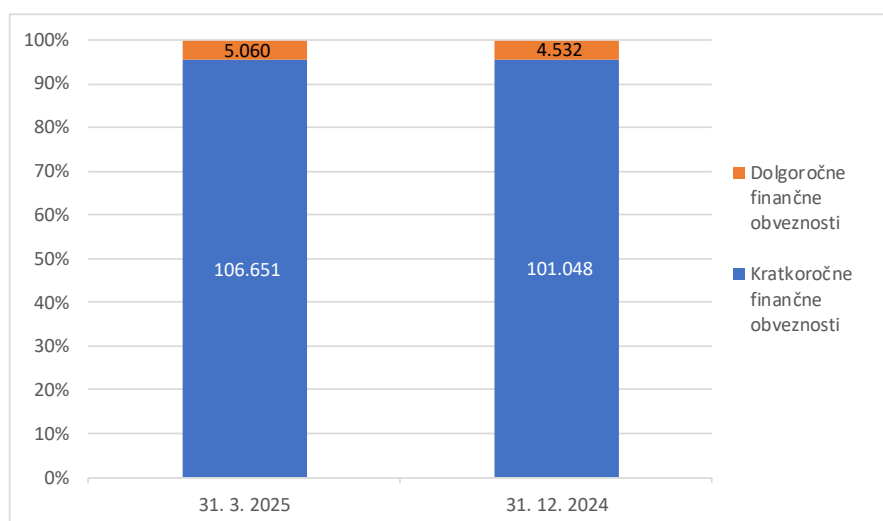
Kratkoročna sredstva za prodajo in obveznosti, vključene v skupine za odtujitev, kamor so bila ob koncu leta 2024 zaradi začetega postopka prodaje prenesena vsa sredstva in obveznosti turistične dejavnosti in dejavnosti proizvodnje orodij za stroje, se v letu 2025 niso spremenila.

Kapital Skupine UNIOR se je v prvem četrtletju leta 2025 znižal za 4,3 milijona evrov zaradi negativnega čistega poslovnega izida obračunskega obdobja v višini 3,2 milijona evrov in znižanja prevedbenega popravka kapitala za 1,1 milijona evrov. Delež kapitala v virih sredstev na dan 31. 3. 2025 tako znaša 35,6 odstotka in je v primerjavi s stanjem konec leta 2024 manjši za 1,4 odstotne točke.

Finančne obveznosti Skupine UNIOR so se v prvih treh mesecih leta 2025 zvišale za 6,1 milijona evrov, in sicer zaradi dodatnega črpanja odobrenega revolving posojila in črpanja v letu 2024 odobrenega dolgoročnega posojila na Hrvaškem. Odplačilo finančnih obveznosti po amortizacijskih načrtih konec četrtletja je bilo z bankami dogovorno zamaknjeno na 4. 4. 2025, tako da se stanje iz naslova odplačil v višini 1,8 milijona evrov glavnice na dan 31. 3. 2025 ni znižalo. Zaradi prenosa sredstev in obveznosti družb UNITUR d.o.o. in UNIOR Components d.o.o. na kratkoročna sredstva za prodajo in obveznosti, vključene v skupine za odtujitev, Skupina UNIOR konec leta 2024 ni izpolnila finančnih zavez do bank upnic. Zato so dolgoročne finančne obveznosti do bank obvladujoče družbe prerazporejene med kratkoročne finančne obveznosti do bank, dolgoročne finančne obveznosti na dan 31. 3. 2025 pa predstavljajo le 4,5 odstotka vseh finančnih obveznosti, kar je 0,2 odstotne točk več kot ob koncu leta 2024. Družba je na banke upnice že podala vloga za spregled kršene zaveze, ki je pri bankah v postopku odobravanja. Glede na obrestno mero je 94,4 odstotka vseh finančnih obveznosti skupine vezanih na spremenljivo obrestno mero.



## Ročnost finančnih obveznosti v Skupini UNIOR



Poslovne obveznosti Skupine UNIOR so se v letu 2025 zmanjšale za 0,5 milijona evrov oziroma za 0,8 odstotka, pri čemer so se najbolj zmanjšale druge kratkoročne poslovne obveznosti in prejeti predujmi. Obveznosti do dobaviteljev so se povečale za 3,1 odstotka oziroma za 1,3 milijona evrov, pri čemer pa je najpomembnejše, da smo obdržali starostno strukturo, saj se delež zapadlih obveznosti glede na stanje konec leta 2024 ni spremenil.

### 6.8.2 Finančni položaj družbe UNIOR d.d.

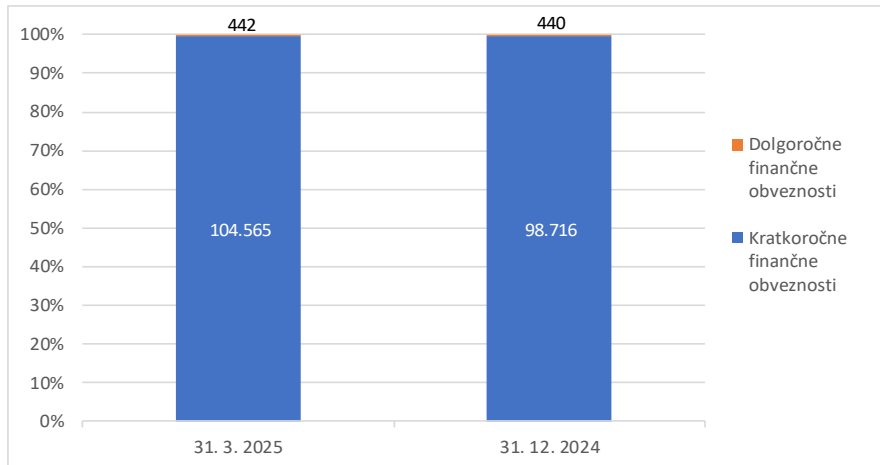
Celotna sredstva družbe so se v treh mesecih leta 2025 zvišala za 0,8 odstotka oziroma 1,7 milijona evrov. Dolgoročna sredstva so se znižala za 1,3 milijona evrov, kratkoročna sredstva pa povečala za tri milijone evrov. Pri dolgoročnih sredstvih je stanje opredmetenih osnovnih sredstev za 1,2 milijona evrov nižje zaradi višje obračunane amortizacije kot so znašala vlaganja v prvih treh mesecih. Neopredmetena sredstva so se znižala za 0,1 milijona evrov iz razloga redne obračunane amortizacije. Dolgoročne finančne naložbe in dolgoročne poslovne terjatve se glede na stanje konec leta niso spremenile. Pri kratkoročnih sredstvih se sredstva za prodajo niso spremenila, so se pa za tri milijone evrov znižale vrednosti zalog, za 0,2 milijona evrov kratkoročne finančne naložbe ter za 0,1 milijona evrov stanje denarnih sredstev. Kratkoročne poslovne terjatve so se povečale za 6,3 milijona evrov in sicer terjatev do družb v skupini za 0,5 milijona evrov, terjatve do kupcev za 4,1 milijona evrov in terjatve do drugih za 1,7 milijona evrov. Terjatve do kupcev so večje, ker je prodaja potekala normalno celotne mesece, medtem ko v drugi polovici decembra ni več odprem do kupcev, terjatve do drugih pa so višje za 1,5 milijona evrov zaradi višjih terjatev za vstopni davek na dodano vrednost.

Kapital družbe se je v treh mesecih leta 2025 znižal za 3,7 milijona evrov, kar je posledica negativnega čistega poslovnega izida obračunskega obdobja v enaki višini. Delež kapitala v virih sredstev na dan 31. 3. 2025 tako znaša 25,8 odstotka in je v primerjavi s stanjem konec leta 2024 za 2 odstotni točki nižji.

Finančne obveznosti so se v treh mesecih leta 2025 zvišale za 5,8 milijona evrov, in sicer zaradi dodatnega črpanja odobrenega revolving posojila. Odplačilo finančnih obveznosti po amortizacijskih načrtih konec četrtletja je bilo z bankami dogovorno zamaknjeno na 4. 4. 2025, tako da se stanje iz naslova odplačil v višini 1,8 milijona evrov glavnice na dan 31. 3. 2025 ni znižalo. Zaradi prenosa sredstev in obveznosti družb UNITUR d.o.o. in UNIOR Components d.o.o. na kratkoročna sredstva za prodajo in obveznosti, vključene v skupine za odtujitev, Skupina UNIOR konec leta 2024 ni izpolnila finančnih zavez do bank upnic. Zato

so dolgoročne finančne obveznosti do bank prerazporejene med kratkoročne finančne obveznosti do bank ter tako ostale dolgoročne finančne obveznosti na dan 31. 3. 2025 predstavljajo le 0,4 odstotka vseh finančnih obveznosti. Družba je na banke upnice že podala vloga za spregled kršene zaveze, ki je pri bankah v postopku odobravanja. Stanje se glede na stanje konec leta 2024 ni spremenilo. Glede na obrestno mero je 99,4 odstotka vseh finančnih obveznosti družbe vezanih na spremenljivo obrestno mero.

### Ročnost finančnih obveznosti



Poslovne obveznosti so se znižale za 0,4 milijona evrov oziroma 0,7 odstotka in znašajo 49,1 milijona evrov. Kratkoročne poslovne obveznosti do nepovezanih dobaviteljev so za 1,9 milijona evrov oziroma 5,3 odstotka višje, kot so bile konec leta 2024 – pri obveznostih do dobaviteljev pa je najpomembnejše, da smo obdržali starostno strukturo, saj se delež zapadlih obveznosti glede na stanje konec leta 2024 ni spremenil.

## 6.9 Investicije

### 6.9.1 Investicije Skupine UNIOR

V prvem četrtletju leta 2025 smo v Skupini UNIOR izvedli za dva milijona evrov investicij v nova osnovna sredstva, kar je 0,1 milijona evrov, oziroma za 5,9 odstotka manj kot v primerjalnem obdobju leta 2024. Vlaganja v novo proizvodno opremo so znašala 1,6 milijona evrov, za posodobitev in obnovo zgradb pa je bilo namenjeno 0,4 milijona evrov. Poleg investicij v obvladujoči družbi v višini 0,7 milijona evrov, ki so predstavljene v poglavju 6.9.2 Medletnega poročila januar – marec 2025, najpomembnejše investicije v ostalih družbah v skupini predstavljajo: 50 kJ kovaško kladivo, transformatorska postaja, kompresor, kovaška valjarka in dva obdelovalna centra na Kitajskem ter protihrupna zaščita na Hrvaškem. Skupina UNIOR je v prvih treh mesecih leta 2025 usredstvila za 0,3 milijona evrov lastnih proizvodov in storitev, v tem obdobju pa skupina ni izvedla novih vlaganj v trajnost.

#### Investicije v osnovna sredstva in njihov delež v prihodkih od prodaje Skupine UNIOR

Investicije v Skupini UNIOR	I-III 2025	I-III 2024	Indeks 25/24
Investicije (v tisočih EUR)	2.033	2.160	94,1
Delež v prihodkih od prodaje (v %) *	3,48	3,29	105,9

\* kazalnik je opredeljen kot Alternativno merilo uspešnosti

## 6.9.2 Investicije družbe UNIOR d.d.

V treh mesecih leta 2025 smo izvedli za 0,7 milijona evrov investicij v nova osnovna sredstva. Skupna vrednost vlaganj je v primerjavi s primerljivim obdobjem preteklega leta 2024 za 45,6 odstotka oziroma 0,6 milijona evrov nižja. Večina vlaganj je bilo namenjenih za pridobitev nove proizvodne opreme in sicer v višini 0,5 milijona evrov, 0,1 milijona evrov pa je bilo namenjenih za posodobitev gradbenih objektov. Največja vlaganja predstavljajo vlaganja v nakup druge stiskalnice za preoblikovanje aluminija v programu Odkovki, obnova temelja za stiskalnico v kovačnici Zreče ter vlaganja v posodobitev ostale opreme. Skupaj je bilo prvem kvartalu v programu Odkovki za 0,5 milijona evrov investicij. Družba je v prvih treh mesecih leta 2025 usredstvila za 0,3 milijona evrov lastnih proizvodov in storitev.

### Investicije v osnovna sredstva in njihov delež v prihodkih od prodaje družbe

Investicije v družbi UNIOR d.d.	I-III 2025	I-III 2024	Indeks 25/24
Investicije (v tisočih EUR)	667	1.225	54,4
Delež v prihodkih od prodaje (v %) *	1,43	2,37	60,0

\* kazalnik je opredeljen kot alternativno merilo uspešnosti

Za plačila investicijskih vlaganj v osnovna sredstva smo v treh mesecih leta 2025 namenili 1,4 milijona evrov, kar je za 0,2 milijona evrov več kot v primerljivem obdobju preteklega leta. V tem znesku so zajeta tudi plačila vlaganj iz leta 2024, ki jih je družba dobaviteljem plačala v letu 2025.

## 6.10 Podružnice obvladujoče družbe v tujini

Obvladujoča družba UNIOR d.d. nima podružnic ali poslovnih enot v tujini.

## 6.11 Alternativna merila uspešnosti

Skupina UNIOR in družba UNIOR d.d. za prikaz rezultatov poslovanja uporabljata tudi alternativna merila uspešnosti poslovanja (APM), kot jih opredeljuje Evropski organ za vrednostne papirje in trge (ESMA).

Vrednostne postavke prikazujemo zaokroženo na tisoč evrov, razen tam, kjer je navedeno, da je merilo v evrih.

Delež v celoti prikazujemo v odstotkih, praviloma zaokroženo na eno decimalno mesto ali kot razmerje med dvema kategorijama. Alternativna merila uspešnosti poslovanja prikazujemo med ključnimi poudarki poslovanja. Seznam alternativnih meril uspešnosti je prikazan v nadaljevanju.

Alternativno merilo poslovanja	Metodologija izračuna	Izbor merila
EBIT (izid iz poslovanja)	poslovni prihodki – poslovni odhodki	ključni pokazatelj poslovne uspešnosti podjetja in indikator dobičkonosnosti, ki jo družba dosega pri opravljanju svoje osnovne dejavnosti
EBITDA	izid iz poslovanja – odpisi vrednosti	pokazatelj poslovne uspešnosti podjetja v osnovni dejavnosti in dober približek denarnega toka iz poslovanja
EBIT marža v %	izid iz poslovanja/čisti prihodki od prodaje x 100	merilo poslovne uspešnosti in dobičkonosnosti
EBITDA marža v %	EBITDA/čisti prihodki od prodaje x 100	merilo poslovne uspešnosti in dobičkonosnosti
ROA – donosnost sredstev	čisti poslovni izid/povprečna sredstva (izračunamo jih kot povprečje med začetnim in končnim stanjem v poslovnem letu) x 100	pokazatelj učinkovitosti podjetja pri upravljanju sredstev, ki jih ima na voljo za ustvarjanje dobička
ROE – donosnost kapitala	čisti poslovni izid/povprečni kapital (izračunamo ga kot povprečje med začetnim in končnim stanjem kapitala brez upoštevanja čistega poslovnega izida tekočega leta v poslovnem letu) x 100	pokazatelj učinkovitosti podjetja pri ustvarjanju dobička z viri, ki jih zagotavljajo lastniki oziroma delničarji
Bruto dodana vrednost na zaposlenega	(kosmati donos iz poslovanja – stroški blaga, materiala in storitev – drugi poslovni odhodki)/število zaposlenih iz ur	osnovni gospodarski pokazatelj in osnovno merilo gospodarske aktivnosti ter uspeha. Predstavlja novo ustvarjeno vrednost gospodarske družbe v časovnem obdobju na posameznega zaposlenega
Dividende na delnico	znesek izplačila dobička / število delnic, ki jim pripada dividenda	merilo izplačila dobička, ki pripada posamezni delnici
Dobiček na delnico	znesek doseženega čistega poslovnega izida/tehtano povprečno število navadnih delnic, pri čemer se izločijo navadne delnice, ki jih ima v lasti družba oziroma skupina	merilo vrednosti čistega poslovnega izida, ki pripada delnici z glasovalno pravico
Knjigovodska vrednost delnice	kapital/tehtano povprečno število navadnih delnic, pri čemer se izločijo navadne delnice, ki jih ima v lasti družba oziroma skupina	merilo vrednosti kapitala, ki pripada delnici z glasovalno pravico
Prodaja na delnico	čisti prihodki od prodaje/tehtano povprečno število navadnih delnic, pri čemer se izločijo navadne delnice, ki jih ima v lasti družba oziroma skupina	merilo ustvarjenih čistih prihodkov v časovnem obdobju na vsako delnico z glasovalno pravico
Denarni tok na delnico	(izid iz poslovanja – amortizacija)/tehtano povprečno število navadnih delnic, pri čemer se izločijo navadne delnice, ki jih ima v lasti družba oziroma skupina	merilo, ki prikazuje prosti denarni tok v časovnem obdobju na vsako delnico z glasovalno pravico
Odstotek izplačila dividend	dividenda na delnico/dobiček na delnico x 100	merilo deleža dobička, ki se namenja za izplačilo delničarjem
Kosmati donos na zaposlenega	kosmati donos iz poslovanja/število zaposlenih iz ur	merilo ustvarjenih prihodkov, povečanih za usredstvene lastne proizvode, druge poslovne prihodke in spremembo vrednosti zalog proizvodov in nedokončane proizvodnje v časovnem obdobju na posameznega zaposlenega
Stopnja lastniškosti financiranja	kapital/obveznosti do virov sredstev	kazalnik financiranja sredstev z lastniškim kapitalom
Stopnja dolgoročnosti financiranja	(kapital + dolgoročni dolgovi + dolgoročne rezervacije)/(obveznosti do virov sredstev)	kazalnik stanja financiranja
Stopnja osnovnosti investiranja	osnovna sredstva po neodpisani vrednosti/sredstva	kazalnik naložbenja
Stopnja dolgoročnosti investiranja	(osnovna sredstva po neodpisani vrednosti + naložbene nepremičnine + dolgoročne finančne naložbe + dolgoročne poslovne terjatve)/sredstva	kazalnik naložbenja
Koeficient kapitalne pokritosti osnovnih sredstev	kapital/osnovna sredstva po neodpisani vrednosti	kazalnik vodoravnega finančnega ustroja
Koeficient neposredne pokritosti kratkoročnih obveznosti – hitri koeficient	denarna sredstva/kratkoročne obveznosti	kazalnik vodoravnega finančnega ustroja
Koeficient pospešene pokritosti kratkoročnih obveznosti – pospešeni koeficient	(likvidna sredstva + kratkoročne terjatve)/ kratkoročne obveznosti	kazalnik vodoravnega finančnega ustroja
Koeficient kratkoročne pokritosti kratkoročnih obveznosti – kratkoročni koeficient	kratkoročna sredstva/kratkoročne obveznosti	kazalnik vodoravnega finančnega ustroja
Koeficient gospodarnosti poslovanja	poslovni prihodki/poslovni odhodki	kazalnik gospodarnosti, ki kaže uspešnost poslovanja brez upoštevanja vplivov financiranja in izrednih vplivov
Koeficient čiste dobičkonosnosti kapitala	čisti dobiček poslovnega leta/povprečni kapital brez čistega poslovnega izida proučevanega leta	kazalnik dobičkonosnosti, ki kaže obsežnost oplojevanja kapitala (lastniškega kapitala)
Koeficient dividendnosti osnovnega kapitala	vsota dividend za poslovno leto/povprečni osnovni kapital matične družbe	kazalnik uspešnosti
Delež investicij v prihodkih od prodaje	naložbe družbe v osnovna sredstva/čisti prihodki od prodaje x 100	merilo deleža višine naložb v osnovna sredstva, izražena v odstotku od doseženih čistih prihodkov od

## 7 POMEMBNEJŠI DOGODKI PO POROČEVALSKEM OBDOBJU

### 7.1.1 Poslovni dogodki po poročevalskem obdobju

#### **DODATEK H KREDITNI POGODBI**

Družba je z bankami upnicami in SID banko d.d. 3. 4. 2025 podpisala Dodatek h Kreditni pogodbi št. 01/23-SIN, s katerim so banke družbi zagotovile dodatno tranšo kredita v višini 15.751.000 evrov za financiranje obratnega kapitala in financiranje investicij družbe. Hkrati je za zavarovanje te tranše družba podpisala tudi Pogodbo o odstopu terjatev v zavarovanje, in sicer za terjatve iz naslova Pogodbe o prodaji in nakupu poslovnega deleža v družbi UNITUR Turistične in druge poslovne dejavnosti, d.o.o.

#### **DOKAPITALIZACIJA DRUŽBE**

Družba UNIOR d.d. je 1. 4. 2025 objavila, da za potrebe optimizacije proizvodnih procesov, avtomatizacije in rasti investicijskih vlaganj v osnovno dejavnost družbe, skladno s priporočilom nadzornega sveta, proučuje možnosti za dokapitalizacijo družbe.

#### **PRODAJA NALOŽBE UNIOR COMPONENTS d.o.o.**

7. 5. 2025 je družba UNIOR d.d. z družbami KOLEKTOR TECHNOLOGIES Upravljanje naložb d.o.o., Ljubljana, FMR Financiranje in upravljanje naložb d.o.o., Ljubljana, KOLEKTOR Upravljanje naložb d.d., Idrija in FI Finančni inženiring d.o.o., Idrija, podpisala Pogodbo o prodaji in nakupu poslovnega deleža v družbi UNIOR Components d.o.o. Kragujevac v Srbiji. Pogodbo je 25. 4. 2025 obravnaval in potrdil nadzorni svet družbe UNIOR d.d.

#### **SKLIC SKUPŠČINE DRUŽBE**

9. 5. 2025 je družba UNIOR d.d. objavila sklic 29. seje skupščine družbe. Na njej se bodo delničarji seznanili z Revidiranim letnim poročilom Skupine UNIOR in družbe UNIOR d.d. za poslovno leto 2024, Poročilom o prejemkih članov uprave in nadzornega sveta družbe UNIOR d.d. v poslovnem letu 2024, višino ugotovljene bilančne izgube in z menjavo člana nadzornega sveta – predstavnika delavcev. Odločali pa bodo o podelitvi razrešnice upravi in nadzornemu svetu za poslovno leto 2024, spremembah statuta družbe UNIOR d.d. ter imenovanju revizorja za poslovna leta 2025, 2026 in 2027.

#### **ZAKLJUČENA PRODAJA NALOŽBE UNITUR d.o.o.**

19. 5. 2025 je bil postopek prodaje družbe UNITUR Turistične in druge poslovne dejavnosti d.o.o. uspešno zaključen. S sklenitvijo Aneksa št. 1 k Pogodbi o prodaji in nakupu poslovnega deleža v družbi UNITUR d.o.o. so bili izpolnjeni vsi pogoji in kupec je v celoti poravnal kupnino, s čimer je družba UNITUR Turistične in druge poslovne dejavnosti d.o.o. uradno prešla v last novega lastnika, sklad Advance Capital Partners d.d., specialni investicijski sklad, k.d., Ljubljana.

### 7.1.2 Ostali dogodki po poročevalskem obdobju.

Po poročevalskem obdobju ni bilo ostalih pomembnih dogodkov ali dogodkov, ki bi vplivali na finančne izkaze Skupine UNIOR in družbe UNIOR d.d. za obdobje, končano 31. 3. 2025.

## 8 VPLIVI NA POSLOVANJE SKUPINE UNIOR IN DRUŽBE UNIOR d.d.

### RAZMERE V AVTOMOBILSKI INDUSTRIJI

Razmere v avtomobilski industriji neposredno vplivajo na poslovanje Skupine UNIOR in družbe UNIOR d.d. predvsem v naši najpomembnejši dejavnosti proizvodnje odkovkov, medtem ko imajo na ostale dejavnosti v skupini manjši ali le posredni vpliv.

Evropska avtomobilska industrija se sooča z zahtevnim prehodnim obdobjem, ki ga zaznamujejo številni izzivi in priložnosti. Evropska unija je uvedla višje carine na uvoz kitajskih električnih avtomobilov, kar je povzročilo napetosti z možnostjo povračilnih ukrepov Kitajske, uvedba novih carin s strani ZDA pa predstavlja tveganje za evropske izvoznike avtomobilov in komponent.

Po podatkih združenja evropske avtomobilske industrije ACEA je bilo v prvem četrtletju leta 2025 v Evropski uniji na novo registriranih 2,7 milijona osebnih avtomobilov, kar predstavlja 1,9-odstotno znižanje grede na primerljivo lansko obdobje, upad prodaje pa je bil prisoten na vseh treh najpomembnejših trgih v Evropski uniji, Nemčiji, Franciji in Italiji.

V tem obdobju je prodaja baterijskih električnih vozil v Evropski uniji narasla za 24 odstotkov na 413 tisoč enot, predvsem zaradi uvedbe cenovno dostopnejših modelov. S tem se je delež prodaje električnih vozil iz lanskih 12 odstotkov povečal na 15,2 odstotka. Kljub temu dolgoročna rast ostaja negotova zaradi zmanjšanja subvencij, geopolitičnih napetosti in visokih stroškov baterij. Trendi se premikajo proti hibridnim tehnologijam zaradi visokih stroškov električnih vozil in pomanjkanja polnilne infrastrukture, tako da se je skupni delež klasičnih in priključnih hibridov iz lanskih 36,3 odstotka povečal na 43,1 odstotka. Delež avtomobilov s pogonom na bencin se je letos znižal iz 35,5 odstotka na 28,7 odstotka, delež avtomobilov s pogonom na dizelsko gorivo pa se je skrčil iz 12,8 odstotka na 9,5 odstotka. V prvem četrtletju 2025 se je delež prodanih novih avtomobilov z motorji na notranje izgorevanje, ki vsebujejo ojnice, glede na primerjalno obdobje lani znižal iz 88 odstotkov na 84,8 odstotka.

V Skupini UNIOR na področju proizvodnje ojníc aktivno spremljamo razvojne trende v panogi in prilagajamo svoje kapacitete. Z dodatno razpoložljivimi kapacitetami in novimi projekti nameravamo ubraniti tržne deleže in ohraniti primarno pozicijo evropskega trga na področju delov krmilnih mehanizmov osebnih vozil, ki so enaki za vse tipe pogonov vozil.

## VOJNA V UKRAJINI

V Skupini UNIOR redno spremljamo dogajanja, povezana z vojno v Ukrajini ter na podlagi opazanj in prejetih povratnih informacij s trga redno posodabljam strategijo upravljanja s tveganji. V prvem četrtletju leta 2025 na področju kibernetске varnosti nismo zaznali povečane ogroženosti, informacijska podpora in poslovni procesi pa so potekali nemoteno. Obstaja realno tveganje, da bi se lahko zaradi trajanja ali zaostritve vojne v Ukrajini zmanjšala naročila in posledično obseg prodaje v tej regiji.

Skupina UNIOR v Rusiji in Ukrajini prodaja le ročno orodje, prihodki iz tega naslova pa so v prvem trimesečju 2025 dosegli 574 tisoč evrov v Rusiji in 12 tisoč evrov v Ukrajini. Skupna prodaja v obe državi je znašala 585 tisoč evrov, kar je 21 odstotkov manj kot v lanskem primerljivem obdobju, predstavlja pa en odstotek celotne prodaje skupine. Ta ima v Rusiji trgovsko podjetje za prodajo ročnega orodja, kateremu je obvladujoča družba UNIOR d.d. v treh mesecih leta 2025 prodala za 111 tisoč evrov izdelkov, kar je predstavljalo 0,2 odstotka prodaje obvladujoče družbe v obravnavanem obdobju. Vse odpreme ročnega orodja v Rusijo se preučijo tudi z vidika upoštevanja mednarodnih sankcij, poslov na nabavni strani pa v obravnavanem obdobju ni bilo.

## RAZMERE NA BLIŽNJEM VZHODU

V Skupini UNIOR smo pozorni tudi na dogajanja, povezana z vojaškimi spopadi na Bližnjem vzhodu, kjer v začetku leta 2025 nismo zaznavali neposrednih ali posrednih vplivov na poslovanje skupine, ki v to nemirno regijo prodaja le ročno orodje. V Izraelu, kjer so razmere najbolj pereče, je Skupina UNIOR v prvih treh mesecih leta 2025 ustvarila 33 tisoč evrov prihodkov od prodaje, kar je 54 odstotkov več kot v primerljivem obdobju lani, to pa predstavlja le 0,06 odstotka prodaje skupine. Poslov na nabavni strani v obravnavanem obdobju ni bilo.

V primeru nepredvidene in večje zaostritve konfliktov v širši regiji bi lahko splošna nestanovitnost ob obsežnejšem poslabšanju globalnih makroekonomskih razmer posredno vplivala na zmanjšanje naročil in posledično obseg prodaje v vseh dejavnostih Skupine UNIOR, a bi v tem primeru vplive čutile tudi ostale panoge in širše gospodarstvo.

## 9 NEREVIDIRANI KONSOLIDIRANI RAČUNOVODSKI IZKAZI SKUPINE UNIOR

### 9.1 Nerevidirani konsolidirani izkaz finančnega položaja Skupine UNIOR na dan 31. 3. 2025

(v EUR)			
	Postavka	31. 3. 2025	31. 12. 2024
	<b>SREDSTVA</b>	<b>337.341.073</b>	<b>336.091.019</b>
<b>A.</b>	<b>DOLGOROČNA SREDSTVA</b>	<b>153.740.138</b>	<b>155.355.703</b>
<b>I.</b>	<b>Neopredmetena sredstva in druga NS</b>	<b>4.064.331</b>	<b>4.218.359</b>
1.	Dolgoročne premoženjske pravice	1.779.785	1.893.496
2.	Dobro ime	521.448	521.448
3.	Dolgoročno odloženi stroški razvijanja	1.367.789	1.407.787
4.	Druga neopredmetena sredstva	345.591	345.910
5.	Neopredmetena sredstva, ki se pridobivajo	49.718	49.718
<b>II.</b>	<b>Opredmetena osnovna sredstva</b>	<b>123.519.965</b>	<b>124.562.044</b>
1.	Zemljišča in zgradbe	44.881.004	43.531.483
	<i>a) Zemljišča</i>	<i>13.067.039</i>	<i>13.067.039</i>
	<i>b) Zgradbe</i>	<i>31.813.965</i>	<i>30.464.444</i>
2.	Proizvajalne naprave in stroji	65.448.152	64.536.803
3.	Druge naprave in oprema, drobni inv. in druga OOS	879.081	728.559
4.	Opredmetena osnovna sredstva v najemu	3.893.504	4.086.903
5.	Opredmetena osnovna sredstva, ki se pridobivajo	8.418.224	11.678.296
<b>III.</b>	<b>Naložbene nepremičnine</b>	<b>937.284</b>	<b>937.284</b>
<b>IV.</b>	<b>Dolgoročne finančne naložbe</b>	<b>18.699.179</b>	<b>19.137.851</b>
1.	Dolgoročne finančne naložbe, razen posojil	18.696.254	19.134.926
	<i>a) Delnice in deleži v pridruženih družbah</i>	<i>18.684.908</i>	<i>19.123.580</i>
	<i>b) Druge dolgoročne finančne naložbe</i>	<i>11.346</i>	<i>11.346</i>
2.	Dolgoročna posojila	2.925	2.925
<b>V.</b>	<b>Dolgoročne poslovne terjatve</b>	<b>16.789</b>	<b>16.789</b>
1.	Dolgoročne poslovne terjatve do kupcev	0	0
2.	Dolgoročne poslovne terjatve do drugih	16.789	16.789
<b>VI.</b>	<b>Odložene terjatve za davek</b>	<b>6.502.590</b>	<b>6.483.376</b>
<b>B.</b>	<b>KRATKOROČNA SREDSTVA</b>	<b>183.600.935</b>	<b>180.735.316</b>
<b>I.</b>	<b>Sredstva (skupine za odtujitev) za prodajo</b>	<b>60.709.413</b>	<b>60.709.413</b>
<b>II.</b>	<b>Zaloge</b>	<b>61.127.144</b>	<b>62.760.903</b>
1.	Material	20.240.528	21.808.427
2.	Nedokončana proizvodnja	18.477.169	18.659.546
3.	Proizvodi	16.757.061	16.478.200
4.	Trgovsko blago	5.652.386	5.814.730
<b>III.</b>	<b>Kratkoročne finančne naložbe</b>	<b>0</b>	<b>79.944</b>
1.	Kratkoročne finančne naložbe, razen posojil	0	0
2.	Kratkoročna posojila	0	79.944
<b>IV.</b>	<b>Kratkoročne poslovne terjatve</b>	<b>47.151.907</b>	<b>42.848.938</b>
1.	Kratkoročne poslovne terjatve do kupcev	30.046.991	28.737.345
2.	Kratkoročne poslovne terjatve do drugih	16.953.573	13.985.452
3.	Kratkoročne terjatve za davek od dohodka	151.343	126.141
<b>V.</b>	<b>Denarna sredstva</b>	<b>14.612.471</b>	<b>14.336.118</b>



Nerevidirani konsolidirani izkaz finančnega položaja Skupine UNIOR na dan 31. 03. 2025 (nadaljevanje):

(v EUR)			
	Postavka	31. 3. 2025	31. 12. 2024
	<b>OBVEZNOSTI DO VIROV SREDSTEV</b>	<b>337.341.073</b>	<b>336.091.019</b>
<b>A.</b>	<b>KAPITAL</b>	<b>120.186.281</b>	<b>124.498.725</b>
<b>A1.</b>	<b>KAPITAL PRIPISAN LASTNIKOM OBVLADUJOČE DRUŽBE</b>	<b>100.349.494</b>	<b>104.482.484</b>
	<b>I. Vpoklicani kapital</b>	<b>23.688.983</b>	<b>23.688.983</b>
1.	Osnovni kapital	23.688.983	23.688.983
2.	Nevpoklicani kapital (odbitna postavka)	0	0
	<b>II. Kapitalske rezerve</b>	<b>41.686.964</b>	<b>41.686.964</b>
	<b>III. Rezerve iz dobička</b>	<b>29.740.791</b>	<b>29.740.791</b>
1.	Zakonske rezerve	1.951.606	1.951.606
2.	Rezerve za lastne delnice in lastne poslovne deleže	2.710.298	2.710.298
3.	Lastne delnice in poslovni deleži (odbitna postavka)	(2.710.298)	(2.710.298)
4.	Statutarne rezerve	0	0
5.	Druge rezerve iz dobička	27.789.185	27.789.185
	<b>IV. Rezerve zaradi vrednotenja po pošteni vred.</b>	<b>11.403.066</b>	<b>11.403.066</b>
	<b>V. Preneseni čisti dobiček</b>	<b>0</b>	<b>0</b>
	<b>VI. Prenesena čista izguba</b>	<b>0</b>	<b>0</b>
	<b>VII. Čisti dobiček poslovnega leta</b>	<b>0</b>	<b>0</b>
	<b>VIII. Čista izguba poslovnega leta</b>	<b>(3.634.845)</b>	<b>0</b>
	<b>IX. Prevedbeni popravek kapitala</b>	<b>(2.535.465)</b>	<b>(2.037.320)</b>
<b>A2.</b>	<b>KAPITAL PRIPISAN NEOBVLADUJOČIM DELEŽEM</b>	<b>19.836.787</b>	<b>20.016.241</b>
<b>B.</b>	<b>REZERVACIJE IN ODLOŽENI PRIHODKI</b>	<b>6.131.428</b>	<b>6.215.865</b>
1.	Rezervacije za pokojnine in podobne obveznosti	5.505.324	5.567.575
2.	Druge rezervacije	194.688	203.055
3.	Odloženi prihodki	431.416	445.235
<b>C.</b>	<b>DOLGOROČNE OBVEZNOSTI</b>	<b>5.207.181</b>	<b>4.661.968</b>
<b>I.</b>	<b>Dolgoročne finančne obveznosti</b>	<b>5.060.187</b>	<b>4.532.380</b>
1.	Dolgoročne finančne obveznosti do bank	1.617.434	1.122.389
2.	Dolgoročne finančne obveznosti iz najema	3.165.886	3.131.327
3.	Druge dolgoročne finančne obveznosti	276.867	278.664
<b>II.</b>	<b>Dolgoročne poslovne obveznosti</b>	<b>0</b>	<b>0</b>
1.	Dolgoročne poslovne obveznosti do dobaviteljev	0	0
2.	Dolgoročne menične obveznosti	0	0
3.	Dolgoročne poslovne obv. na podlagi predujmov	0	0
4.	Druge dolgoročne poslovne obveznosti	0	0
<b>III.</b>	<b>Odložene obveznosti za davek</b>	<b>146.994</b>	<b>129.588</b>
<b>Č.</b>	<b>KRATKOROČNE OBVEZNOSTI</b>	<b>205.816.183</b>	<b>200.714.461</b>
<b>I.</b>	<b>Obveznosti, vključene v skupine za odtujitev</b>	<b>35.634.409</b>	<b>35.634.409</b>
<b>II.</b>	<b>Kratkoročne finančne obveznosti</b>	<b>106.651.002</b>	<b>101.048.431</b>
1.	Kratkoročne finančne obveznosti do bank	105.768.592	99.914.144
2.	Kratkoročne finančne obveznosti iz najema	781.319	993.970
3.	Druge kratkoročne finančne obveznosti	101.091	140.317
<b>III.</b>	<b>Kratkoročne poslovne obveznosti</b>	<b>63.530.772</b>	<b>64.031.621</b>
1.	Kratkoročne poslovne obveznosti do dobaviteljev	42.376.088	41.113.466
2.	Kratkoročne menične obveznosti	5.014.045	3.554.961
3.	Kratkoročne poslovne obv. na podlagi predujmov	656.955	1.482.721
4.	Kratkoročne obveznosti za davek od dohodka	132.215	184.863
5.	Druge kratkoročne poslovne obveznosti	10.105.259	12.649.523
6.	Kratkoročno vračunani stroški in odloženi prihodki	5.246.210	5.046.087

## 9.2 Nerevidirani konsolidirani izkaz poslovnega izida Skupine UNIOR za obdobje od 1. 1. 2025 do 31. 3. 2025

(v EUR)	Postavka	januar - marec 2025	januar - marec 2024
<b>A.</b>	<b>Čisti prihodki od prodaje</b>	<b>58.365.353</b>	<b>65.674.061</b>
1.	Čisti prihodki od prodaje na domačem trgu	5.168.351	5.044.910
	a) Čisti prihodki od prodaje proizvodov in storitev	2.635.369	2.334.855
	b) Čisti prihodki od prodaje blaga in materiala	2.532.982	2.710.055
2.	Čisti prihodki od prodaje na tujem trgu	53.197.002	60.629.151
	a) Čisti prihodki od prodaje proizvodov in storitev	48.452.917	55.499.770
	b) Čisti prihodki od prodaje blaga in materiala	4.744.085	5.129.381
<b>B.</b>	<b>Sprememba vrednosti zalog proizv. in nedokončane pr.</b>	<b>298.386</b>	<b>339.668</b>
<b>C.</b>	<b>Drugi poslovni prihodki</b>	<b>790.359</b>	<b>400.170</b>
<b>I.</b>	<b>KOSMATI DONOS IZ POSLOVANJA</b>	<b>59.454.098</b>	<b>66.413.899</b>
<b>D.</b>	<b>Stroški blaga, materiala in storitev</b>	<b>(40.309.449)</b>	<b>(42.722.869)</b>
1.	Nabavna vrednost prodanega blaga in materiala	(2.101.535)	(2.230.969)
2.	Stroški porabljenega materiala	(30.493.246)	(32.392.778)
	a) Stroški materiala	(21.780.233)	(24.793.239)
	b) Stroški energije	(4.866.256)	(3.865.904)
	c) Drugi stroški materiala	(3.846.757)	(3.733.635)
3.	Stroški storitev	(7.714.668)	(8.099.122)
	a) Transportne storitve	(1.650.650)	(1.800.525)
	b) Stroški vzdrževanja	(661.224)	(661.388)
	c) Najemnine	(309.276)	(403.649)
	č) Drugi stroški storitev	(5.093.518)	(5.233.560)
<b>E.</b>	<b>Stroški dela</b>	<b>(16.928.281)</b>	<b>(17.541.524)</b>
1.	Stroški plač	(12.415.744)	(13.152.843)
2.	Stroški pokojninskih zavarovanj	(222.563)	(215.917)
3.	Stroški drugih socialnih zavarovanj	(2.108.814)	(2.289.270)
4.	Drugi stroški dela	(2.181.160)	(1.883.494)
<b>F.</b>	<b>Odpisi vrednosti</b>	<b>(2.919.120)</b>	<b>(3.204.618)</b>
1.	Amortizacija	(2.815.540)	(3.143.152)
2.	Prevednotovalni poslovni odhodki pri NOS in OOS	(41.871)	(10.142)
3.	Prevednotovalni poslovni odhodki pri obratnih sredstvih	(61.709)	(51.324)
<b>G.</b>	<b>Drugi poslovni odhodki</b>	<b>(308.384)</b>	<b>(690.806)</b>
1.	Rezervacije	(50.275)	(403.545)
2.	Drugi stroški	(258.109)	(287.261)
<b>II.</b>	<b>IZID IZ POSLOVANJA</b>	<b>(1.011.136)</b>	<b>2.254.082</b>
<b>H.</b>	<b>Finančni prihodki</b>	<b>70.672</b>	<b>405.876</b>
1.	Finančni prihodki iz deležev	0	320.904
	a) Finančni prihodki iz deležev v pridruženih družbah	0	320.904
	b) Finančni prihodki iz deležev v drugih družbah	0	0
	c) Finančni prihodki iz drugih naložb	0	0
2.	Finančni prihodki iz danih posojil	5.884	12.720
3.	Finančni prihodki iz poslovnih terjatev	64.788	72.252
<b>I.</b>	<b>Finančni odhodki</b>	<b>(2.120.947)</b>	<b>(2.008.226)</b>
1.	Finančni odhodki iz oslabitve in odpisov finančnih naložb	(438.673)	0
2.	Finančni odhodki iz finančnih obveznosti	(1.598.524)	(1.922.636)
	a) Finančni odhodki iz posojil, prejetih od bank	(1.573.856)	(1.889.471)
	b) Finančni odhodki iz izdanih obveznic	0	0
	c) Finančni odhodki iz drugih finančnih obveznosti	(24.668)	(33.165)
3.	Finančni odhodki iz poslovnih obveznosti	(83.750)	(85.590)
	a) Fin. odhodki iz obveznosti do dobaviteljev in meničnih obv.	(30.378)	(35.023)
	b) Finančni odhodki iz drugih poslovnih obveznosti	(53.372)	(50.567)
<b>III.</b>	<b>POSLOVNI IZID</b>	<b>(3.061.411)</b>	<b>651.732</b>
	Davek iz dobička	(154.174)	(206.986)
	Odloženi davek	(10.575)	3.322
	ČISTI POSLOVNI IZID OHRANJENEGA POSLOVANJA	(3.226.160)	448.068
	ČISTI POSLOVNI IZID USTAVLJENEGA POSLOVANJA	0	4.555.505
<b>IV.</b>	<b>ČISTI POSLOVNI IZID OBRAČUNSKEGA OBDOBJA</b>	<b>(3.226.160)</b>	<b>5.003.573</b>
	- ki pripada LASTNIKOM OBVLADUJOČE DRUŽBE	(3.634.845)	4.447.292
	- ki pripada NEOBVLADUJOČIM DELEŽEM	408.685	556.281

(v EUR)	Postavka	januar - marec 2025	januar - marec 2024
	Delež lastnikov obvladujočega deleža v čistem dobičku (izgubi) ohranjenega poslovanja	(3.634.845)	(108.213)
	Delež lastnikov neobvladujočih deležev v čistem dobičku (izgubi) ohranjenega poslovanja	408.685	556.281
	Delež lastnikov obvladujočega deleža v čistem dobičku (izgubi) ustavljenega poslovanja	0	4.555.505
	Delež lastnikov neobvladujočih deležev v čistem dobičku (izgubi) ustavljenega poslovanja	0	0
	Čisti dobiček (izguba) na delnico lastnikov obvladujočega deleža	(1,31)	1,61
	Čisti dobiček (izguba) na delnico lastnikov neobvladujočih deležev	0,15	0,20
	Čisti dobiček (izguba) na delnico iz ohranjenega poslovanja	(1,17)	0,16
	Čisti dobiček (izguba) na delnico iz ustavljenega poslovanja	0	1,65

Čisti dobiček oziroma čista izguba na delnico je izračunana tako, da se čisti dobiček ali izguba obračunskega obdobja, ki pripada delničarjem, deli s tehtanim povprečnim številom navadnih delnic, pri čemer se izločijo navadne delnice, ki jih ima v lasti skupina.

### 9.3 Nerevidirani konsolidirani izkaz drugega vseobsegajočega donosa Skupine UNIOR za obdobje od 1. 1. 2025 do 31. 3. 2025

(v EUR)	Postavka	januar - marec 2025	januar - marec 2024
1.	<b>Čisti dobiček/izguba poslovnega leta po obdavčitvi</b>	<b>(3.226.160)</b>	<b>5.003.573</b>
2.	<b>Drugi vseobsegajoči donos obračunskega obdobja po obdavčitvi</b>	<b>(1.086.284)</b>	<b>185.162</b>
2.1	<b>Postavke, ki pozneje ne bodo prerazvrščene v poslovni izid</b>	<b>0</b>	<b>0</b>
	Čisti dobički/izgube, pripoznani v rezervah zaradi vrednotenja po poštenu vrednosti v zvezi z opredmetenimi osnovnimi sredstvi	0	0
	Čisti dobički/izgube, pripoznani v rezervah zaradi vrednotenja po poštenu vrednosti v zvezi z neopredmetenimi osnovnimi sredstvi	0	0
	Aktuarski čisti dobički/izgube za pokojninske programe in sprememba odloženih davkov, pripoznani v zadržanem dobičku/izgubi	0	0
2.2	<b>Postavke, ki bodo pozneje prerazvrščene v poslovni izid</b>	<b>(1.086.284)</b>	<b>185.162</b>
	Dobički in izgube, ki izhajajo iz prevedbe računovodskih izkazov podjetij v tujini	(1.086.284)	185.162
3.	<b>Vseobsegajoči donos poslovnega leta po obdavčitvi</b>	<b>(4.312.444)</b>	<b>5.188.735</b>
	Celotni vseobsegajoči donos obračunskega obdobja, ki pripada lastnikom obvladujoče družbe	(4.132.990)	4.553.870
	Celotni vseobsegajoči donos obračunskega obdobja, ki pripada neobvladujočim deležem	(179.454)	634.865

(v EUR)	Postavka	januar - marec 2025	januar - marec 2024
	Vseobsegajoči donos poslovnega leta po obdavčitvi na delnico	(1,56)	1,88
	Vseobsegajoči donos poslovnega leta iz ohranjenega poslovanja	(4.312.444)	633.230
	Vseobsegajoči donos poslovnega leta iz ustavljenega poslovanja	0	4.555.505

Vseobsegajoči donos poslovnega leta po obdavčitvi na delnico je izračunan tako, da se vseobsegajoči donos obračunskega obdobja, ki pripada delničarjem, deli s tehtanim povprečnim številom navadnih delnic, pri čemer se izločijo navadne delnice, ki jih ima v lasti skupina.

## 9.4 Nerevidirani konsolidirani izkaz denarnih tokov Skupine UNIOR za obdobje od 1. 1. 2025 do 31. 3. 2025

(v EUR)		januar - marec 2025	januar - marec 2024
	Postavka		
<b>A.</b>	<b>Denarni tokovi pri poslovanju</b>		
a)	Čisti poslovni izid	<b>(3.226.160)</b>	<b>448.068</b>
	Poslovni izid pred obdavčitvijo	(3.061.411)	651.732
	Davki iz dobička in drugi davki, ki niso zajeti v poslovnih odhodkih	(164.749)	(203.664)
b)	Prilagoditve za	<b>4.794.167</b>	<b>4.451.618</b>
	Amortizacijo (+)	2.815.540	3.143.152
	Prevrednotovalne poslovne prihodke, povezane s postavkami naložbenja in financiranja (-)	(71.829)	(54.120)
	Prevrednotovalne poslovne odhodke, povezane s postavkami naložbenja in financiranja (+)	41.871	10.142
	Oblikovanje popravka vrednosti terjatev	21.000	21.324
	Oblikovanje popravka vrednosti zalog	40.709	30.000
	Oblikovanje in odpravo dolgoročnih rezervacij	(84.437)	(553.796)
	Finančne prihodke brez finančnih prihodkov iz poslovnih terjatev (-)	(5.884)	(67.720)
	Finančne odhodke brez finančnih odhodkov iz poslovnih obveznosti (+)	2.037.197	1.922.636
c)	Spremembe čistih obratnih sredstev (in časovnih razmejitev, rezervacij ter odloženih terjatev in obveznosti za davek) poslovnih postavk bilance stanja	<b>(3.233.576)</b>	<b>2.439.703</b>
	Začetne manj končne poslovne terjatve	(4.323.969)	(8.511.369)
	Začetne manj končne terjatve za odloženi davek	(19.214)	10.331
	Začetna manj končna sredstva (skupine za odtujitev) za prodajo	0	0
	Začetne manj končne zaloge	1.593.050	324.259
	Končne manj začetne obveznosti, vključene v skupine za odtujitev	0	0
	Končni manj začetni poslovni dolгови	(500.849)	10.628.960
	Končne manj začetne dolgoročne rezervacije	0	0
	Končne manj začetne obveznosti za odloženi davek	17.406	(12.478)
č)	Denarni tok pri poslovanju iz ustavljenega poslovanja	<b>0</b>	<b>5.666.053</b>
d)	Prebitek prejemkov pri poslovanju ali prebitek izdatkov pri poslovanju (a+b+c+č)	<b>(1.665.569)</b>	<b>13.005.442</b>
<b>B.</b>	<b>Denarni tokovi pri naložbenju</b>		
a)	Prejemki pri naložbenju	<b>199.449</b>	<b>121.840</b>
	Prejemki od dobljenih obresti in deležev v dobičku, ki se nanašajo na naložbenje	5.884	67.720
	Prejemki od odtujitve neopredmetenih sredstev	0	0
	Prejemki od odtujitve opredmetenih osnovnih sredstev	113.384	54.120
	Prejemki od odtujitve naložbenih nepremičnin	0	0
	Prejemki od odtujitve dolgoročnih finančnih naložb	0	0
	Prejemki od odtujitve kratkoročnih finančnih naložb	80.181	0
b)	Izdatki pri naložbenju	<b>(2.504.120)</b>	<b>(2.116.901)</b>
	Izdatki za pridobitev neopredmetenih sredstev	(9.880)	0
	Izdatki za pridobitev opredmetenih osnovnih sredstev	(2.494.003)	(1.850.997)
	Izdatki za pridobitev naložbenih nepremičnin	0	0
	Izdatki za pridobitev dolgoročnih finančnih naložb	0	(265.904)
	Izdatki za pridobitev kratkoročnih finančnih naložb	(237)	0
c)	Denarni tok pri naložbenju iz ustavljenega poslovanja	<b>0</b>	<b>(185.126)</b>
č)	Prebitek prejemkov pri naložbenju ali prebitek izdatkov pri naložbenju (a+b+c)	<b>(2.304.671)</b>	<b>(2.180.187)</b>
<b>C.</b>	<b>Denarni tokovi pri financiranju</b>		
a)	Prejemki pri financiranju	<b>6.487.838</b>	<b>1.391.798</b>
	Prejemki od vplačanega kapitala	0	0
	Prejemki od povečanja dolgoročnih finančnih obveznosti	530.918	10.889
	Prejemki od povečanja kratkoročnih finančnih obveznosti	5.956.920	1.380.909
b)	Izdatki pri financiranju	<b>(1.955.984)</b>	<b>(5.373.552)</b>
	Izdatki za dane obresti, ki se nanašajo na financiranje	(1.598.524)	(1.922.636)
	Izdatki za pridobitev lastnih delnic	0	0
	Izdatki za odplačila dolgoročnih finančnih obveznosti	(3.111)	(56.646)
	Izdatki za odplačila kratkoročnih finančnih obveznosti	(354.349)	(3.394.270)
	Izdatki za izplačila dividend in drugih deležev v dobičku	0	0
c)	Denarni tok pri financiranju iz ustavljenega poslovanja	<b>0</b>	<b>(850.106)</b>
č)	Prebitek prejemkov pri financiranju ali prebitek izdatkov pri financiranju (a+b+c)	<b>4.531.854</b>	<b>(4.831.860)</b>
<b>Č.</b>	<b>Končno stanje denarnih sredstev</b>	<b>14.612.471</b>	<b>29.058.711</b>
	Denarni izid v obdobju (seštevek prebitkov Ad, Bč in Cč)	561.614	5.993.395
	Učinki sprememb deviznih tečajev na denar in denarne ustreznike	(285.261)	93.996
	Začetno stanje denarnih sredstev	14.336.118	22.971.320

## 9.5 Nerevidirani konsolidirani izkaz gibanja kapitala Skupine UNIOR

### Gibanje kapitala za obdobje od 31. 12. 2024 do 31. 3. 2025

(v EUR)	I. Vpoklicani kapital	II. Kapitalske rezerve	III. Rezerve iz dobička				IV. Rezerve zaradi vrednotenja po pošteni vrednosti	V. Preneseni čisti poslovni izid	VI. Čisti poslovni izid posl. leta	VII. Prevedbeni popravek kapitala	Skupaj kapital, pripisan lastnikom obvladujoče družbe	Kapital pripisan neobvladujočim deležem	Skupaj kapital
	Osnovni kapital		Zakonske rezerve	Rezerve za lastne delnice	Lastne delnice (odb. post.)	Druge rezerve iz dobička							
<b>A.1. Stanje konec prejšnjega poročevalskega obdobja</b>	23.688.983	41.686.964	1.951.606	2.710.298	(2.710.298)	27.789.185	11.403.066	0	0	(2.037.320)	104.482.484	20.016.241	124.498.725
<b>A.2. Začetno stanje poročevalskega obdobja</b>	23.688.983	41.686.964	1.951.606	2.710.298	(2.710.298)	27.789.185	11.403.066	0	0	(2.037.320)	104.482.484	20.016.241	124.498.725
<b>B.1. Spremembe lastniškega kapitala - transakcije z lastniki</b>	0	0	0	0	0	0	0	0	0	0	0	0	0
Druge spremembe lastniškega kapitala	0	0	0	0	0	0	0	0	0	0	0	0	0
<b>B.2. Celotni vseobsegajoči donos poročevalskega obdobja</b>	0	0	0	0	0	0	0	0	(3.634.845)	(498.145)	(4.132.990)	(179.454)	(4.312.444)
Vnos čistega poslovnega izida poročevalskega obdobja	0	0	0	0	0	0	0	0	(3.634.845)	0	(3.634.845)	408.685	(3.226.160)
Dobički in izgube, ki izhajajo iz prevedbe računovodskih izkazov podjetij v tujini	0	0	0	0	0	0	0	0	0	(498.145)	(498.145)	(588.139)	(1.086.284)
<b>B.3. Spremembe v kapitalu</b>	0	0	0	0	0	0	0	0	0	0	0	0	0
Razporeditev preostalega dela čistega dobička primerjalnega poročevalskega obdobja na druge sestavine kapitala	0	0	0	0	0	0	0	0	0	0	0	0	0
Druge spremembe v kapitalu	0	0	0	0	0	0	0	0	0	0	0	0	0
<b>C. Končno stanje poročevalskega obdobja</b>	23.688.983	41.686.964	1.951.606	2.710.298	(2.710.298)	27.789.185	11.403.066	0	(3.634.845)	(2.535.465)	100.349.494	19.836.787	120.186.281

### Gibanje kapitala za obdobje od 31. 12. 2023 do 31. 3. 2024

(v EUR)	I. Vpoklicani kapital	II. Kapitalske rezerve	III. Rezerve iz dobička				IV. Rezerve zaradi vrednotenja po pošteni vrednosti	V. Preneseni čisti poslovni izid	VI. Čisti poslovni izid posl. leta	VII. Prevedbeni popravek kapitala	Skupaj kapital, pripisan lastnikom obvladujoče družbe	Kapital pripisan neobvladujočim deležem	Skupaj kapital
	Osnovni kapital		Zakonske rezerve	Rezerve za lastne delnice	Lastne delnice (odb. post.)	Druge rezerve iz dobička							
<b>A.1. Stanje konec prejšnjega poročevalskega obdobja</b>	23.688.983	41.686.964	1.951.606	2.721.454	(2.721.454)	33.886.477	20.843.004	46.537.112	2.802.248	(2.687.722)	168.708.672	17.763.832	186.472.504
<b>A.2. Začetno stanje poročevalskega obdobja</b>	23.688.983	41.686.964	1.951.606	2.721.454	(2.721.454)	33.886.477	20.843.004	46.537.112	2.802.248	(2.687.722)	168.708.672	17.763.832	186.472.504
<b>B.1. Spremembe lastniškega kapitala - transakcije z lastniki</b>	0	0	0	0	0	0	0	(31.650)	0	0	(31.650)	0	(31.650)
Druge spremembe lastniškega kapitala	0	0	0	0	0	0	0	(31.650)	0	0	(31.650)	0	(31.650)
<b>B.2. Celotni vseobsegajoči donos poročevalskega obdobja</b>	0	0	0	0	0	0	0	0	4.447.292	106.578	4.553.870	634.865	5.188.735
Vnos čistega poslovnega izida poročevalskega obdobja	0	0	0	0	0	0	0	0	4.447.292	0	4.447.292	556.281	5.003.573
Dobički in izgube, ki izhajajo iz prevedbe računovodskih izkazov podjetij v tujini	0	0	0	0	0	0	0	0	0	106.578	106.578	78.584	185.162
<b>B.3. Spremembe v kapitalu</b>	0	0	0	0	0	0	0	2.802.248	(2.802.248)	0	0	0	0
Razporeditev preostalega dela čistega dobička primerjalnega poročevalskega obdobja na druge sestavine kapitala	0	0	0	0	0	0	0	2.802.248	(2.802.248)	0	0	0	0
<b>C. Končno stanje poročevalskega obdobja</b>	23.688.983	41.686.964	1.951.606	2.721.454	(2.721.454)	33.886.477	20.843.004	49.307.710	4.447.292	(2.581.144)	173.230.892	18.398.697	191.629.589

## 9.6 Pojasnila k revidiranim konsolidiranim računovodskim izkazom Skupine UNIOR

### 9.6.1 Določanje pomembnosti za vmesno poročanje

Pri pripravi medletnih računovodskih poročil, pripravljenih v skladu z MRS 34, izvaja skupina presojo, katere informacije so pomembne na podlagi štiri faznega postopka, ki vključuje:

- 1. korak: identifikacijo informacij o transakcijah, drugih dogodkih in pogojih, ki bi lahko bile pomembne.
- 2. korak: ocenitev, ali so informacije identificirane v prvem koraku, dejansko pomembne. Ocena se izvede z vidika upravičenih pričakovanj, da bodo informacije vplivale na poslovne odločitve uporabnikov. Presoja se izvede z vidika računovodskih izkazov kot celote, upošteva kvalitativne in kvantitativne dejavnike. Pri oceni kvantitativnih dejavnikov pomembnosti se upošteva velikost vpliva posla, drugega dogodka ali stanja glede na merila finančnega položaja, finančne uspešnosti in denarnih tokov. Skupina presodi, ali je vpliv tako velik, da je razumno pričakovati, da bodo informacije o transakciji, drugem dogodku ali stanju vplivale na odločitve primarnih uporabnikov informacij. Upoštevani kvalitativni dejavniki pa so značilnosti transakcij, drugih dogodkov ali pogojev, ki, če so prisotni, povečujejo verjetnost, da bodo informacije vplivale na odločitve primarnih uporabnikov računovodskih izkazov. Upošteva se tako za skupino specifični kot tudi zunanji dejavniki. Primeri za skupino specifičnih dejavnikov so: vpletenost povezane osebe v transakcijo, neobičajne ali nestandardne značilnosti transakcije ali drugega dogodka ali transakcije, primeri sprememb zunanjih dejavnikov pa so nepričakovane spremembe trendov ter spremenjene gospodarske okoliščine, v katerih skupina deluje.
- 3. korak: strukturiranje informacij na jasen in jedrnat način.
- 4. korak: ponovni pregled in ovrednotenje računovodskih informacij in pojasnil z namenom ugotoviti, ali so bile identificirane vse bistvene informacije in ali je bila pomembnost obravnavana s širšega vidika in v agregatu na podlagi celotnega sklopa računovodskih izkazov.

Pri pripravi medletnih računovodskih izkazov se skupina zanaša na ocene pomembnosti, uporabljene v prejšnjih obdobjih, s tem da jih ponovno prouči glede na kakršne koli spremembe okoliščin in glede na morebitne nove in posodobljene informacije.

Za medletno računovodsko poročanje upošteva skupina iste dejavnike pomembnosti kot pri letni oceni, pri čemer upošteva, da se časovno obdobje in namen medletnega računovodskega poročanja razlikujeta od letnih računovodskih izkazov. Vmesno računovodsko poročilo je namreč namenjeno zagotavljanju posodobitve zadnjega celotnega sklopa letnih računovodskih izkazov, zato informacij, ki so sicer pomembne za medletno obdobje, vendar so bile navedene že v zadnjih letnih računovodskih izkazih, ponovno ne navaja v medletnem računovodskem poročilu, razen če se zgodi kaj novega ali je potrebna posodobitev (MRS 34.15-15A).

Pojasnjevalne informacije so vključene v poročilo z namenom obrazložiti tiste poslovne dogodke in transakcije, ki so pomembne za razumevanje sprememb v finančnem položaju in poslovnem izidu skupine v obdobju po zadnjem letnem poročilu.

Skupina vključi v svoje medletno računovodsko poročilo razlago poslovnih dogodkov in transakcij, ki so pomembni za razumevanje sprememb finančnega stanja in dosežkov po zadnjem letnem obdobju poročanja. Z informacijami, ki so bile razkrite v zvezi s temi poslovnimi dogodki in transakcijami, se posodobijo zadevne informacije, predstavljene v zadnjem letnem računovodskem poročilu.

V pojasnilih medletnega računovodskega poročila tako niso razkrite razmeroma nepomembne posodobitve informacij, ki so bile sporočene v pojasnilih zadnjega letnega računovodskega poročila.

## 9.6.2 Pomembne ocene in presoje

Poslovodstvo je pri sestavi medletnih konsolidiranih računovodskih izkazov podalo ocene, presoje na osnovi uporabljenih in pregledanih predpostavk, ki vplivajo na izkazane vrednosti sredstev, obveznosti, prihodkov in odhodkov.

Poslovodstvo je preverilo ocene, presoje in predpostavke, ter presodilo, da se v prvih treh mesecih leta 2025 niso zgodile okoliščine, ki bi zahtevale njihovo spremembo, zato ostajajo enake, kot jih je uporabilo ob pripravi konsolidiranih računovodskih izkazov za poslovno leto, ki se je končalo na dan 31. 12. 2024.

## 9.6.3 Funkcionalna in predstavljena valuta

Medletni konsolidirani računovodski izkazi so predstavljeni v evrih (EUR) brez centov, evro pa je tudi funkcionalna valuta Skupine UNIOR. Zaradi zaokroževanja lahko pri seštevanju nastanejo zaokrožitvene napake.

Izkazi finančnega položaja odvisnih podjetij, ki niso izkazani v evrih, so bili za potrebe konsolidacije preračunani po končnem srednjem referenčnem tečaju ECB na dan 31. 3. 2025, izkazi poslovnega izida odvisnih podjetij pa po povprečnem tečaju ECB v prvih treh mesecih leta 2025. Razlika je izkazana v prevedbenem popravku kapitala v konsolidiranih računovodskih izkazih Skupine UNIOR.

## 9.6.4 Računovodske usmeritve

Računovodske usmeritve, uporabljene za pripravo nerevidiranih medletnih konsolidiranih izkazov za obdobje januar – marec 2025, so enake, kot so bile uporabljene in opisane v letnem konsolidiranem poročilu za poslovno leto, ki se je končalo na dan 31. 12. 2024.

## 9.6.5 Razkritja k nerevidiranemu konsolidiranemu izkazu finančnega položaja Skupine UNIOR

- **Bilančna vsota** je na dan 31. 3. 2025 znašala 337,3 milijona evrov in je bila za 1,3 milijona evrov oziroma 0,4 odstotka višja kot 31. 12. 2024 zaradi povečanja kratkoročnih sredstev.
- **Dolgoročna sredstva** v strukturi predstavljajo 45,6 odstotka celotnih sredstev, v treh mesecih leta 2025 pa so se znižala za 1,6 milijona evrov oziroma za en odstotek.
- **Neopredmetena osnovna sredstva** so se zmanjšala za 0,2 milijona evrov oziroma za 3,7 odstotka zaradi amortizacije teh sredstev. V prvem četrtletju leta 2025 ni bilo slabitve dobrega imena.
- **Opredmetena osnovna sredstva** so se v primerjavi s stanjem konec leta 2024 znižala za 0,8 odstotka oziroma za en milijon evrov zaradi presežka obračunane amortizacije nad novimi vlaganji v osnovna sredstva v prvih treh mesecih leta 2025. V prvem četrtletju je skupina odtujila za 113 tisoč evrov opredmetenih osnovnih sredstev. V poročevalskem obdobju ni bilo oslabitev opredmetenih osnovnih sredstev.
- **Naložbene nepremičnine** so ostale v primerjavi s stanjem konec leta 2024 nespremenjene.
- **Dolgoročne finančne naložbe** so se v primerjavi s stanjem konec leta 2024 znižale za 0,4 milijona evrov oziroma za 2,3 odstotka, kar je posledica vrednotenja pridruženih podjetij po kapitalski metodi. Oslabitev dolgoročnih finančnih naložb v poročevalskem obdobju ni bilo.

- **Dolgoročne poslovne terjatve** se v primerjavi s stanjem konec leta 2024 niso spremenile.
- **Odložene terjatve za davek** so se glede na stanje konec leta 2024 povečale za 19 tisoč evrov.
- **Kratkoročna sredstva** v strukturi sredstev predstavljajo 54,4 odstotka celotnih sredstev, v treh mesecih leta 2025 pa so se povečala za 2,9 milijona evrov oziroma za 1,6 odstotka, predvsem zaradi povečanja terjatev.
- **Zaloge** so se v primerjavi s stanjem konec preteklega leta znižale za 2,6 odstotka oziroma za 1,6 milijona evrov. Pri materialu beležimo znižanje zalog 7,2 odstotka oziroma za 1,6 milijona evrov, zaloge nedokončane proizvodnje in zaloge trgovskega blaga pa so se znižale za 0,2 milijona evrov. Zaloge dokončanih proizvodov so se povečale za 1,7 odstotka oziroma za 0,3 milijona evrov. Skupina je v poročevalskem obdobju oslabilala zaloge v višini 41 tisoč evrov.
- **Kratkoročne finančne naložbe** so se znižale za 80 tisoč evrov in so v celoti odplačane.
- **Kratkoročne poslovne terjatve** so v primerjavi s stanjem konec leta 2024 višje za 10 odstotkov oziroma za 4,3 milijona evrov, pri čemer so terjatve do kupcev višje za 1,3 milijona evrov, poslovne terjatve do drugih pa so višje za tri milijone evrov zaradi večjih terjatev za vračilo vstopnega davka na dodano vrednost ter večjih terjatev za nefinanciran del brezregresno odstopljenih terjatev faktoring družbi. Kratkoročne terjatve za davek od dohodka so se v treh mesecih povečale za 25 tisoč evrov. Skupina je v poročevalskem obdobju oslabilala terjatve v višini 21 tisoč evrov.
- **Denarna sredstva** so se v primerjavi s stanjem konec leta 2024 povečala za 0,3 milijona evrov oziroma za 1,9 odstotka in v strukturi sredstev predstavljajo 4,3-odstotni delež.
- **Kapital** je na dan 31. 3. 2025 znašal 120,2 milijona evrov in je za 4,3 milijona evrov oziroma 3,5 odstotka nižji kot ob koncu leta 2024. V strukturi predstavlja 35,6-odstotni delež, kar je 1,4 odstotne točke manj kot ob koncu leta 2023.
- **Rezervacije in odloženi prihodki** so se zmanjšali za 1,4 odstotka oziroma za 0,1 milijona evrov zaradi zmanjševanja odloženih prihodkov v višini obračunane amortizacije ter črpanja rezervacij zaradi izplačil jubilejnih nagrad in odpravnin v prvih treh mesecih leta 2025.
- **Dolgoročne finančne obveznosti** so se v letošnjem letu povečale za 0,5 milijona evrov oziroma za 11,6 odstotka zaradi črpanja v letu 2024 odobrenega dolgoročnega posojila pri Hrvatski banki za obnovu i razvitak (HBOR).
- **Kratkoročne finančne obveznosti** so se v prvih treh mesecih poslovnega leta 2025 povečale za 5,6 milijona evrov oziroma za 5,5 odstotka zaradi črpanja odobrenega revolving posojila. Odplačilo finančnih obveznosti, ki bi v skladu z amortizacijskimi načrti moralo biti izvedeno konec prvega četrtletja, je bilo z bankami dogovorno zamaknjeno na 4. 4. 2025, tako da se stanje iz naslova odplačil v višini 1,8 milijona evrov glavnice na dan 31. 3. 2025 ni znižalo, kot je bilo predvideno. Zaradi prenosa sredstev in obveznosti družb UNITUR d.o.o. in UNIOR Components d.o.o. na kratkoročna sredstva za prodajo in obveznosti, vključene v skupine za odtujitev, Skupina UNIOR konec leta 2024 ni izpolnila finančnih zavez do bank upnic, zato so dolgoročne finančne obveznosti do bank prerazporejene med kratkoročne finančne obveznosti do bank. Družba je na banke upnice že podala vlogo za spregled kršene zaveze, ki je pri bankah v postopku odobravanja.
- **Kratkoročne poslovne obveznosti** vključujejo kratkoročne obveznosti do dobaviteljev, do zaposlenih, do države in drugih institucij ter prejete predujme in kratkoročne menične obveznosti, v primerjavi s stanjem konec leta 2024 pa so nižje za 0,5 milijona evrov oziroma za 0,8 odstotka. Obveznosti do dobaviteljev so se povečale za 1,3 milijona evrov, menične obveznosti za 1,5 milijona evrov ter kratkoročno vračunani stroški in odloženi prihodki za 0,2 milijona evrov. Znižali pa so se prejeti predujmi za 0,8 milijona evrov, druge kratkoročne poslovne obveznosti za 2,5 milijona evrov in obveznosti za davek od dohodka za 0,1 milijona evrov. Skupina UNIOR ima na dan 31. 3. 2025 izkazane odprte obveznosti za pridobitev opredmetenih in neopredmetenih osnovnih sredstev v višini 0,9 milijona evrov. Med kratkoročnimi poslovnimi obveznostmi do drugih dobaviteljev skupina izkazuje tudi z banko sklenjeno pogodbo o Okvirnem reverznem faktoringu, na podlagi katere obvladujoča družba izpolnitev svojih poslovnih obveznosti prenese na banko, banki pa te poslovne obveznosti poravna s podaljšanim plačilnim rokom. Podrobnosti so pojasnjene pri razkritjih kratkoročnih poslovnih obveznosti obvladujoče družbe v poglavju 10.6.5 Medletnega poročila.



- **Potencialna sredstva in potencialne obveznosti** se v primerjavi s stanjem konec leta 2024 niso spremenila.

### 9.6.6 Razkritja prihodkov od prodaje Skupine UNIOR po območnih in področnih odsekih

Razkritja prihodkov od prodaje Skupine UNIOR po območnih in področnih odsekih so razkrita v poslovnem delu Medletnega poročila in sicer v poglavju 6.4.1.

### 9.6.7 Razkritja k nerevidiranemu konsolidiranemu izkazu poslovnega izida Skupine UNIOR

- **Čisti prihodki od prodaje** Skupine UNIOR so v treh mesecih leta 2025 znašali 58,4 milijona evrov, kar je za 7,3 milijona evrov oziroma 11,1 odstotka manj kot v primerjalnem obdobju leta 2024.
- V strukturi celotne prodaje je dosegla **prodaja v Sloveniji** 5,2 milijona evrov ali 8,9-odstotni delež, v primerjavi z enakim obdobjem lanskega leta pa je bila višja za 2,4 odstotka, oziroma 0,1 milijona evrov. **Prodaja na tujem trgu** je znašala 53,2 milijona evrov in je dosegla 91,1-odstotni delež, v primerjavi s prvimi tremi meseci preteklega leta pa je bila nižja za 12,3 odstotka, oziroma za 7,4 milijona evrov.
- **Sprememba vrednosti zalog proizvodov in nedokončane proizvodnje** v prvem četrtletju leta 2025 znaša 298 tisoč evrov. V primerjalnem obdobju leta 2024 je povečanje vrednosti zalog proizvodov in nedokončane proizvodnje znašalo 340 tisoč evrov.
- **Drugi poslovni prihodki** so znašali 0,8 milijona evrov in so od doseženih v primerljivem obdobju leta 2024 višji za 0,4 milijona evrov. Med drugimi poslovnimi prihodki so izkazani prihodki iz naslova prodaje že amortiziranih osnovnih sredstev ter nagrade za preseganje kvote za invalide.
- **Kosmati donos iz poslovanja** je bil v primerjavi z enakim obdobjem preteklega leta nižji za 10,5 odstotka oziroma za 7 milijonov evrov zaradi nižjih prihodkov od prodaje ter nižje rasti zalog proizvodov in nedokončane proizvodnje.
- **Stroški blaga, materiala in storitev** so bili glede na primerjalno obdobje preteklega leta nižji za 2,4 milijona evrov oziroma za 5,6 odstotka in so upadli manj, kot znaša znižanje kosmatega donosa.
- **Stroški dela** so bili glede na primerjalno obdobje leta 2024 nižji za 0,6 milijona evrov oziroma za 3,5 odstotka. Glede na kosmati donos predstavljajo stroški dela 28,5 odstotka, v enakem obdobju preteklega leta pa so predstavljali 26,4 odstotka. Zaradi izplačanih odpravnin zaposlenim so se v primerjavi s prvim četrtletjem preteklega leta za 0,3 milijona evrov povečali drugi stroški dela.
- **Odpisi vrednosti**, ki zajemajo obračunano amortizacijo v višini 2,8 milijona evrov, prevrednotovalne poslovne odhodke pri neopredmetenih in opredmetenih osnovnih sredstvih v višini 42 tisoč evrov ter prevrednotovalne poslovne odhodke pri obratnih sredstvih v višini 62 tisoč evrov, so v primerjavi z enakim obdobjem preteklega leta nižji za 0,3 milijona evrov. Prevrednotovalni poslovni odhodki pri obratnih sredstvih se nanašajo na slabitev terjatev v višini 21 tisoč evrov in slabitev zalog v višini 41 tisoč evrov.
- **Drugi poslovni odhodki** so glede na primerjalno obdobje preteklega leta nižji za 55,4 odstotka oziroma za 0,4 milijona evrov, zajemajo pa vnaprej vračunane stroške, nagrade dijakom in študentom za opravljeno proizvodno delo, štipendije ter nadomestilo za uporabo stavbnega zemljišča.
- **Izid iz poslovanja** je zaradi vseh zgoraj navedenih razkritij slabši za 3,3 milijona evrov glede na primerjalno preteklo obdobje in je po treh mesecih leta 2025 negativen v višini en milijon evrov.

- **Finančni prihodki** v treh mesecih znašajo 0,1 milijona evrov in so za 0,3 milijona evrov nižji kot v primerjalnem obdobju leta 2024, ko je pozitiven učinek vrednotenja pridruženih podjetij po kapitalski metodi znašal 0,3 milijona evrov, medtem ko je v letošnjem letu ta učinek negativen.
- **Finančni odhodki** so znašali 2,1 milijona evrov, od tega obresti iz posojil 1,6 milijona evrov, medtem ko so negativni učinki poslovanja pridruženih podjetij, ki se vrednotijo po kapitalski metodi, znašali 0,4 milijona evrov. V primerjavi z enakim obdobjem preteklega leta so obresti iz posojil pri bankah nižje za 0,3 milijona evrov oziroma za 16,9 odstotka zaradi nižje referenčne obrestne mere EURIBOR. Finančni odhodki iz poslovnih obveznosti so v treh mesecih leta 2025 nižji za 2,1 odstotka. V poslovnem letu 2025 skupina nima sklenjenih pogodb o izvedenih finančnih instrumentih za varovanje obrestnega tveganja.
- **Negativni čisti poslovni izid obračunskega obdobja** je v prvih treh mesecih leta 2025 znašal 3,2 milijona evrov, kar je za 3,7 milijona evrov slabše od primerljivega čistega poslovnega izida ohranjenega poslovanja v enakem obdobju preteklega leta.

#### **9.6.8 Razkritja k nerevidiranemu konsolidiranemu izkazu drugega vseobsegajočega donosa Skupine UNIOR**

V izkazu drugega vseobsegajočega donosa Skupine UNIOR so poleg negativnega čistega poslovnega izida obračunskega obdobja v višini 3,2 milijona evrov vključeni tudi negativni učinki, ki izhajajo prevedbe računovodskih izkazov podjetij v tujini v višini 1,1 milijona evrov. Vseobsegajoči donos za obdobje januar – marec 2025 je negativen v višini 4,3 milijona evrov, glede na primerjalno obdobje preteklega leta pa je nižji za 9,5 milijona evrov.

#### **9.6.9 Razkritja k nerevidiranemu konsolidiranemu izkazu denarnih tokov Skupine UNIOR**

- **Denarni tok pri poslovanju** je negativen zaradi negativnega čistega poslovnega izida in povečanja terjatev, ki presejata amortizacijo in znižanje zalog.
- **Denarni tok pri naložbenju** je negativen zaradi izdatkov za pridobitev opredmetenih osnovnih sredstev in finančnih naložb, ki so presegli prejeme od dobljenih obresti in prejeme od prodaje osnovnih sredstev ter odtujitve finančnih naložb.
- **Denarni tok pri financiranju** je pozitiven zaradi črpanja revolving posojila in zamika odplačila glavnice posojil v april, negativno pa nanj vplivajo odplačila obresti v skladu z amortizacijskimi načrti.

#### **9.6.10 Razkritja k nerevidiranemu konsolidiranemu izkazu gibanja kapitala Skupine UNIOR**

Kapital se je v primerjavi s stanjem konec leta 2024 znižal za 4,3 milijona evrov zaradi negativnega čistega poslovnega izida obračunskega obdobja v višini 3,2 milijona evrov in znižanja prevedbenega popravka kapitala za 1,1 milijona evrov, ki je nastalo zaradi gibanja tečajev tujih valut, v katerih so izkazani računovodski izkazi odvisnih družb izven evrskega območja.

## 9.6.11 Razkritja poročevalskih odsekov

Konsolidirani računovodski izkazi Skupine UNIOR so podrobneje razdeljeni na dva poslovna odseka, ki ju glede na dejavnost, ki jo opravljajo družbe v skupini, lahko smiselno razdelimo na kovinskopredelovalno dejavnost (v nadaljevanju kovinska dejavnost) in turistično dejavnost.

V turistično dejavnost uvrščamo družbo UNITUR d.o.o., v kovinsko dejavnost pa vse ostale družbe v Skupini UNIOR, ki delujejo v dejavnostih proizvodnja odkovkov, ročno orodje in strojogradnja

### Konsolidiran izkaz finančnega položaja po poslovnih odsekih

Zaradi začetega prodajnega postopka družbe UNITUR d.o.o. so sredstva in obveznosti turistične dejavnosti do dokončne prodaje prikazani le v eni postavki kot kratkoročna sredstva za prodajo oziroma kratkoročne obveznosti, vključene v skupine za odtujitev.

(v EUR)	Turistična dejavnost	Kovinska dejavnost	SKUPAJ	Turistična dejavnost	Kovinska dejavnost	SKUPAJ
Postavka	31. 3. 2025	31. 3. 2025	31. 3. 2025	31. 12. 2024	31. 12. 2024	31. 12. 2024
<b>SREDSTVA</b>	<b>45.405.303</b>	<b>291.935.770</b>	<b>337.341.073</b>	<b>45.405.303</b>	<b>290.685.716</b>	<b>336.091.019</b>
<b>A. DOLGOROČNA SREDSTVA</b>	<b>0</b>	<b>153.740.138</b>	<b>153.740.138</b>	<b>0</b>	<b>155.355.703</b>	<b>155.355.703</b>
<b>I. Neopredmetena sredstva in druga NS</b>	<b>0</b>	<b>4.064.331</b>	<b>4.064.331</b>	<b>0</b>	<b>4.218.359</b>	<b>4.218.359</b>
1. Dolgoročne premoženjske pravice	0	1.779.785	1.779.785	0	1.893.496	1.893.496
2. Dobro ime	0	521.448	521.448	0	521.448	521.448
3. Dolgoročno odloženi stroški razvijanja	0	1.367.789	1.367.789	0	1.407.787	1.407.787
4. Druga neopredmetena sredstva	0	345.591	345.591	0	345.910	345.910
5. Neopredmetena sredstva, ki se pridobivajo	0	49.718	49.718	0	49.718	49.718
<b>II. Opredmetena osnovna sredstva</b>	<b>0</b>	<b>123.519.965</b>	<b>123.519.965</b>	<b>0</b>	<b>124.562.044</b>	<b>124.562.044</b>
1. Zemljišča in zgradbe	0	44.881.004	44.881.004	0	43.531.483	43.531.483
2. Proizvajalne naprave in stroji	0	65.448.152	65.448.152	0	64.536.803	64.536.803
3. Druge naprave in oprema, drobni inv. in druga OOS	0	879.081	879.081	0	728.559	728.559
4. Opredmetena osnovna sredstva v najemu	0	3.893.504	3.893.504	0	4.086.903	4.086.903
5. Opredmetena osnovna sredstva, ki se pridobivajo	0	8.418.224	8.418.224	0	11.678.296	11.678.296
<b>III. Naložbene nepremičnine</b>	<b>0</b>	<b>937.284</b>	<b>937.284</b>	<b>0</b>	<b>937.284</b>	<b>937.284</b>
<b>IV. Dolgoročne finančne naložbe</b>	<b>0</b>	<b>18.699.179</b>	<b>18.699.179</b>	<b>0</b>	<b>19.137.851</b>	<b>19.137.851</b>
1. Dolgoročne finančne naložbe, razen posojil	0	18.696.254	18.696.254	0	19.134.926	19.134.926
2. Dolgoročna posojila	0	2.925	2.925	0	2.925	2.925
<b>V. Dolgoročne poslovne terjatve</b>	<b>0</b>	<b>16.789</b>	<b>16.789</b>	<b>0</b>	<b>16.789</b>	<b>16.789</b>
1. Dolgoročne poslovne terjatve do kupcev	0	0	0	0	0	0
2. Dolgoročne poslovne terjatve do drugih	0	16.789	16.789	0	16.789	16.789
<b>VI. Odložene terjatve za davek</b>	<b>0</b>	<b>6.502.590</b>	<b>6.502.590</b>	<b>0</b>	<b>6.483.376</b>	<b>6.483.376</b>
<b>B. KRATKOROČNA SREDSTVA</b>	<b>45.405.303</b>	<b>138.195.632</b>	<b>183.600.935</b>	<b>45.405.303</b>	<b>135.330.013</b>	<b>180.735.316</b>
<b>I. Sredstva (skupine za odtujitev) za prodajo</b>	<b>45.405.303</b>	<b>15.304.110</b>	<b>60.709.413</b>	<b>45.405.303</b>	<b>15.304.110</b>	<b>60.709.413</b>
<b>II. Zaloge</b>	<b>0</b>	<b>61.127.144</b>	<b>61.127.144</b>	<b>0</b>	<b>62.760.903</b>	<b>62.760.903</b>
1. Material	0	20.240.528	20.240.528	0	21.808.427	21.808.427
2. Nedokončana proizvodnja	0	18.477.169	18.477.169	0	18.659.546	18.659.546
3. Proizvodi	0	16.757.061	16.757.061	0	16.478.200	16.478.200
4. Trgovsko blago	0	5.652.386	5.652.386	0	5.814.730	5.814.730
<b>III. Kratkoročne finančne naložbe</b>	<b>0</b>	<b>0</b>	<b>0</b>	<b>0</b>	<b>79.944</b>	<b>79.944</b>
1. Kratkoročne finančne naložbe, razen posojil	0	0	0	0	0	0
2. Kratkoročna posojila	0	0	0	0	79.944	79.944
<b>IV. Kratkoročne poslovne terjatve</b>	<b>0</b>	<b>47.151.907</b>	<b>47.151.907</b>	<b>0</b>	<b>42.848.938</b>	<b>42.848.938</b>
1. Kratkoročne poslovne terjatve do kupcev	0	30.046.991	30.046.991	0	28.737.345	28.737.345
2. Kratkoročne poslovne terjatve do drugih	0	16.953.573	16.953.573	0	13.985.452	13.985.452
3. Kratkoročne terjatve za davek od dohodka	0	151.343	151.343	0	126.141	126.141
<b>V. Denarna sredstva</b>	<b>0</b>	<b>14.612.471</b>	<b>14.612.471</b>	<b>0</b>	<b>14.336.118</b>	<b>14.336.118</b>

(v EUR)	Turistična dejavnost 31. 3. 2025	Kovinska dejavnost 31. 3. 2025	SKUPAJ 31. 3. 2025	Turistična dejavnost 31. 12. 2024	Kovinska dejavnost 31. 12. 2024	SKUPAJ 31. 12. 2024
<b>OBVEZNOSTI DO VIROV SREDSTEV</b>	<b>45.405.303</b>	<b>290.813.216</b>	<b>337.341.073</b>	<b>45.405.303</b>	<b>290.685.716</b>	<b>336.091.019</b>
<b>A. KAPITAL</b>	<b>12.200.000</b>	<b>106.863.727</b>	<b>120.186.281</b>	<b>12.200.000</b>	<b>112.298.725</b>	<b>124.498.725</b>
<b>A1. KAPITAL, PRIPISAN LASTNIKOM OBVLADUJOČE DRUŽBE</b>	<b>12.200.000</b>	<b>87.026.940</b>	<b>100.349.494</b>	<b>12.200.000</b>	<b>92.282.484</b>	<b>104.482.484</b>
<b>I. Vpoklicani kapital</b>	<b>0</b>	<b>23.688.983</b>	<b>23.688.983</b>	<b>0</b>	<b>23.688.983</b>	<b>23.688.983</b>
1. Osnovni kapital	0	23.688.983	23.688.983	0	23.688.983	23.688.983
2. Nepoklicani kapital (odbitna postavka)	0	0	0	0	0	0
<b>II. Kapitalske rezerve</b>	<b>0</b>	<b>41.686.964</b>	<b>41.686.964</b>	<b>0</b>	<b>41.686.964</b>	<b>41.686.964</b>
<b>III. Rezerve iz dobička</b>	<b>12.196.970</b>	<b>17.543.821</b>	<b>29.740.791</b>	<b>12.196.970</b>	<b>17.543.821</b>	<b>29.740.791</b>
1. Zakonske rezerve	0	1.951.606	1.951.606	0	1.951.606	1.951.606
2. Rezerve za lastne delnice in lastne poslovne deleže	0	2.710.298	2.710.298	0	2.710.298	2.710.298
3. Lastne delnice in poslovni deleži (odbitna postavka)	0	(2.710.298)	(2.710.298)	0	(2.710.298)	(2.710.298)
4. Statutarne rezerve	0	0	0	0	0	0
5. Druge rezerve iz dobička	12.196.970	15.592.215	27.789.185	12.196.970	15.592.215	27.789.185
<b>IV. Rezerve zaradi vrednotenja po poštenu vred.</b>	<b>3.030</b>	<b>11.400.036</b>	<b>11.403.066</b>	<b>3.030</b>	<b>11.400.036</b>	<b>11.403.066</b>
<b>V. Preneseni čisti dobiček</b>	<b>0</b>	<b>0</b>	<b>0</b>	<b>0</b>	<b>0</b>	<b>0</b>
<b>VI. Prenesena čista izguba</b>	<b>0</b>	<b>0</b>	<b>0</b>	<b>0</b>	<b>0</b>	<b>0</b>
<b>VII. Čisti dobiček poslovnega leta</b>	<b>0</b>	<b>0</b>	<b>0</b>	<b>0</b>	<b>0</b>	<b>0</b>
<b>VIII. Čista izguba poslovnega leta</b>	<b>0</b>	<b>(4.757.399)</b>	<b>(3.634.845)</b>	<b>0</b>	<b>0</b>	<b>0</b>
<b>IX. Prevedbeni popravek kapitala</b>	<b>0</b>	<b>(2.535.465)</b>	<b>(2.535.465)</b>	<b>0</b>	<b>(2.037.320)</b>	<b>(2.037.320)</b>
<b>A2. KAPITAL, PRIPISAN NEOBVLADUJOČIM DELEŽEM</b>	<b>0</b>	<b>19.836.787</b>	<b>19.836.787</b>	<b>0</b>	<b>20.016.241</b>	<b>20.016.241</b>
<b>B. REZERVACIJE IN ODLOŽENI PRIHODKI</b>	<b>0</b>	<b>6.131.428</b>	<b>6.131.428</b>	<b>0</b>	<b>6.215.865</b>	<b>6.215.865</b>
1. Rezervacije za pokojnine in podobne obveznosti	0	5.505.324	5.505.324	0	5.567.575	5.567.575
2. Druge rezervacije	0	194.688	194.688	0	203.055	203.055
3. Odloženi prihodki	0	431.416	431.416	0	445.235	445.235
<b>C. DOLGOROČNE OBVEZNOSTI</b>	<b>0</b>	<b>5.207.181</b>	<b>5.207.181</b>	<b>0</b>	<b>4.661.968</b>	<b>4.661.968</b>
<b>I. Dolgoročne finančne obveznosti</b>	<b>0</b>	<b>5.060.187</b>	<b>5.060.187</b>	<b>0</b>	<b>4.532.380</b>	<b>4.532.380</b>
1. Dolgoročne finančne obveznosti do bank	0	1.617.434	1.617.434	0	1.122.389	1.122.389
2. Dolgoročne finančne obveznosti iz najema	0	3.165.886	3.165.886	0	3.131.327	3.131.327
3. Druge dolgoročne finančne obveznosti	0	276.867	276.867	0	278.664	278.664
<b>II. Dolgoročne poslovne obveznosti</b>	<b>0</b>	<b>0</b>	<b>0</b>	<b>0</b>	<b>0</b>	<b>0</b>
1. Dolgoročne poslovne obveznosti do dobaviteljev	0	0	0	0	0	0
2. Dolgoročne menične obveznosti	0	0	0	0	0	0
3. Dolgoročne poslovne obv. na podlagi predujmov	0	0	0	0	0	0
4. Druge dolgoročne poslovne obveznosti	0	0	0	0	0	0
<b>III. Odložene obveznosti za davek</b>	<b>0</b>	<b>146.994</b>	<b>146.994</b>	<b>0</b>	<b>129.588</b>	<b>129.588</b>
<b>Č. KRATKOROČNE OBVEZNOSTI</b>	<b>33.205.303</b>	<b>172.610.880</b>	<b>205.816.183</b>	<b>33.205.303</b>	<b>167.509.158</b>	<b>200.714.461</b>
<b>I. Obveznosti, vključene v skupine za odtujitev</b>	<b>33.205.303</b>	<b>2.429.106</b>	<b>35.634.409</b>	<b>33.205.303</b>	<b>2.429.106</b>	<b>35.634.409</b>
<b>II. Kratkoročne finančne obveznosti</b>	<b>0</b>	<b>106.651.002</b>	<b>106.651.002</b>	<b>0</b>	<b>101.048.431</b>	<b>101.048.431</b>
1. Kratkoročne finančne obveznosti do bank	0	105.768.592	105.768.592	0	99.914.144	99.914.144
2. Kratkoročne finančne obveznosti iz najema	0	781.319	781.319	0	993.970	993.970
3. Druge kratkoročne finančne obveznosti	0	101.091	101.091	0	140.317	140.317
<b>III. Kratkoročne poslovne obveznosti</b>	<b>0</b>	<b>63.530.772</b>	<b>63.530.772</b>	<b>0</b>	<b>64.031.621</b>	<b>64.031.621</b>
1. Kratkoročne poslovne obveznosti do dobaviteljev	0	42.376.088	42.376.088	0	41.113.466	41.113.466
2. Kratkoročne menične obveznosti	0	5.014.045	5.014.045	0	3.554.961	3.554.961
3. Kratkoročne poslovne obv. na podlagi predujmov	0	656.955	656.955	0	1.482.721	1.482.721
4. Kratkoročne obveznosti za davek od dohodka	0	132.215	132.215	0	184.863	184.863
5. Druge kratkoročne poslovne obveznosti	0	10.105.259	10.105.259	0	12.649.523	12.649.523
6. Kratkoročno vračunani stroški in odloženi prihodki	0	5.246.210	5.246.210	0	5.046.087	5.046.087

## Konsolidiran izkaz poslovnega izida po poslovnih odsekih

Zaradi začetega prodajnega postopka družbe UNITUR d.o.o. je bila turistična dejavnost v letu 2024 prenesena na ustavljeno poslovanje, zato ta dejavnost v letu 2025 ni več del ohranjenega poslovanja Skupine UNIOR.

(v EUR)	Turistična dejavnost I-III 2025	Kovinska dejavnost I-III 2025	Skupaj I-III 2025	Turistična dejavnost I-III 2024	Kovinska dejavnost I-III 2024	Skupaj I-III 2024
<b>A. Čisti prihodki od prodaje</b>	<b>0</b>	<b>58.365.353</b>	<b>58.365.353</b>	<b>0</b>	<b>65.674.061</b>	<b>65.674.061</b>
1. Čisti prihodki od prodaje na domačem trgu	0	5.168.351	5.168.351	0	5.044.910	5.044.910
2. Čisti prihodki od prodaje na tujem trgu	0	53.197.002	53.197.002	0	60.629.151	60.629.151
<b>B. Sprememba vrednosti zalog proizv. in nedokon. pr.</b>	<b>0</b>	<b>298.386</b>	<b>298.386</b>	<b>0</b>	<b>339.668</b>	<b>339.668</b>
<b>C. Drugi poslovni prihodki</b>	<b>0</b>	<b>790.359</b>	<b>790.359</b>	<b>0</b>	<b>400.170</b>	<b>400.170</b>
<b>I. KOSMATI DONOS IZ POSLOVANJA</b>	<b>0</b>	<b>59.454.098</b>	<b>59.454.098</b>	<b>0</b>	<b>66.413.899</b>	<b>66.413.899</b>
<b>D. Stroški blaga, materiala in storitev</b>	<b>0</b>	<b>(40.309.449)</b>	<b>(40.309.449)</b>	<b>0</b>	<b>(42.722.869)</b>	<b>(42.722.869)</b>
1. Nabavna vrednost prodanega blaga in materiala	0	(2.101.535)	(2.101.535)	0	(2.230.969)	(2.230.969)
2. Stroški porabljenega materiala	0	(30.493.246)	(30.493.246)	0	(32.392.778)	(32.392.778)
3. Stroški storitev	0	(7.714.668)	(7.714.668)	0	(8.099.122)	(8.099.122)
<b>E. Stroški dela</b>	<b>0</b>	<b>(16.928.281)</b>	<b>(16.928.281)</b>	<b>0</b>	<b>(17.541.524)</b>	<b>(17.541.524)</b>
1. Stroški plač	0	(12.415.744)	(12.415.744)	0	(13.152.843)	(13.152.843)
2. Stroški pokojninskih zavarovanj	0	(222.563)	(222.563)	0	(215.917)	(215.917)
3. Stroški drugih socialnih zavarovanj	0	(2.108.814)	(2.108.814)	0	(2.289.270)	(2.289.270)
4. Drugi stroški dela	0	(2.181.160)	(2.181.160)	0	(1.883.494)	(1.883.494)
<b>F. Odpisi vrednosti</b>	<b>0</b>	<b>(2.919.120)</b>	<b>(2.919.120)</b>	<b>0</b>	<b>(3.204.618)</b>	<b>(3.204.618)</b>
1. Amortizacija	0	(2.815.540)	(2.815.540)	0	(3.143.152)	(3.143.152)
2. Prevrednotovalni poslovni odhodki pri NOS in OOS	0	(41.871)	(41.871)	0	(10.142)	(10.142)
3. Prevrednotovalni poslovni odhodki pri obratnih sredstvih	0	(61.709)	(61.709)	0	(51.324)	(51.324)
<b>G. Drugi poslovni odhodki</b>	<b>0</b>	<b>(308.384)</b>	<b>(308.384)</b>	<b>0</b>	<b>(690.806)</b>	<b>(690.806)</b>
1. Rezervacije	0	(50.275)	(50.275)	0	(403.545)	(403.545)
2. Drugi stroški	0	(258.109)	(258.109)	0	(287.261)	(287.261)
<b>II. IZID IZ POSLOVANJA</b>	<b>0</b>	<b>(1.011.136)</b>	<b>(1.011.136)</b>	<b>0</b>	<b>2.254.082</b>	<b>2.254.082</b>
<b>H. Finančni prihodki</b>	<b>0</b>	<b>70.672</b>	<b>70.672</b>	<b>0</b>	<b>405.876</b>	<b>405.876</b>
1. Finančni prihodki iz deležev	0	0	0	0	320.904	320.904
2. Finančni prihodki iz danih posojil	0	5.884	5.884	0	12.720	12.720
3. Finančni prihodki iz poslovnih terjatev	0	64.788	64.788	0	72.252	72.252
<b>I. Finančni odhodki</b>	<b>0</b>	<b>(2.120.947)</b>	<b>(2.120.947)</b>	<b>0</b>	<b>(2.008.226)</b>	<b>(2.008.226)</b>
1. Finančni odhodki iz oslabitve in odpisov finančnih naložb	0	(438.673)	(438.673)	0	0	0
2. Finančni odhodki iz finančnih obveznosti	0	(1.598.524)	(1.598.524)	0	(1.922.636)	(1.922.636)
3. Finančni odhodki iz poslovnih obveznosti	0	(83.750)	(83.750)	0	(85.590)	(85.590)
<b>III. POSLOVNI IZID</b>	<b>0</b>	<b>(3.061.411)</b>	<b>(3.061.411)</b>	<b>0</b>	<b>651.732</b>	<b>651.732</b>
Davek iz dobička	0	(154.174)	(154.174)	0	(206.986)	(206.986)
Odloženi davek	0	(10.575)	(10.575)	0	3.322	3.322
<b>ČISTI POSLOVNI IZID OHRANJENEGA POSLOVANJA</b>	<b>0</b>	<b>(3.226.160)</b>	<b>(3.226.160)</b>	<b>0</b>	<b>448.068</b>	<b>448.068</b>
<b>ČISTI POSLOVNI IZID USTAVLJENEGA POSLOVANJA</b>	<b>0</b>	<b>0</b>	<b>0</b>	<b>3.617.176</b>	<b>938.329</b>	<b>4.555.505</b>
<b>IV. ČISTI POSLOVNI IZID OBRAČUNSKEGA OBDOBJA</b>	<b>0</b>	<b>(3.226.160)</b>	<b>(3.226.160)</b>	<b>0</b>	<b>448.068</b>	<b>448.068</b>
– ki pripada LASTNIKOM OBVLADUJOČE DRUŽBE	0	(3.634.845)	(3.634.845)	0	4.447.292	4.447.292
– ki pripada NEOBVLADUJOČIM DELEŽEM	0	408.685	408.685	0	556.281	556.281

## Dodatni podatki po območnih odsekih za Skupino UNIOR

(v EUR)	Prihodki od prodaje		Skupaj sredstva		Neto investicije	
	I-III 2025	I-III 2024	31. 3. 2025	31. 12. 2024	I-III 2025	I-III 2024
Slovenija	43.769.156	47.871.250,0	245.722.422	244.908.043	668.639	1.356.732
Evropska unija	1.579.402	2.666.810,0	16.646.583	15.822.064	101.281	174.235
Ostala Evropa	627.143	812.397,0	18.102.997	17.871.176	5.459	171.694
Ostali trgi	12.389.652	14.323.604,0	56.869.071	57.489.736	1.257.143	457.174
<b>Skupaj</b>	<b>58.365.353</b>	<b>65.674.061</b>	<b>337.341.073</b>	<b>336.091.019</b>	<b>2.032.522</b>	<b>2.159.835</b>

### 9.6.12 Hierarhija poštenih vrednosti

Poštena vrednost je znesek, za katerega je mogoče prodati sredstvo ali zamenjati obveznost v redni transakciji med udeleženci na trgu. Vsa sredstva in obveznosti, ki so v računovodskih izkazih merjena ali razkrita po pošteni vrednosti, so razvrščena v hierarhijo poštene vrednosti na podlagi najnižje ravni vhodnih podatkov, ki so pomembni za merjenje celotne poštene vrednosti.

Sredstva in obveznosti, ki so merjene ali razkrite po pošteni vrednosti, so razvrščene v hierarhijo poštenih vrednosti na naslednje ravni:

- raven 1: sredstva, ki so vrednotena po borznem tečaju na zadnji dan obračunskega obdobja,
- raven 2: sredstva, ki ne kotirajo na borzi, njihovo vrednost pa je mogoče spremljati v celotnem trajanju sredstva,
- raven 3: sredstva, katerih vrednosti ni mogoče pridobiti iz tržnih podatkov; v tej kategoriji prikazujemo po ocenjeni pošteni vrednosti vrednotena zemljišča in naložbene nepremičnine, ter po pošteni vrednosti razkrite zgradbe in opremo, ki se vrednoti po nabavni vrednosti, za katere opravljamo preveritev znakov slabitev. V to raven za namene razkritja poštene vrednosti razvrščamo tudi dolgoročne finančne naložbe, ki so vrednotene po nabavni vrednosti, zmanjšani za slabitve in poslovne terjatve, kratkoročne finančne naložbe ter obveznosti pa po odplačni vrednosti.

Zemljišča in naložbene nepremičnine vrednotimo po pošteni vrednosti, ki je določena s ceno, dolgoročne finančne naložbe so prikazane po nabavni vrednosti, zmanjšani za slabitve, poslovne terjatve, kratkoročne finančne naložbe in obveznosti pa po odplačni vrednosti.

Hierarhije poštenih vrednosti se primerjalno s hierarhijami v letu 2024 niso spreminjale, prav tako ni bilo prerazvrstitev med posameznimi ravni.

### 9.6.13 Prejeti tožbeni zahtevki

Skupina UNIOR v obračunskem obdobju ni prejela tožbenih zahtevkov.

## 9.7 Posli Skupine UNIOR s povezanimi osebami

Vsi posli s povezanimi osebami so bili opravljeni pod običajnimi tržnimi pogoji.

### 9.7.1 Prodaja povezanim osebam

(v EUR)	I-III 2025	I-III 2024
<b>Pridružena podjetja</b>		
<b>v državi:</b>	<b>266.711</b>	<b>324.534</b>
ŠTORE STEEL d.o.o. Štore	266.711	324.534
<b>v tujini:</b>	<b>487.732</b>	<b>499.867</b>
UNIOR TEHNA d.o.o. Sarajevo	164.855	159.039
UNIOR TEOS ALATI d.o.o. Beograd	322.877	340.828
<b>Skupaj pridružena podjetja</b>	<b>754.443</b>	<b>824.401</b>

Predmet prodaje povezanim osebam predstavljajo čisti prihodki od prodaje, ki jih družbe v skupini dosežejo s prodajo pridruženim družbam.

### 9.7.2 Nabava pri povezanih osebah

(v EUR)	I-III 2025	I-III 2024
<b>Pridružena podjetja</b>		
<b>v državi:</b>	<b>6.321.996</b>	<b>8.183.722</b>
ŠTORE STEEL d.o.o. Štore	6.321.996	8.183.722
<b>v tujini:</b>	<b>30.217</b>	<b>31.639</b>
UNIOR TEOS ALATI d.o.o. Beograd	30.217	31.639
<b>Skupaj pridružena podjetja</b>	<b>6.352.213</b>	<b>8.215.361</b>

### 9.7.3 Poslovne terjatve do povezanih oseb

(v EUR)	31. 3. 2025	31. 12. 2024
<b>Pridružena podjetja</b>		
<b>v državi:</b>	<b>205.152</b>	<b>152.221</b>
ŠTORE STEEL d.o.o. Štore	205.152	152.221
<b>v tujini:</b>	<b>264.721</b>	<b>95.114</b>
UNIOR TEHNA d.o.o. Sarajevo	165.494	95.114
UNIOR TEOS ALATI d.o.o. Beograd	99.227	0
<b>Skupaj pridružena podjetja</b>	<b>469.873</b>	<b>247.335</b>

Predmet odprtih poslovnih terjatev do povezanih oseb predstavljajo odprte terjatve nastale iz naslova prihodkov od prodaje, ki jih družbe v skupini dosežejo s prodajo pridruženim družbam.

#### 9.7.4 Poslovne obveznosti do povezanih oseb

(v EUR)	31. 3. 2025	31. 12. 2024
<b>Pridružena podjetja</b>		
<b>v državi:</b>	<b>7.229.398</b>	<b>4.164.422</b>
ŠTORE STEEL d.o.o. Štore	7.229.398	4.164.422
<b>v tujini:</b>	<b>62.572</b>	<b>32.355</b>
UNIOR TEOS ALATI d.o.o. Beograd	62.572	32.355
<b>Skupaj pridružena podjetja</b>	<b>7.291.970</b>	<b>4.196.777</b>

#### 9.7.5 Terjatve in obveznosti iz posojil in obresti do povezanih oseb

Skupina UNIOR nima terjatev in obveznosti iz naslova posojil in obresti do povezanih oseb.

#### 9.7.6 Finančni prihodki in odhodki od povezanih oseb

##### Finančni prihodki od povezanih oseb

(v EUR)	I-III 2025	I-III 2024
<b>Finančni prihodki iz deležev</b>		
<b>Pridružena podjetja</b>		
ŠTORE STEEL d.o.o. Štore	0	214.139
UNIOR TEHNA d.o.o. Sarajevo	0	24.399
UNIOR TEOS ALATI d.o.o. Beograd	0	82.366
<b>Skupaj finančni prihodki iz deležev</b>	<b>0</b>	<b>320.904</b>

##### Finančni odhodki do povezanih oseb

(v EUR)	I-III 2025	I-III 2024
<b>Finančni odhodki iz poslovnih obveznosti</b>		
<b>Pridružena podjetja</b>		
ŠTORE STEEL d.o.o. Štore	(7.653)	(465)
<b>Skupaj finančni odhodki iz poslovnih obveznosti</b>	<b>(7.653)</b>	<b>(465)</b>



## 10 NEREVIDIRANI LOČENI RAČUNOVODSKI IZKAZI DRUŽBE UNIOR d.d.

### 10.1 Nerevidirani ločeni izkaz finančnega položaja družbe UNIOR d.d. na dan 31. 3. 2025

(v EUR)			
	Postavka	31. 3. 2025	31. 12. 2024
	<b>SREDSTVA</b>	<b>214.931.340</b>	<b>213.207.741</b>
<b>A.</b>	<b>DOLGOROČNA SREDSTVA</b>	<b>118.952.008</b>	<b>120.247.195</b>
<b>I.</b>	<b>Neopredmetena sredstva in druga NS</b>	<b>2.701.427</b>	<b>2.750.953</b>
1.	Dolgoročne premoženjske pravice	536.500	546.602
2.	Dobro ime	403.940	403.940
3.	Dolgoročno odloženi stroški razvijanja	1.367.788	1.407.786
4.	Druga neopredmetena sredstva	343.481	342.907
5.	Neopredmetena sredstva, ki se pridobivajo	49.718	49.718
<b>II.</b>	<b>Opredmetena osnovna sredstva</b>	<b>98.343.775</b>	<b>99.589.436</b>
1.	Zemljišča in zgradbe	37.091.752	36.950.269
	<i>a) Zemljišča</i>	<i>12.037.849</i>	<i>12.037.849</i>
	<i>b) Zgradbe</i>	<i>25.053.903</i>	<i>24.912.420</i>
2.	Proizvajalne naprave in stroji	52.883.125	51.428.503
3.	Druge naprave in oprema, drobni inv. in druga OOS	43.502	41.983
4.	Opredmetena osnovna sredstva v najemu	387.159	453.836
5.	Opredmetena osnovna sredstva, ki se pridobivajo	7.938.237	10.714.845
<b>III.</b>	<b>Naložbene nepremičnine</b>	<b>817.284</b>	<b>817.284</b>
<b>IV.</b>	<b>Dolgoročne finančne naložbe</b>	<b>10.792.617</b>	<b>10.792.617</b>
1.	Dolgoročne finančne naložbe, razen posojil	10.458.897	10.458.897
	<i>a) Delnice in deleži v družbah v skupini</i>	<i>8.601.042</i>	<i>8.601.042</i>
	<i>b) Delnice in deleži v pridruženih družbah</i>	<i>1.847.260</i>	<i>1.847.260</i>
	<i>c) Druge dolgoročne finančne naložbe</i>	<i>10.595</i>	<i>10.595</i>
2.	Dolgoročna posojila	333.720	333.720
	<i>a) Dolgoročna posojila družbam v skupini</i>	<i>330.795</i>	<i>330.795</i>
	<i>b) Dolgoročna posojila drugim</i>	<i>2.925</i>	<i>2.925</i>
<b>V.</b>	<b>Dolgoročne poslovne terjatve</b>	<b>15.562</b>	<b>15.562</b>
1.	Dolgoročne poslovne terjatve do družb v skupini	0	0
2.	Dolgoročne poslovne terjatve do kupcev	0	0
3.	Dolgoročne poslovne terjatve do drugih	15.562	15.562
<b>VI.</b>	<b>Odložene terjatve za davek</b>	<b>6.281.343</b>	<b>6.281.343</b>
<b>B.</b>	<b>KRATKOROČNA SREDSTVA</b>	<b>95.979.332</b>	<b>92.960.546</b>
<b>I.</b>	<b>Sredstva (skupine za odtujitev) za prodajo</b>	<b>17.108.158</b>	<b>17.108.158</b>
<b>II.</b>	<b>Zaloge</b>	<b>46.674.429</b>	<b>49.624.738</b>
1.	Material	14.973.154	16.408.692
2.	Nedokončana proizvodnja	16.344.000	16.833.682
3.	Proizvodi	12.262.924	13.011.877
4.	Trgovsko blago	3.094.351	3.370.487
<b>III.</b>	<b>Kratkoročne finančne naložbe</b>	<b>191.251</b>	<b>358.998</b>
1.	Kratkoročne finančne naložbe, razen posojil	0	0
2.	Kratkoročna posojila	191.251	358.998
	<i>a) Kratkoročna posojila družbam v skupini</i>	<i>191.251</i>	<i>358.998</i>
	<i>b) Druga kratkoročna posojila</i>	<i>0</i>	<i>0</i>
<b>IV.</b>	<b>Kratkoročne poslovne terjatve</b>	<b>28.004.874</b>	<b>21.746.082</b>
1.	Kratkoročne poslovne terjatve do družb v skupini	7.847.732	7.342.299
2.	Kratkoročne poslovne terjatve do kupcev	14.698.051	10.671.751
3.	Kratkoročne poslovne terjatve do drugih	5.366.462	3.659.252
4.	Kratkoročne terjatve za davek od dohodka	92.629	72.780
<b>V.</b>	<b>Denarna sredstva</b>	<b>4.000.620</b>	<b>4.122.570</b>

(v EUR)			
	Postavka	31. 3. 2025	31. 12. 2024
	<b>OBVEZNOSTI DO VIROV SREDSTEV</b>	<b>214.931.340</b>	<b>213.207.741</b>
<b>A.</b>	<b>KAPITAL</b>	<b>55.499.198</b>	<b>59.189.378</b>
<b>I.</b>	<b>Vpoklicani kapital</b>	<b>23.688.983</b>	<b>23.688.983</b>
1.	Osnovni kapital	23.688.983	23.688.983
2.	Nevpoklicani kapital (odbitna postavka)	0	0
<b>II.</b>	<b>Kapitalske rezerve</b>	<b>26.051.114</b>	<b>26.051.114</b>
<b>III.</b>	<b>Rezerve iz dobička</b>	<b>22.477</b>	<b>22.477</b>
1.	Zakonske rezerve	0	0
2.	Rezerve za lastne delnice in lastne poslovne deleže	2.710.298	2.710.298
3.	Lastne delnice in poslovni deleži (odbitna postavka)	(2.687.821)	(2.687.821)
4.	Statutarne rezerve	0	0
5.	Druge rezerve iz dobička	0	0
<b>IV.</b>	<b>Rezerve zaradi vrednotenja po pošteni vred.</b>	<b>9.426.804</b>	<b>9.426.804</b>
<b>V.</b>	<b>Preneseni čisti dobiček</b>	<b>0</b>	<b>0</b>
<b>VI.</b>	<b>Prenesena čista izguba</b>	<b>0</b>	<b>0</b>
<b>VII.</b>	<b>Čisti dobiček poslovnega leta</b>	<b>0</b>	<b>0</b>
<b>VIII.</b>	<b>Čista izguba poslovnega leta</b>	<b>(3.690.180)</b>	<b>0</b>
<b>B.</b>	<b>REZERVACIJE IN ODLOŽENI PRIHODKI</b>	<b>5.285.896</b>	<b>5.354.238</b>
1.	Rezervacije za pokojnine in podobne obveznosti	4.959.208	5.021.459
2.	Druge rezervacije	194.689	197.820
3.	Odloženi prihodki	131.999	134.959
<b>C.</b>	<b>DOLGOROČNE OBVEZNOSTI</b>	<b>442.142</b>	<b>439.509</b>
<b>I.</b>	<b>Dolgoročne finančne obveznosti</b>	<b>442.142</b>	<b>439.509</b>
1.	Dolgoročne finančne obveznosti do družb v skupini	0	0
2.	Dolgoročne finančne obveznosti do bank	0	0
3.	Dolgoročne finančne obveznosti iz najema	200.441	197.511
4.	Druge dolgoročne finančne obveznosti	241.701	241.998
<b>II.</b>	<b>Dolgoročne poslovne obveznosti</b>	<b>0</b>	<b>0</b>
1.	Dolgoročne poslovne obveznosti do družb v skupini	0	0
2.	Dolgoročne poslovne obveznosti do dobaviteljev	0	0
3.	Dolgoročne menične obveznosti	0	0
4.	Dolgoročne poslovne obv. na podlagi predujmov	0	0
5.	Druge dolgoročne poslovne obveznosti	0	0
<b>III.</b>	<b>Odložene obveznosti za davek</b>	<b>0</b>	<b>0</b>
<b>Č.</b>	<b>KRATKOROČNE OBVEZNOSTI</b>	<b>153.704.104</b>	<b>148.224.616</b>
<b>I.</b>	<b>Obveznosti, vključene v skupine za odtujitev</b>	<b>0</b>	<b>0</b>
<b>II.</b>	<b>Kratkoročne finančne obveznosti</b>	<b>104.564.965</b>	<b>98.716.220</b>
1.	Kratkoročne finančne obveznosti do družb v skupini	123.522	122.935
2.	Kratkoročne finančne obveznosti do bank	104.159.598	98.206.718
3.	Kratkoročne finančne obveznosti iz najema	200.094	270.193
4.	Druge kratkoročne finančne obveznosti	81.751	116.374
<b>III.</b>	<b>Kratkoročne poslovne obveznosti</b>	<b>49.139.139</b>	<b>49.508.396</b>
1.	Kratkoročne poslovne obveznosti do družb v skupini	1.961.879	1.343.433
2.	Kratkoročne poslovne obveznosti do dobaviteljev	37.050.199	35.187.294
3.	Kratkoročne menične obveznosti	0	0
4.	Kratkoročne poslovne obv. na podlagi predujmov	619.860	1.454.688
5.	Kratkoročne obveznosti za davek od dohodka	0	0
6.	Druge kratkoročne poslovne obveznosti	5.446.986	7.266.419
7.	Kratkoročno vračunani stroški in odloženi prihodki	4.060.215	4.256.562

## 10.2 Nerevidirani ločeni izkaz poslovnega izida družbe UNIOR d.d. za obdobje od 1. 1. 2025 do 31. 3. 2025

(v EUR)	Postavka	januar - marec 2025	januar - marec 2024
<b>A.</b>	<b>Čisti prihodki od prodaje</b>	<b>46.805.444</b>	<b>51.594.180</b>
1.	Čisti prihodki od prodaje na domačem trgu	5.089.651	5.039.297
	a) Čisti prihodki od prodaje proizvodov in storitev	2.551.942	2.328.041
	b) Čisti prihodki od prodaje blaga in materiala	2.537.709	2.711.256
2.	Čisti prihodki od prodaje na tujem trgu	41.715.793	46.554.883
	a) Čisti prihodki od prodaje proizvodov in storitev	37.395.750	42.323.996
	b) Čisti prihodki od prodaje blaga in materiala	4.320.043	4.230.887
<b>B.</b>	<b>Sprememba vrednosti zalog proizv. in nedokončane pr.</b>	<b>(1.238.634)</b>	<b>536.020</b>
<b>C.</b>	<b>Drugi poslovni prihodki</b>	<b>312.179</b>	<b>218.901</b>
<b>I.</b>	<b>KOSMATI DONOS IZ POSLOVANJA</b>	<b>45.878.989</b>	<b>52.349.101</b>
<b>D.</b>	<b>Stroški blaga, materiala in storitev</b>	<b>(33.106.432)</b>	<b>(35.044.624)</b>
1.	Nabavna vrednost prodanega blaga in materiala	(3.894.567)	(3.893.359)
2.	Stroški porabljenega materiala	(23.520.090)	(24.917.568)
	a) Stroški materiala	(16.343.564)	(18.633.726)
	b) Stroški energije	(3.497.875)	(2.666.942)
	c) Drugi stroški materiala	(3.678.651)	(3.616.900)
3.	Stroški storitev	(5.691.775)	(6.233.697)
	a) Transportne storitve	(1.234.106)	(1.339.329)
	b) Stroški vzdrževanja	(357.539)	(415.955)
	c) Najemnine	(246.591)	(359.493)
	č) Drugi stroški storitev	(3.853.539)	(4.118.920)
<b>E.</b>	<b>Stroški dela</b>	<b>(12.732.866)</b>	<b>(13.909.135)</b>
1.	Stroški plač	(8.976.005)	(10.191.249)
2.	Stroški pokojninskih zavarovanj	(117.318)	(133.566)
3.	Stroški drugih socialnih zavarovanj	(1.672.322)	(1.892.586)
4.	Drugi stroški dela	(1.967.221)	(1.691.734)
<b>F.</b>	<b>Odpisi vrednosti</b>	<b>(1.984.742)</b>	<b>(2.276.532)</b>
1.	Amortizacija	(1.889.953)	(2.217.521)
2.	Prevrednotovalni poslovni odhodki pri NOS in OOS	(33.080)	(8.011)
3.	Prevrednotovalni poslovni odhodki pri obratnih sredstvih	(61.709)	(51.000)
<b>G.</b>	<b>Drugi poslovni odhodki</b>	<b>(157.773)</b>	<b>(501.579)</b>
1.	Rezervacije	(39.385)	(396.285)
2.	Drugi stroški	(118.388)	(105.294)
<b>II.</b>	<b>IZID IZ POSLOVANJA</b>	<b>(2.102.824)</b>	<b>617.231</b>
<b>H.</b>	<b>Finančni prihodki</b>	<b>19.945</b>	<b>1.299.648</b>
1.	Finančni prihodki iz deležev	0	1.259.366
	a) Finančni prihodki iz deležev v družbah v skupini	0	1.204.366
	b) Finančni prihodki iz deležev v pridruženih družbah	0	55.000
	c) Finančni prihodki iz deležev v drugih družbah	0	0
	č) Finančni prihodki iz drugih naložb	0	0
2.	Finančni prihodki iz danih posojil	12.819	27.890
	a) Finančni prihodki iz posojil, danih družbam v skupini	6.979	15.304
	b) Finančni prihodki iz posojil, danih drugim	5.840	12.586
3.	Finančni prihodki iz poslovnih terjatev	7.126	12.392
	a) Finančni prihodki iz poslovnih terjatev do družb v skupini	0	0
	b) Finančni prihodki iz poslovnih terjatev do drugih	7.126	12.392
<b>I.</b>	<b>Finančni odhodki</b>	<b>(1.607.301)</b>	<b>(1.909.717)</b>
1.	Finančni odhodki iz oslabitve in odpisov finančnih naložb	0	0
2.	Finančni odhodki iz finančnih obveznosti	(1.553.306)	(1.861.436)
	a) Finančni odhodki iz posojil, prejetih od družb v skupini	(841)	(1.456)
	b) Finančni odhodki iz posojil, prejetih od bank	(1.548.090)	(1.853.117)
	c) Finančni odhodki iz izdanih obveznic	0	0
	č) Finančni odhodki iz drugih finančnih obveznosti	(4.375)	(6.863)
3.	Finančni odhodki iz poslovnih obveznosti	(53.995)	(48.281)
	a) Fin. odhodki iz poslovnih obveznosti do družb v skupini	0	0
	b) Fin. odhodki iz obveznosti do dobaviteljev in meničnih obv.	(25.732)	(20.192)
	c) Finančni odhodki iz drugih poslovnih obveznosti	(28.263)	(28.089)
<b>III.</b>	<b>POSLOVNI IZID</b>	<b>(3.690.180)</b>	<b>7.162</b>
	Davek iz dobička	0	0
	Odloženi davek	0	0
	<b>ČISTI POSLOVNI IZID OBRAČUNSKEGA OBDOBJA</b>	<b>(3.690.180)</b>	<b>7.162</b>

(v EUR)	Postavka	januar - marec 2025	januar - marec 2024
	Čisti poslovni izid obračunskega obdobja na delnico	(1,33)	0,003

Čisti dobiček oziroma čista izguba na delnico je izračunana tako, da se čisti dobiček ali izguba obračunskega obdobja, ki pripada delničarjem, deli s tehtanim povprečnim številom navadnih delnic, pri čemer se izločijo navadne delnice, ki jih ima v lasti družba oziroma skupina.

### 10.3 Nerevidirani ločeni izkaz drugega vseobsegajočega donosa družbe UNIOR d.d. za obdobje od 1. 1. 2025 do 31. 3. 2025

(v EUR)	Postavka	januar - marec 2025	januar - marec 2024
<b>1.</b>	<b>Čisti dobiček/izguba poslovnega leta po obdavčitvi</b>	<b>(3.690.180)</b>	<b>7.162</b>
<b>2.</b>	<b>Drugi vseobsegajoči donos obračunskega obdobja po obdavčitvi</b>	<b>0</b>	<b>0</b>
<b>2.1</b>	<b>Postavke, ki pozneje ne bodo prerazvrščene v poslovni izid</b>	<b>0</b>	<b>0</b>
	Čisti dobički/izgube, pripoznani v rezervah zaradi vrednotenja po pošteni vrednosti v zvezi z opredmetenimi osnovnimi sredstvi	0	0
	Čisti dobički/izgube, pripoznani v rezervah zaradi vrednotenja po pošteni vrednosti v zvezi z neopredmetenimi osnovnimi sredstvi	0	0
	Aktuarski čisti dobički/izgube za pokojninske programe in sprememba odloženih davkov, pripoznani v zadržanem dobičku/izgubi	0	0
<b>3.</b>	<b>Vseobsegajoči donos poslovnega leta po obdavčitvi</b>	<b>(3.690.180)</b>	<b>7.162</b>
(v EUR)	Postavka	januar - marec 2025	januar - marec 2024
	Vseobsegajoči donos poslovnega leta po obdavčitvi na delnico	(1,33)	0,003

Vseobsegajoči donos poslovnega leta po obdavčitvi na delnico je izračunan tako, da se vseobsegajoči donos obračunskega obdobja, ki pripada delničarjem, deli s tehtanim povprečnim številom navadnih delnic, pri čemer se izločijo navadne delnice, ki jih ima v lasti družba oziroma skupina.

## 10.4 Nerevidirani ločeni izkaz denarnih tokov družbe UNIOR d.d. za obdobje od 1. 1. 2025 do 31. 3. 2025

(v EUR)	Postavka	januar - marec 2025	januar - marec 2024
<b>A.</b>	<b>Denarni tokovi pri poslovanju</b>		
<b>a)</b>	<b>Čisti poslovni izid</b>	<b>(3.690.180)</b>	<b>7.162</b>
	Poslovni izid pred obdavčitvijo	(3.690.180)	7.162
	Davki iz dobička in drugi davki, ki niso zajeti v poslovnih odhodkih		0
<b>b)</b>	<b>Prilagoditve za</b>	<b>3.385.058</b>	<b>2.653.817</b>
	Amortizacijo (+)	1.889.953	2.217.521
	Prevrednotovalne poslovne prihodke, povezane s postavkami naložbenja in financiranja (-)	(71.829)	(52.082)
	Prevrednotovalne poslovne odhodke, povezane s postavkami naložbenja in financiranja (+)	33.080	8.011
	Oblikovanje popravka vrednosti terjatev	21.000	21.000
	Oblikovanje popravka vrednosti zalog	40.709	30.000
	Oblikovanje in odprava dolgoročnih rezervacij	(68.342)	(144.813)
	Finančne prihodke brez finančnih prihodkov iz poslovnih terjatev (-)	(12.819)	(1.287.256)
	Finančne odhodke brez finančnih odhodkov iz poslovnih obveznosti (+)	1.553.306	1.861.436
<b>c)</b>	<b>Spremembe čistih obratnih sredstev (in časovnih razmejitev, rezervacij ter odloženih terjatev in obveznosti za davek) poslovnih postavk bilance stanja</b>	<b>(3.739.449)</b>	<b>(78.395)</b>
	Začetne manj končne poslovne terjatve	(6.279.792)	(8.943.362)
	Začetne manj končne terjatve za odloženi davek	0	0
	Začetna manj končna sredstva (skupine za odtujitev) za prodajo	0	0
	Začetne manj končne zaloge	2.909.600	(97.752)
	Končni manj začetni poslovni dolgovi	(369.257)	8.962.719
	Končne manj začetne obveznosti za odloženi davek	0	0
<b>č)</b>	<b>Prebitok prejemkov pri poslovanju ali prebitok izdatkov pri poslovanju (a + b + c)</b>	<b>(4.044.571)</b>	<b>2.582.584</b>
<b>B.</b>	<b>Denarni tokovi pri naložbenju</b>		
<b>a)</b>	<b>Prejemki pri naložbenju</b>	<b>300.928</b>	<b>2.146.925</b>
	Prejemki od dobjenih obresti in deležev v dobičku, ki se nanašajo na naložbenje	12.819	1.287.256
	Prejemki od odtujitve neopredmetenih sredstev	0	0
	Prejemki od odtujitve opredmetenih osnovnih sredstev	113.384	52.082
	Prejemki od odtujitve naložbenih nepremičnin	0	0
	Prejemki od odtujitve dolgoročnih finančnih naložb	0	0
	Prejemki od odtujitve kratkoročnih finančnih naložb	174.725	807.587
<b>b)</b>	<b>Izdatki pri naložbenju</b>	<b>(641.757)</b>	<b>(1.218.229)</b>
	Izdatki za pridobitev neopredmetenih sredstev	0	0
	Izdatki za pridobitev opredmetenih osnovnih sredstev	(634.759)	(1.203.394)
	Izdatki za pridobitev naložbenih nepremičnin	0	0
	Izdatki za pridobitev dolgoročnih finančnih naložb	0	0
	Izdatki za pridobitev kratkoročnih finančnih naložb	(6.998)	(14.835)
<b>c)</b>	<b>Prebitok prejemkov pri naložbenju ali prebitok izdatkov pri naložbenju (a + b)</b>	<b>(340.829)</b>	<b>928.696</b>
<b>C.</b>	<b>Denarni tokovi pri financiranju</b>		
<b>a)</b>	<b>Prejemki pri financiranju</b>	<b>6.017.953</b>	<b>302.593</b>
	Prejemki od vplačanega kapitala	0	0
	Prejemki od povečanja dolgoročnih finančnih obveznosti	4.245	6.791
	Prejemki od povečanja kratkoročnih finančnih obveznosti	6.013.708	295.802
<b>b)</b>	<b>Izdatki pri financiranju</b>	<b>(1.754.503)</b>	<b>(5.033.366)</b>
	Izdatki za dane obresti, ki se nanašajo na financiranje	(1.553.306)	(1.861.436)
	Izdatki za pridobitev lastnih delnic	0	0
	Izdatki za odplačila dolgoročnih finančnih obveznosti	(1.612)	(52.635)
	Izdatki za odplačila kratkoročnih finančnih obveznosti	(199.585)	(3.119.295)
	Izdatki za izplačila dividend in drugih deležev v dobičku	0	0
<b>c)</b>	<b>Prebitok prejemkov pri financiranju ali prebitok izdatkov pri financiranju (a + b)</b>	<b>4.263.450</b>	<b>(4.730.773)</b>
<b>Č.</b>	<b>Končno stanje denarnih sredstev</b>	<b>4.000.620</b>	<b>2.622.169</b>
	Denarni izid v obdobju (seštevek prebitkov Ač, Bc in Cc)	(121.950)	(1.219.493)
	Začetno stanje denarnih sredstev	4.122.570	3.841.662

## 10.5 Nerevidirani ločeni izkaz gibanja kapitala družbe UNIOR d.d. za obdobje od 1. 1. 2025 do 31. 3. 2025

### Gibanje kapitala za obdobje od 31. 12. 2024 do 31. 3. 2025

(v EUR)	I. Vpoklicani kapital	II. Kapitalske rezerve	III. Rezerve iz dobička				IV. Rezerve zaradi vrednotenja po pošteni vrednosti	V. Preneseni čisti poslovni izid	VI. Čisti poslovni izid posl. leta	Skupaj
	Osnovni kapital		Zakonske rezerve	Rezerve za lastne delnice	Lastne delnice (odb. post.)	Druge rezerve iz dobička				
A.1. Stanje konec prejšnjega poročevalskega obdobja	23.688.983	26.051.114	0	2.710.298	(2.687.821)	0	9.426.804	0	0	59.189.378
A.2. Začetno stanje poročevalskega obdobja	23.688.983	26.051.114	0	2.710.298	(2.687.821)	0	9.426.804	0	0	59.189.378
B.1. Spremembe lastniškega kapitala - transakcije z lastniki	0	0	0	0	0	0	0	0	0	0
B.2. Celotni vseobsegajoči donos poročevalskega obdobja	0	0	0	0	0	0	0	0	(3.690.180)	(3.690.180)
Vnos čistega poslovnega izida poročevalskega obdobja	0	0	0	0	0	0	0	0	(3.690.180)	(3.690.180)
B.3. Spremembe v kapitalu	0	0	0	0	0	0	0	0	0	0
Razporeditev preostalega dela čistega dobička primerjalnega poročevalskega obdobja na druge sestavine kapitala	0	0	0	0	0	0	0	0	0	0
C. Končno stanje poročevalskega obdobja	23.688.983	26.051.114	0	2.710.298	(2.687.821)	0	9.426.804	0	(3.690.180)	55.499.198

### Gibanje kapitala za obdobje od 31. 12. 2023 do 31. 3. 2024

(v EUR)	I. Vpoklicani kapital	II. Kapitalske rezerve	III. Rezerve iz dobička				IV. Rezerve zaradi vrednotenja po pošteni vrednosti	V. Preneseni čisti poslovni izid	VI. Čisti poslovni izid posl. leta	Skupaj
	Osnovni kapital		Zakonske rezerve	Rezerve za lastne delnice	Lastne delnice (odb. post.)	Druge rezerve iz dobička				
A.1. Stanje konec prejšnjega poročevalskega obdobja	23.688.983	30.277.035	1.417.442	2.721.454	(2.687.821)	18.509.213	9.969.119	16.834.459	226.995	100.956.879
A.2. Začetno stanje poročevalskega obdobja	23.688.983	30.277.035	1.417.442	2.721.454	(2.687.821)	18.509.213	9.969.119	16.834.459	226.995	100.956.879
B.1. Spremembe lastniškega kapitala - transakcije z lastniki	0	0	0	0	0	0	0	0	0	0
B.2. Celotni vseobsegajoči donos poročevalskega obdobja	0	0	0	0	0	0	0	0	7.162	7.162
Vnos čistega poslovnega izida poročevalskega obdobja	0	0	0	0	0	0	0	0	7.162	7.162
B.3. Spremembe v kapitalu	0	0	0	0	0	0	0	226.995	(226.995)	0
Razporeditev preostalega dela čistega dobička primerjalnega poročevalskega obdobja na druge sestavine kapitala	0	0	0	0	0	0	0	226.995	(226.995)	0
C. Končno stanje poročevalskega obdobja	23.688.983	30.277.035	1.417.442	2.721.454	(2.687.821)	18.509.213	9.969.119	17.061.454	7.162	100.964.041

## 10.6 Pojasnila k revidiranim ločenim računovodskim izkazom družbe UNIOR d.d.

### 10.6.1 Določanje pomembnosti za vmesno poročanje

Pri pripravi medletnih računovodskih poročil, pripravljenih v skladu z MRS 34, izvaja družba presojo, katere informacije so pomembne na podlagi štiri faznega postopka, ki vključuje:

- 1. korak: identifikacijo informacij o transakcijah, drugih dogodkih in pogojih, ki bi lahko bile pomembne.
- 2. korak: ocenitev, ali so informacije identificirane v prvem koraku, dejansko pomembne. Ocena se izvede z vidika upravičenih pričakovanj, da bodo informacije vplivale na poslovne odločitve uporabnikov. Presoja se izvede z vidika računovodskih izkazov kot celote, upošteva kvalitativne in kvantitativne dejavnike. Pri oceni kvantitativnih dejavnikov pomembnosti se upošteva velikost vpliva posla, drugega dogodka ali stanja glede na merila finančnega položaja, finančne uspešnosti in denarnih tokov. Družba presodi, ali je vpliv tako velik, da je razumno pričakovati, da bodo informacije o transakciji, drugem dogodku ali stanju vplivale na odločitve primarnih uporabnikov informacij. Upoštevani kvalitativni dejavniki pa so značilnosti transakcij, drugih dogodkov ali pogojev, ki, če so prisotni, povečujejo verjetnost, da bodo informacije vplivale na odločitve primarnih uporabnikov računovodskih izkazov. Upoštevacjo se tako za družbo specifični kot tudi zunanji dejavniki. Primeri za družbo specifičnih dejavnikov so: vpletenost povezane osebe v transakcijo, neobičajne ali nestandardne značilnosti transakcije ali drugega dogodka ali transakcije, primeri sprememb zunanjih dejavnikov pa so nepričakovane spremembe trendov ter spremenjene gospodarske okoliščine, v katerih družba deluje.
- 3. korak: strukturiranje informacij na jasn in jedrnat način.
- 4. korak: ponovni pregled in ovrednotenje računovodskih informacij in pojasnil z namenom ugotoviti, ali so bile identificirane vse bistvene informacije in ali je bila pomembnost obravnavana s širšega vidika in v agregatu na podlagi celotnega sklopa računovodskih izkazov.

Pri pripravi medletnih računovodskih izkazov se družba zanaša na ocene pomembnosti, uporabljene v prejšnjih obdobjih, s tem da jih ponovno prouči glede na kakršne koli spremembe okoliščin in glede na morebitne nove in posodobljene informacije.

Za medletno računovodsko poročanje upošteva družba iste dejavnike pomembnosti kot pri letni oceni, pri čemer upošteva, da se časovno obdobje in namen medletnega računovodskega poročanja razlikujeta od letnih računovodskih izkazov. Vmesno računovodsko poročilo je namreč namenjeno zagotavljanju posodobitve zadnjega celotnega sklopa letnih računovodskih izkazov, zato informacij, ki so sicer pomembne za medletno obdobje, vendar so bile navedene že v zadnjih letnih računovodskih izkazih, ponovno ne navaja v medletnem računovodskem poročilu, razen če se zgodi kaj novega ali je potrebna posodobitev (MRS 34.15-15A).

Pojasnjevalne informacije so vključene v poročilo z namenom obrazložiti tiste poslovne dogodke in transakcije, ki so pomembne za razumevanje sprememb v finančnem položaju in poslovnem izidu družbe v obdobju po zadnjem letnem poročilu.

Družba vključi v svoje medletno računovodsko poročilo razlago poslovnih dogodkov in transakcij, ki so pomembni za razumevanje sprememb finančnega stanja in dosežkov po zadnjem letnem obdobju poročanja. Z informacijami, ki so bile razkrite v zvezi s temi poslovnimi dogodki in transakcijami, se posodobijo zadevne informacije, predstavljene v zadnjem letnem računovodskem poročilu.

V pojasnilih medletnega računovodskega poročila tako niso razkrite razmeroma nepomembne posodobitve informacij, ki so bile sporočene v pojasnilih zadnjega letnega računovodskega poročila.

### 10.6.2 Pomembne ocene in presoje

Poslovodstvo je pri sestavi računovodskih izkazov podalo ocene, presoje na osnovi uporabljenih in pregledanih predpostavk, ki vplivajo na izkazane vrednosti sredstev, obveznosti, prihodkov in odhodkov.

Poslovodstvo je preverilo ocene, presoje in predpostavke, ter presodilo, da se v prvih treh mesecih niso zgodile okoliščine, ki bi zahtevale njihovo spremembo zato ostajajo enake, kot jih je uporabilo ob pripravi računovodskih izkazov za poslovno leto, ki se je končalo na dan 31. 12. 2024.

### 10.6.3 Funkcionalna in predstavljena valuta

Medletni računovodski izkazi so predstavljeni v evrih (EUR) brez centov, evro pa je tudi funkcionalna valuta družbe. Zaradi zaokroževanja lahko pri seštevanju nastanejo zaokrožitvene napake.

### 10.6.4 Računovodske usmeritve

Računovodske usmeritve, uporabljene za pripravo nerevidiranih ločenih izkazov za obdobje januar – marec 2025, so enake, kot so bile uporabljene in so opisane v letnem poročilu za poslovno leto, ki se je končalo na dan 31. 12. 2024.

### 10.6.5 Razkritja k nerevidiranemu ločenemu izkazu finančnega položaja družbe UNIOR d.d.

- **Bilančna vsota** je na dan 31. 3. 2025 znašala 214,9 milijona evrov in je za 0,8 odstotka oziroma za 1,7 milijona evrov višja kot 31. 12. 2024 zaradi povečanja kratkoročnih sredstev.
- **Dolgoročna sredstva** v strukturi predstavljajo 55,3 odstotka celotnih sredstev in so se znižala za 1,1 odstotka oziroma za 1,3 milijona evrov.
- **Neopredmetena sredstva** so se znižala za 0,1 milijona evrov oziroma za 1,8 odstotka zaradi amortizacije dolgoročno odloženih stroškov razvijanja v programu Odkovki. V prvih treh mesecih leta 2025 ni bilo slabitve dobrega imena.
- **Opredmetena osnovna sredstva** so se v primerjavi s stanjem konec leta 2024 znižala za 1,3 odstotka oziroma za 1,2 milijona evrov zaradi presežka amortizacije v prvih treh mesecih nad novimi vlaganji v proizvodne naprave in stroje ter gradbene objekte. V treh mesecih leta 2025 je družba odtujila za 113 tisoč evrov opredmetenih osnovnih sredstev. V poročevalskem obdobju ni bilo oslabitev opredmetenih osnovnih sredstev..
- **Naložbene nepremičnine** so ostale v primerjavi s stanjem konec leta 2024 nespremenjene.
- **Dolgoročne finančne naložbe** se v treh mesecih leta 2025 niso spremenile.
- **Dolgoročne poslovne terjatve** so v primerjavi s stanjem konec leta 2024 niso spremenile.
- **Odložene terjatve za davek** se glede na stanje konec leta 2024 niso spremenile.
- **Kratkoročna sredstva** v strukturi sredstev predstavljajo 44,7 odstotka celotnih sredstev, zvišanje v treh mesecih leta 2025 pa je znašalo tri milijone evrov oziroma 3,2 odstotka, največ na račun zvišanja terjatev.



- **Zaloge** so v primerjavi s stanjem konec preteklega nižje za tri milijone evrov, znižale so se za 5,9 odstotka. Pri materialu beležimo padec zalog za 8,7 odstotka oziroma za 1,4 milijona evrov. Zaloge nedokončane proizvodnje so nižje za 0,5 milijona evrov ali za 2,9 odstotka, predvsem zaradi ukinitve proizvodnje v programu Strojegradnja. Zaloge dokončanih proizvodov so nižje za 0,8 milijona evrov oziroma za 5,8 odstotka, zaloge trgovskega blaga pa so vrednostno nižje za 0,3 milijona evrov, kar predstavlja 8,2-odstotno znižanje. Družba je v poročevalskem obdobju oslabilala zaloge v višini 41 tisoč evrov.
- **Kratkoročne finančne naložbe** so se znižale za 46,7 odstotka oziroma za 0,2 milijona evrov, znižanje predstavlja odplačila glavnice danih posojil s strani družb v skupini.
- **Kratkoročne poslovne terjatve** so v primerjavi s stanjem konec leta 2024 za 6,3 milijona evrov večje, pri čemer so terjatve do kupcev višje za 4,1 milijona evrov, terjatve do družb v skupini pa za 0,5 milijona evrov. Poslovne terjatve do drugih pa so višje za 1,7 milijona evrov zaradi 1,5 milijona evrov večjih terjatev za vračilo vstopnega davka na dodano vrednost ter večjih terjatev za nefinanciran del brezregresno odstopljenih terjatev faktoring družbi. Kratkoročne terjatve za davek od dohodka so se v treh mesecih znižale za 20 tisoč evrov. Družba je v poročevalskem obdobju oblikovala oslabitev terjatev v višini 21 tisoč evrov.
- **Denarna sredstva** so se v primerjavi s stanjem konec leta 2024 znižala za 0,1 milijona evrov.
- **Kapital** predstavlja v strukturi 25,8-odstotni delež, kateri je v primerjavi s stanjem konec leta za 2 odstotni točki nižji. Kapital se je znižal za negativni čisti poslovni izid obračunskega obdobja v višini 3,7 milijona evrov.
- **Rezervacije in odloženi prihodki** so se zmanjšali za 1,3 odstotka oziroma za 0,1 milijona evrov zaradi zmanjšanja odloženih prihodkov v višini obračunane amortizacije ter črpanja rezervacij zaradi izplačil jubilejnih nagrad in odpravnin v prvih treh mesecih leta 2025.
- **Dolgoročne finančne obveznosti** so glede na stanje konec leta 2024 minimalno povečale – povečanje predstavlja dodatna sredstva v dolgoročnem najemu.
- **Kratkoročne finančne obveznosti** so se v prvih treh mesecih poslovnega leta 2025 zvišale za 5,8 milijona evrov oziroma za 5,9 odstotka zaradi dodatnega črpanja odobrenega revolving posojila. Odplačilo finančnih obveznosti po amortizacijskih načrtih konec kvartala je bilo z bankami dogovorno zamaknjeno na 4. 4. 2025, tako da se stanje iz naslova odplačil v višini 1,8 milijona evrov glavnice na dan 31. 3. 2025 ni znižalo. Zaradi prenosa sredstev in obveznosti družb UNITUR d.o.o. in UNIOR Components d.o.o. na kratkoročna sredstva za prodajo in obveznosti, vključene v skupine za odtujitev, Skupina UNIOR konec leta 2024 ni izpolnila finančnih zavez do bank upnic, zato so dolgoročne finančne obveznosti do bank prerazporejene med kratkoročne finančne obveznosti do bank. Družba je na banke upnice že podala vloga za spregled kršene zaveze, ki je pri bankah v postopku odobravanja.
- **Kratkoročne poslovne obveznosti** vključujejo kratkoročne obveznosti do dobaviteljev, do zaposlenih, do države in drugih institucij ter prejete predujme. V primerjavi s stanjem konec leta 2024 so za 0,4 milijona evrov nižje. Kratkoročne poslovne obveznosti do družb v skupini so večje za 0,6 milijona evrov, do dobaviteljev pa za 1,9 milijona evrov oziroma za 5,3 odstotka. Znižali so se prejeti predujmi za 0,8 milijona evrov oziroma za 57,4 odstotka. Znižale so se tudi druge kratkoročne poslovne obveznosti za 1,8 milijona evrov oziroma za 25 odstotkov, kratkoročno računani stroški in odloženi prihodki pa so nižji za 0,2 milijona evrov oziroma za 4,6 odstotka. Družba UNIOR d.d. ima na dan 31. 3. 2025 izkazane odprte obveznosti za pridobitev neopredmetenih in opredmetenih osnovnih sredstev v višini 0,7 milijona evrov. Med kratkoročnimi poslovnimi obveznostmi do drugih dobaviteljev družba izkazuje tudi z banko sklenjeno pogodbo o Okvirnem reverznem faktoringu, na podlagi katere družba izpolnitev svojih poslovnih obveznosti prenese na banko, banki pa te poslovne obveznosti poravnava s podaljšanim plačilnim rokom. Na dan 31. 3. 2025 je družba imela odobrenega 8.000.000 evrov limita. Po pogodbi je družba lahko rok plačila podaljšala največ na 180 dni od datuma izstavitve računa s strani dobavitelja. Na dan 31. 3. 2025 je družba koristila reverzni faktoring v višini 7.340.219 evra, na dan primerljivega obdobja 31. 3. 2024 pa je izkoriščenost limita znašala 7.210.382 evra.
- **Potencialna sredstva in potencialne obveznosti** se v primerjavi s stanjem konec leta 2024 niso spremenila.

### 10.6.6 Razkritja prihodkov od prodaje družbe UNIOR d.d. po območnih in področnih odsekih

Razkritja prihodkov od prodaje družbe UNIOR d.d. po območnih in področnih odsekih so razkrita v poslovnem delu Medletnega poročila in sicer v poglavju 6.4.2.

### 10.6.7 Razkritja k nerevidiranemu ločenemu izkazu poslovnega izida družbe UNIOR d.d.

- V strukturi celotne prodaje je dosegla **prodaja v Sloveniji** 5,1 milijona evrov ali 10,9-odstotni delež, v primerjavi z enakim obdobjem leta 2024 pa je višja za en odstotek. **Prodaja v druge države** je znašala 41,7 milijona evrov ali 89,1 odstotka celotne prodaje in je bila glede na primerjalno obdobje leta 2024 nižja za 10,4 odstotka. Skupna prodaja je znašala 46,8 milijona evrov in je za 9,3 odstotka oziroma za 4,8 milijona evrov nižja kot v primerjalnem obdobju leta 2024.
- **Sprememba vrednosti zalog proizvodov in nedokončane proizvodnje** je v treh mesecih leta 2025 negativna v višini 1,2 milijona evrov. V primerjalnem obdobju leta 2024 je bilo prisotno zvišanje zalog proizvodov in nedokončane proizvodnje v višini 0,5 milijona evrov.
- **Drugi poslovni prihodki** so znašali 0,3 milijona evrov in so od doseženih v primerjalnem obdobju leta 2024 višji za 0,1 milijona evrov. Med drugimi poslovnimi prihodki so izkazani prihodki iz naslova prodaje že amortiziranih osnovnih sredstev ter nagrade za preseganje kvote za invalide.
- **Kosmati donos iz poslovanja** je bil za 12,4 odstotka oziroma za 6,5 milijona evrov nižji v primerjavi z enakim obdobjem preteklega leta zaradi nižjih prihodkov od prodaje ter zmanjšanja zalog proizvodov in nedokončane proizvodnje, ki so imele v primerljivem obdobju preteklega leta na kosmati donos pozitiven vpliv.
- **Stroški blaga, materiala in storitev** so nižji za 5,5 odstotka oziroma za 1,9 milijona evrov glede na enako obdobje lanskega leta in so upadli manj, kot je upadel kosmati donos.
- **Stroški dela** so bili glede na primerljivo obdobje leta 2024 nižji za 1,2 milijona evrov oziroma za 8,5 odstotka. Glede na kosmati donos predstavljajo 27,7 odstotka, v enakem obdobju preteklega leta pa so glede na kosmati donos predstavljali 26,6 odstotka. Na dvig povprečne plače sta vplivala zakonsko povečanje minimalne plače s 1. 1. 2025 za 1,9 odstotka na znesek 1.277,72 evra in individualna napredovanja delavcev, predvsem na deficitarnih delovnih mestih. Med stroški dela so tudi izplačane odpravnine zaposlenim v prvih treh mesecih leta 2025.
- **Odpirski vrednosti**, ki vključujejo obračunano amortizacijo v višini 1,9 milijona evrov, prevrednotovalne poslovne odhodke pri neopredmetenih osnovnih sredstvih in opredmetenih osnovnih sredstvih v višini 33 tisoč evrov ter prevrednotovalne poslovne odhodke pri obratnih sredstvih v višini 62 tisoč evrov, so v primerjavi z enakim obdobjem preteklega leta za 12,8 odstotka oziroma za 0,3 milijona evrov nižji. Prevrednotovalni poslovni odhodki pri obratnih sredstvih se nanašajo na slabitev terjatev v višini 21 tisoč evrov in slabitev zalog v višini 41 tisoč evrov.
- **Drugi poslovni odhodki** so v primerjavi z enakim obdobjem preteklega leta nižji za 68,5 odstotka kar znaša 0,3 milijona evrov, zajemajo pa vnaprej vračunane stroške, nagrade dijakom in študentom za opravljeno proizvodno delo, štipendije ter nadomestilo za uporabo stavbnega zemljišča.
- **Izid iz poslovanja** je zaradi vseh zgoraj navedenih vplivov glede na primerjalno preteklo obdobje slabši za 2,7 milijona evrov in je negativen v višini 2,1 milijona evrov.
- **Finančni prihodki** znašajo 13 tisoč evrov in so za 1,3 milijona evrov nižji kot v primerjalnem obdobju leta 2024, vključujejo pa obračunane obresti iz naslova danih posojil družbam v skupini, saj v prvem četrtletju leta 2025 ni bilo sprejetih skupščinskih sklepov hčerinskih družb za izplačilo dobičkov obvladujoči družbi.

- **Finančni odhodki** so znašali 1,6 milijona evrov, od tega največ obresti iz posojil v višini 1,5 milijona evrov. V primerjavi z enakim obdobjem preteklega leta so finančni odhodki nižji za 15,8 odstotka oziroma za 0,3 milijona evrov, Obresti iz posojil prejetih pri bankah so zaradi nižje referenčne obrestne mere EURIBOR nižje za 0,3 milijona evrov oziroma za 16,5 odstotka. Finančni odhodki iz poslovnih obveznosti so v treh mesecih leta 2025 višji za 0,1 milijona evrov oziroma za 11,8 odstotka zaradi višjih zapadlih obveznosti do dobaviteljev in posledično obračunanih zamudnih obresti s strani dobaviteljev. V poslovnem letu 2025 družba nima sklenjenih pogodb o izvedenih finančnih instrumentih za varovanje obrestnega tveganja.
- **Negativni čisti poslovni izid obračunskega obdobja** je v treh mesecih znašal 3,7 milijona evrov, kar je v primerjavi z enakim obdobjem preteklega leta za 3,7 milijona evrov slabše zaradi vseh učinkov navedenih v tem poglavju.

#### **10.6.8 Razkritja k nerevidiranemu ločenemu izkazu drugega vseobsegajočega donosa družbe UNIOR d.d.**

V izkazu drugega vseobsegajočega donosa ni drugih postavk, ki bi vplivale na drugi vseobsegajoči donos, zato je ta enak kot čisti poslovni izid obračunskega obdobja.

#### **10.6.9 Razkritja k nerevidiranemu ločenemu izkazu denarnih tokov družbe UNIOR d.d.**

- **Denarni tok pri poslovanju** je negativen zaradi negativnega čistega poslovnega izida in povečanja terjatev, ki presegata pozitivne učinke amortizacije in znižanja zalog.
- **Denarni tok pri naložbenju** je negativen – nanj pozitivno vplivajo odplačila kreditov povezanih oseb, ki niso presegla negativnega vpliva izdatkov za pridobitev opredmetenih osnovnih sredstev.
- **Denarni tok pri financiranju** je pozitiven zaradi črpanja revolving posojila in zamika odplačila glavnice v april, negativno pa nanj vplivajo odplačila obresti v skladu z amortizacijskimi načrti.

#### **10.6.10 Razkritja k nerevidiranemu ločenemu izkazu gibanja kapitala družbe UNIOR d.d.**

Kapital se je v primerjavi s stanjem konec leta 2024 znižal za negativni čisti poslovni izid obračunskega obdobja v višini 3,7 milijona evrov. Drugih sprememb postavk kapitala, ki bi vplivale na višino kapitala, v obračunskem obdobju ni bilo.

#### **10.6.11 Razkritje informacij o poslovnih odsekih**

Družba je v skladu z določbami MSRP 8, točka 5, opredelila en poslovni odsek.

Družba sicer poroča prihodke od prodaje ločeno za tri poslovne dejavnosti (odkovki, ročno orodje in strojogradnja) ter ločeno po geografskih trgih (Slovenija, EU, Ostala Evropa in ostali trgi), vendar te informacije ne zadostujejo za opredelitev, da gre za poslovni odsek, kot ga opredeljuje MSRP 8, točka 5.

Da bi na nivoju posamezne poslovne dejavnosti lahko govorili o poslovnih odsekih, bi kumulativno morali biti izpolnjeni vsi trije pogoji:

- a) gre za poslovne dejavnosti, iz naslova katerih dobiva družba prihodke in s katerimi ima odhodke (vključno s prihodki in odhodki, ki se nanašajo na transakcije z drugimi sestavnimi deli istega podjetja);
- b) gre za poslovne dejavnosti, katerih poslovne rezultate redno pregleduje vodstveni delavec, ki sprejema poslovne odločitve, da lahko na njihovi podlagi sprejema odločitve o virih, ki jih je treba razporediti v določen odsek in ocenjuje uspešnost poslovanja podjetja, ter
- c) gre za poslovne dejavnosti za katere so na voljo ločene finančne informacije.

Zgolj informacije o prihodkih po posameznih dejavnostih in po posameznih geografskih trgih poslovanju, ne zagotavljajo pogoja iz b) in c) točke.

Informacije o prihodkih od prodaje iz točke MSRP 8. 32 in 8. 33(a) so razkrite v poglavju 6.4.2.

Razen dolgoročnih finančnih naložb v poslovne deleže v odvisne družbe v tujini, družba v tujih državah nima nekratkoročnih sredstev.

Družba z nobeno zunanjo stranko ne opravi več kot 10 odstotkov prihodkov podjetja.

### 10.6.12 Hierarhija poštenih vrednosti

Poštena vrednost je znesek, za katerega je mogoče prodati sredstvo ali zamenjati obveznost v redni transakciji med udeleženci na trgu. Vsa sredstva in obveznosti, ki so v računovodskih izkazih merjena ali razkrita po poštenu vrednosti, so razvrščena v hierarhijo poštene vrednosti na podlagi najnižje ravni vhodnih podatkov, ki so pomembni za merjenje celotne poštene vrednosti.

Sredstva in obveznosti, ki so merjene ali razkrite po poštenu vrednosti, so razvrščene v hierarhijo poštenih vrednosti na naslednje ravni:

- raven 1: sredstva, ki so vrednotena po borznem tečaju na zadnji dan obračunskega obdobja,
- raven 2: sredstva, ki ne kotirajo na borzi, njihovo vrednost pa je mogoče spremljati v celotnem trajanju sredstva,
- raven 3: sredstva, katerih vrednosti ni mogoče pridobiti iz tržnih podatkov; v tej kategoriji prikazujemo po ocenjeni poštenu vrednosti vrednotena zemljišča in naložbene nepremičnine, ter po poštenu vrednosti razkrite zgradbe in opremo, ki se vrednoti po nabavni vrednosti, za katere opravljamo preveritev znakov slabitev. V to raven za namene razkritja poštene vrednosti razvrščamo tudi dolgoročne finančne naložbe, ki so vrednotene po nabavni vrednosti, zmanjšani za slabitve in poslovne terjatve, kratkoročne finančne naložbe ter obveznosti pa po odplačni vrednosti.

Zemljišča in naložbene nepremičnine vrednotimo po poštenu vrednosti, ki je določena s cenitvijo, dolgoročne finančne naložbe so prikazane po nabavni vrednosti, zmanjšani za slabitve, poslovne terjatve, kratkoročne finančne naložbe in obveznosti pa po odplačni vrednosti.

Hierarhije poštenih vrednosti se primerjalno s hierarhijami v letu 2024 niso spreminjale, prav tako ni bilo preraščitev med posameznimi ravni.

### 10.6.13 Prejeti tožbeni zahtevki

Družba UNIOR d.d. v obračunskem obdobju ni prejela tožbenih zahtevkov.

## 10.7 Posli družbe UNIOR d.d. s povezanimi osebami

Vsi posli s povezanimi osebami so bili opravljeni pod običajnimi tržnimi pogoji.

### 10.7.1 Prodaja povezanim osebam

(v EUR)	I-III 2025	I-III 2024
<b>Odvisna podjetja</b>		
<b>v državi:</b>	<b>597.953</b>	<b>411.019</b>
UNITUR d.o.o. Zreče	342.761	296.286
UNIOR IN d.o.o. Zreče	240.485	103.227
SPITT d.o.o. Zreče	14.707	11.506
<b>v tujini:</b>	<b>3.119.914</b>	<b>3.764.646</b>
UNIOR Produktions- und Handels- GmbH Ferlach	477.671	714.768
UNIOR DEUTSCHLAND GmbH Leonberg	31.628	42.051
UNIOR ITALIA S.R.L. Limbiate	0	44.776
UNIOR ESPANA S.L. Uharte-Arakil	0	0
UNIOR MAKEDONIJA d.o.o. Skopje	20.079	18.130
UNIOR PROFESSIONAL TOOLS Ltd St. Petersburg	110.766	139.635
UNIOR BULGARIA Ltd. Sofia	52.659	69.541
UNIOR COMPONENTS d.o.o. Kragujevac	4.925	36.103
UNIOR NORTH AMERICA Inc. Hartland	0	136.125
NINGBO UNIOR FORGING Co.Ltd. Yuyao	7.274	0
UNIOR VINKOVCI d.o.o. Vinkovci	2.414.912	2.563.517
<b>Skupaj odvisna podjetja</b>	<b>3.717.867</b>	<b>4.175.665</b>
<b>Pridružena podjetja</b>		
<b>v državi:</b>	<b>339</b>	<b>6.539</b>
ŠTORE STEEL d.o.o. Štore	339	6.539
<b>v tujini:</b>	<b>487.732</b>	<b>499.867</b>
UNIOR TEHNA d.o.o. Sarajevo	164.855	159.039
UNIOR TEOS ALATI d.o.o. Beograd	322.877	340.828
<b>Skupaj pridružena podjetja</b>	<b>488.071</b>	<b>506.406</b>
<b>Skupaj prodaja povezanim osebam</b>	<b>4.205.938</b>	<b>4.682.071</b>

Predmet prodaje povezanim osebam predstavljajo čisti prihodki od prodaje, ki jih obvladujoča družba doseže s prodajo odvisnim in pridruženim družbam.

## 10.7.2 Nabava pri povezanih osebah

(v EUR)	I-III 2025	I-III 2024
<b>Odvisna podjetja</b>		
<b>v državi:</b>	<b>752.666</b>	<b>426.604</b>
UNITUR d.o.o. Zreče	8.683	22.411
UNIOR IN d.o.o. Zreče	698.815	358.901
SPITT d.o.o. Zreče	45.168	45.292
<b>v tujini:</b>	<b>3.831.036</b>	<b>4.246.785</b>
UNIOR Produktions- und Handels- GmbH Ferlach	167.953	262.924
UNIOR DEUTSCHLAND GmbH Leonberg	78.358	250.791
UNIOR ITALIA S.R.L. Limbiate	0	41.921
UNIOR COMPONENTS d.o.o. Kragujevac	89.814	87.339
UNIOR NORTH AMERICA Inc. Hartland	0	14.100
UNIOR VINKOVCI d.o.o. Vinkovci	3.494.911	3.589.710
<b>Skupaj odvisna podjetja</b>	<b>4.583.702</b>	<b>4.673.389</b>
<b>Pridružena podjetja</b>		
<b>v državi:</b>	<b>6.181.046</b>	<b>7.691.788</b>
ŠTORE STEEL d.o.o. Štore	6.181.046	7.691.788
<b>v tujini:</b>	<b>30.217</b>	<b>31.639</b>
UNIOR TEOS ALATI d.o.o. Beograd	30.217	31.639
<b>Skupaj pridružena podjetja</b>	<b>6.211.263</b>	<b>7.723.427</b>
<b>Skupaj nabava pri povezanih osebah</b>	<b>10.794.965</b>	<b>12.396.816</b>

### 10.7.3 Poslovne terjatve do povezanih oseb

(v EUR)	31. 3. 2025	31. 12. 2024
<b>Odvisna podjetja</b>		
<b>v državi:</b>	<b>492.585</b>	<b>778.559</b>
UNITUR d.o.o. Zreče	383.127	724.841
UNIOR IN d.o.o. Zreče	103.946	48.668
SPITT d.o.o. Zreče	5.512	5.050
<b>v tujini:</b>	<b>7.355.147</b>	<b>6.563.740</b>
UNIOR Produktions- und Handels- GmbH Ferlach	633.948	599.166
UNIOR DEUTSCHLAND GmbH Leonberg	31.628	40.854
UNIOR MAKEDONIJA d.o.o. Skopje	(16)	0
UNIOR PROFESSIONAL TOOLS Ltd St. Petersburg	284.435	318.307
UNIOR BULGARIA Ltd. Sofia	204.954	213.019
UNIOR COMPONENTS d.o.o. Kragujevac	1.076	0
UNIOR NORTH AMERICA Inc. Hartland	33.690	33.690
NINGBO UNIOR FORGING Co.Ltd. Yuyao	689.803	682.529
UNIOR VINKOVCI d.o.o. Vinkovci	5.475.629	4.676.175
<b>Skupaj odvisna podjetja</b>	<b>7.847.732</b>	<b>7.342.299</b>
<b>Pridružena podjetja</b>		
<b>v državi:</b>	<b>413</b>	<b>3.321</b>
ŠTORE STEEL d.o.o. Štore	413	3.321
<b>v tujini:</b>	<b>264.721</b>	<b>95.114</b>
UNIOR TEHNA d.o.o. Sarajevo	165.494	95.114
UNIOR TEOS ALATI d.o.o. Beograd	99.227	0
<b>Skupaj pridružena podjetja</b>	<b>265.134</b>	<b>98.435</b>
<b>Skupaj poslovne terjatve do povezanih oseb</b>	<b>8.112.866</b>	<b>7.440.734</b>

Predmet odprtih poslovnih terjatev do povezanih oseb predstavljajo odprte terjatve nastale iz naslova prihodkov od prodaje, ki jih obvladujoča družba doseže s prodajo odvisnim in pridruženim družbam.

#### 10.7.4 Poslovne obveznosti do povezanih oseb

(v EUR)	31. 3. 2025	31. 12. 2024
<b>Odvisna podjetja</b>		
<b>v državi:</b>	<b>632.182</b>	<b>436.344</b>
UNITUR d.o.o. Zreče	4.359	16.005
UNIOR IN d.o.o. Zreče	442.153	273.171
SPITT d.o.o. Zreče	185.670	147.168
<b>v tujini:</b>	<b>1.329.697</b>	<b>907.089</b>
UNIOR Produktions- und Handels- GmbH Ferlach	247.601	257.266
UNIOR DEUTSCHLAND GmbH Leonberg	292.142	254.638
UNIOR COMPONENTS d.o.o. Kragujevac	213.275	158.365
UNIOR NORTH AMERICA Inc. Hartland	16.187	16.187
UNIOR VINKOVCI d.o.o. Vinkovci	560.492	220.633
<b>Skupaj odvisna podjetja</b>	<b>1.961.879</b>	<b>1.343.433</b>
<b>Pridružena podjetja</b>		
<b>v državi:</b>	<b>7.088.448</b>	<b>3.738.210</b>
ŠTORE STEEL d.o.o. Štore	7.088.448	3.738.210
<b>v tujini:</b>	<b>62.572</b>	<b>32.355</b>
UNIOR TEOS ALATI d.o.o. Beograd	62.572	32.355
<b>Skupaj pridružena podjetja</b>	<b>7.151.020</b>	<b>3.770.565</b>
<b>Skupaj poslovne obveznosti do povezanih oseb</b>	<b>9.112.899</b>	<b>5.113.998</b>

#### 10.7.5 Terjatve in obveznosti iz posojil in obresti do povezanih oseb

##### Terjatve iz naslova posojil in obresti do povezanih podjetij

(v EUR)	31. 3. 2025	31. 12. 2024
<b>Odvisna podjetja</b>		
<b>v državi:</b>	<b>378.947</b>	<b>474.943</b>
UNITUR d.o.o. Zreče	0	79.944
SPITT d.o.o. Zreče	378.947	394.999
<b>v tujini:</b>	<b>143.099</b>	<b>214.850</b>
UNIOR VINKOVCI d.o.o. Vinkovci	143.099	214.850
<b>Skupaj odvisna podjetja</b>	<b>522.046</b>	<b>689.793</b>

##### Obveznosti iz naslova posojil in obresti od povezanih podjetij

(v EUR)	31. 3. 2025	31. 12. 2024
<b>Odvisna podjetja</b>		
<b>v državi:</b>	<b>59.944</b>	<b>59.357</b>
UNIOR IN d.o.o. Zreče	59.944	59.357
<b>v tujini:</b>	<b>63.578</b>	<b>63.578</b>
UNIOR DEUTSCHLAND GmbH Leonberg	63.578	63.578
<b>Skupaj odvisna podjetja</b>	<b>123.522</b>	<b>122.935</b>



## 10.7.6 Finančni prihodki in odhodki od povezanih oseb

### Finančni prihodki od povezanih oseb

(v EUR)	I-III 2025	I-III 2024
<b>Finančni prihodki iz deležev</b>		
<b>Odvisna podjetja</b>	<b>0</b>	<b>1.204.366</b>
UNITUR d.o.o. Zreče	0	300.000
UNIOR DEUTSCHLAND GmbH Leonberg	0	88.350
UNIOR BULGARIA Ltd. Sofia	0	23.994
UNIOR COMPONENTS d.o.o. Kragujevac	0	700.000
UNIOR NORTH AMERICA Inc. Hartland	0	92.022
<b>Pridružena podjetja</b>	<b>0</b>	<b>55.000</b>
UNIOR TEOS ALATI d.o.o. Beograd	0	55.000
<b>Skupaj finančni prihodki iz deležev</b>	<b>0</b>	<b>1.259.366</b>

<b>Finančni prihodki iz danih posojil</b>		
<b>Odvisna podjetja</b>	<b>6.979</b>	<b>15.304</b>
UNITUR d.o.o. Zreče	44	134
SPITT d.o.o. Zreče	4.908	7.367
UNIOR ESPANA S.L. Uharte-Arakil	0	770
UNIOR VINKOVCI d.o.o. Vinkovci	2.027	7.033
<b>Skupaj finančni prihodki iz danih posojil</b>	<b>6.979</b>	<b>15.304</b>

### Finančni odhodki do povezanih oseb

(v EUR)	I-III 2025	I-III 2024
<b>Finančni odhodki iz finančnih obveznosti</b>		
<b>Odvisna podjetja</b>	<b>(841)</b>	<b>(1.456)</b>
UNITUR d.o.o. Zreče	(254)	(887)
UNIOR IN d.o.o. Zreče	(587)	(569)
<b>Skupaj finančni odhodki iz finančnih obveznosti</b>	<b>(841)</b>	<b>(1.456)</b>
<b>Finančni odhodki iz poslovnih obveznosti</b>		
<b>Pridružena podjetja</b>	<b>(7.653)</b>	<b>(465)</b>
ŠTORE STEEL d.o.o. Štore	(7.653)	(465)
<b>Skupaj finančni odhodki iz poslovnih obveznosti</b>	<b>(7.653)</b>	<b>(465)</b>