



LUKA KOPER

Port of Koper

2025

**NEREVIDIRANO POROČILO O
POSLOVANJU V OBDOBJU**

JANUAR – SEPTEMBER 2025

SKUPINA LUKA KOPER IN DRUŽBA LUKA KOPER, D. D.

Uvodno pojasnilo

Skladno z določili Zakona o trgu finančnih instrumentov, Pravili Ljubljanske borze vrednostnih papirjev in skladno s Priporočili javnim delniškim družbam za obveščanje Ljubljanske borze vrednostnih papirjev, družba Luka Koper, d. d., Vojkovo nabrežje 38, 6501 Koper objavlja Nerevidirano poročilo o poslovanju Skupine in družbe Luka Koper, d. d., v obdobju januar – september 2025.

Nerevidirano poročilo o poslovanju Skupine in družbe Luka Koper, d. d., v obdobju januar – september 2025 je na vpogled na sedežu družbe Luka Koper, d. d., Vojkovo nabrežje 38, 6501 Koper in na spletni strani družbe www.luka-kp.si, in sicer od 20. novembra 2025 dalje.

Pomembnejše spremembe podatkov, ki so vsebovani v prospektu za borzno kotacijo, družba sproti objavlja v sistemu elektronskega obveščanja Ljubljanske borze SEOnet.

Nerevidirano poročilo o poslovanju Skupine in družbe Luka Koper, d. d., v obdobju januar – september 2025 je obravnaval nadzorni svet družbe na redni seji dne 20. novembra 2025.

Izjava o odgovornosti članov uprave družbe

Člani uprave Luke Koper, odgovorni za sestavo nerevidiranega poročila Skupine Luka Koper in družbe Luka Koper, d. d., izjavljajo, po njihovem najboljšem vedenju:

- da je nerevidirano računovodsko poročilo Skupine Luka Koper in družbe Luka Koper, d. d., za prvih devet mesecev leta 2025, sestavljeno skladno z veljavno zakonodajo in Mednarodnimi standardi računovodskega poročanja, kot jih je sprejela EU in da je resničen in pošten prikaz finančnega položaja, poslovnega izida, denarnih tokov in gibanja kapitala družbe/Skupine;
- da so medletni izkazi za obdobje, ki se je končalo 30. septembra 2025, pripravljene v skladu z Mednarodnim računovodskim standardom 34. Medletno računovodsko poročanje, in jih je potrebno brati v povezavi z letnimi računovodskimi izkazi, pripravljenimi za poslovno leto, ki se je končalo 31. decembra 2024. Primerjalni izkazi za leto 2024 so revidirani. Pri pripravi zgoščenih izkazov za obdobje januar – september 2025 so bile uporabljene enake računovodske usmeritve kot pri pripravi letnih računovodskih izkazov družbe Luka Koper, d. d., in Skupine Luka Koper za leto 2024;
- da je v poročilu za prvih devet mesecev leta 2025 vključen pošten prikaz informacij o pomembnih poslih s povezanimi osebami skladno s predpisi.

Člani uprave:

Nevenka Kržan
Predsednica uprave

Gregor Belič
Član uprave

Gorazd Jamnik
Član uprave

Vojko Rotar
Član uprave – delavski direktor

Koper, 10. november 2025

Kazalo

POSLOVNO POROČILO	5
1 Poudarki poslovanja Skupine Luka Koper v obdobju januar - september 2025	5
2 Pregled pomembnejših dogodkov, novosti in dosežkov v obdobju januar – september 2025.....	13
3 Pomembnejši dogodki po zaključku obdobja	15
4 Predstavitev Skupine Luka Koper.....	16
4.1 Osebna izkaznica družbe Luka Koper, d. d., na dan 10. novembra 2025	16
4.2 Organiziranost Skupine Luka Koper in pridruženih družb	17
4.3 Upravljanje družbe	17
5 Poslovna strategija razvoja.....	19
6 Poslovanje Skupine Luka Koper v obdobju januar - september 2025	21
7 Naložbe v nefinančna sredstva	27
8 Obvladovanje tveganj in priložnosti.....	28
9 Delnica LKPG.....	29
TRAJNOSTNI RAZVOJ	32
10 Poudarki obdobja januar - september 2025.....	32
11 Skrb za zaposlene	33
12 Varnost in zdravje pri delu	34
13 Naravno okolje	34
14 Družbeno okolje	36
RAČUNOVODSKO POROČILO	37
15 Računovodski izkazi družbe Luka Koper, d. d., in Skupine Luka Koper	37
15.1 Izkaz poslovnega izida	37
15.2 Izkaz drugega vseobsegajočega donosa	38
15.3 Izkaz finančnega položaja	39
15.4 Izkaz denarnih tokov.....	40
15.5 Izkaz lastniškega kapitala družbe	41
15.6 Izkaz lastniškega kapitala Skupine.....	42
16 Pojasnila k računovodskim izkazom	43
17 Dodatna pojasnila izkaza poslovnega izida	45
18 Dodatna pojasnila izkaza finančnega položaja	49

POSLOVNO POROČILO

1 Poudarki poslovanja Skupine Luka Koper v obdobju januar - september 2025

Doseženi poslovni rezultati Skupine Luka Koper v obdobju januar – september 2025 so odraz dobrega poslovanja v obdobju stalnega nihanja svetovnega gospodarstva, trgovinske negotovosti, novih političnih ukrepov in slabih obetov.

Čisti prihodki od prodaje so znašali 282,9 milijona evrov in so presegli načrtovane za 12 odstotkov oziroma 30,8 milijonov evrov ter čiste prihodke od prodaje primerljivega obdobja leta 2024 za 16 odstotkov oziroma 40,1 milijona evrov, predvsem iz naslova večjega pretovora kontejnerjev in avtomobilov ter višjih prihodkov iz skladiščnin.

Poslovni izid iz poslovanja (EBIT) je znašal 74,5 milijona evrov in je presegel načrtovanega za 68 odstotkov oziroma 30,1 milijona evrov, glede na doseženega v prvih devetih mesecih leta 2024 pa se je povečal za 39 odstotkov oziroma 21 milijonov evrov. Na višji poslovni izid iz poslovanja (EBIT) od načrtovanega so vplivali višji čisti prihodki od prodaje in drugi prihodki, ki so bili višji od načrtovanih za 65 odstotkov oziroma 1,5 milijona evrov, stroški poslovanja pa so bili višji od načrtovanih za 1 odstotek oziroma 2,2 milijona evrov, višji so bili stroški storitev, stroški dela in drugi odhodki. Na boljši poslovni izid iz poslovanja (EBIT) glede na leto 2024 so pozitivno vplivali višji čisti prihodki od prodaje, medtem ko so stroški poslovanja znašali 212,1 milijona evrov in so se glede na primerljivo obdobje leta 2024 povečali za 10 odstotkov oziroma 18,9 milijona evrov. Povečali so se stroški materiala, stroški dela in drugi odhodki.

Čisti poslovni izid je v obdobju januar – september 2025 znašal 62,4 milijona evrov in je bil za 56 odstotkov oziroma 22,3 milijona evrov višji od načrtovanega ter za 26 odstotkov oziroma 13 milijonov evrov višji od doseženega v obdobju januar - september leta 2024.

Pretovor kontejnerjev je v prvih devetih mesecih leta 2025 znašal 950.625 kontejnerjev (v TEU), kar je 9 odstotkov več od načrta in 14 odstotkov več kot v prvih devetih mesecih leta 2024. K večjemu pretovoru so pripomogli predvsem novi posli, vezani na opremljanje in oskrbo novih proizvodnih obratov na naših zalednih trgih ter prestrukturiranje ladijskih servisov iz Daljnega vzhoda in znotraj Sredozemlja.

Pretovorjenih je bilo 684.269 avtomobilov, kar je 7 odstotkov nad načrtovano količino in 7 odstotkov več kot v prvih devetih mesecih leta 2024. Na večji pretovor so vplivali novi posli, predvsem uvoz vozil različnih proizvajalcev s Kitajske, povečale so se tudi izvozne količine avtomobilov za Mediteranske države.

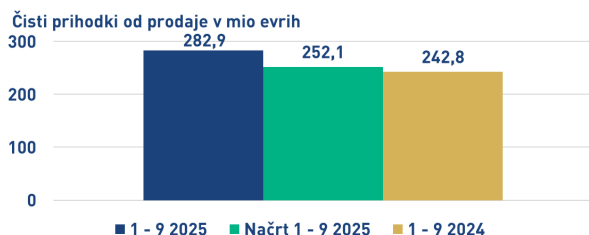
Skupni ladijski pretovor blaga je v obdobju januar – september leta 2025 dosegel 17,1 milijona ton blaga, kar je, kljub povečanju pretovora kontejnerjev in avtomobilov, za 1 odstotek manj od načrtovanih količin in na ravni pretovora primerljivega devetmesečnega obdobja leta 2024, saj se je zmanjšal pretovor drugih blagovnih skupin.

Nadaljevali smo z izvajanjem intenzivnega naložbenega cikla skladno s strateškim poslovnim načrtom Skupine Luka Koper. Za naložbe smo v prvih devetih mesecih leta 2025 namenili 81,9 milijona evrov. Nadaljevali smo z gradnjo večnamenskega skladišča za jeklene kolute, severnega dela I. pomola, 12. veza na II. pomolu, gasilskega doma, premikom skladiščnih blokov na kontejnerskem terminalu ter prenovo hladilnice za hitro pokvarljivo blago. Zaključena je bila prva faza ureditve površine na kaseti 6A, gradnja objekta potniškega terminala in dograditev tehnološkega sistema za dodajanje bio komponente v jet gorivo.

ČISTI PRIHODKI OD PRODAJE**282,9** mio EUR

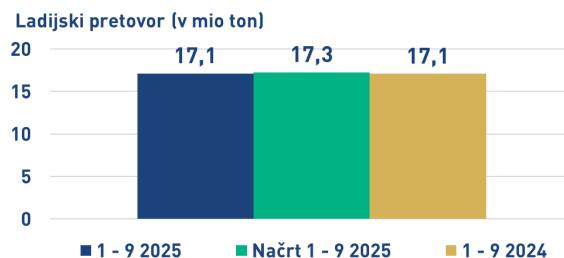
+12 % 2025/NAČRT 2025

+16 % 2025/2024

**LADIJSKI PRETOVOR****17,1** mio TON

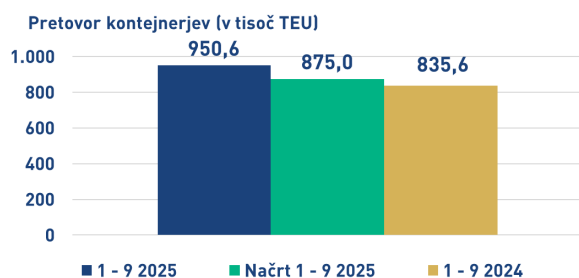
-1 % 2025/NAČRT 2025

+/-0 % 2025/2024

**PRETOVOR KONTEJNERJEV****950,6** TISOČ TEU

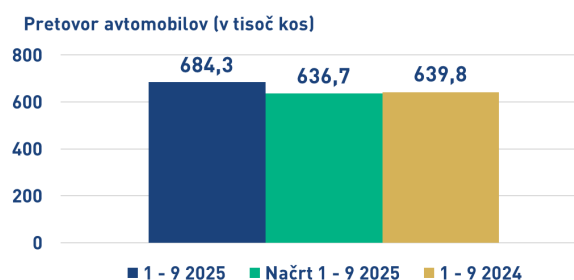
+9 % 2025/NAČRT 2025

+14 % 2025/2024

**PRETOVOR AVTOMOBILOV****684,3** TISOČ KOS

+7 % 2025/NAČRT 2025

+7 % 2025/2024



POSLOVNI IZID IZ POSLOVANJA (EBIT)**74,5** mio EUR

+68 % 2025/NAČRT 2025

+39 % 2025/2024

POSLOVNI IZID IZ POSLOVANJA PRED AMORTIZACIJO (EBITDA)**97,9** mio EUR

+43 % 2025/NAČRT 2025

+25 % 2025/2024

DOBIČKONOSNOST PRIHODKOV IZ POSLOVANJA (ROS)**26,4** %

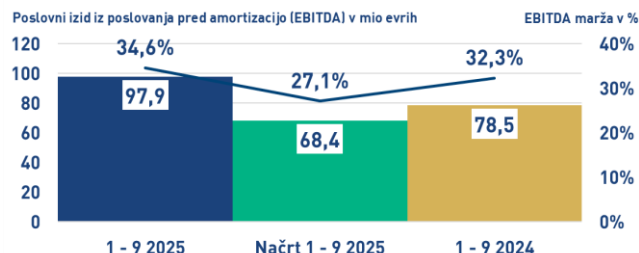
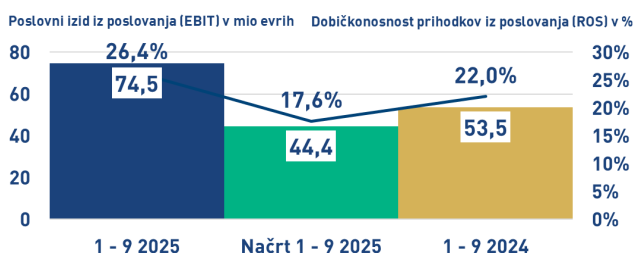
+50 % 2025/NAČRT 2025

+20 % 2025/2024

EBITDA marža**34,6** %

+28 % 2025/NAČRT 2025

+7 % 2025/2024

**ČISTI POSLOVNI IZID****62,4** mio EUR

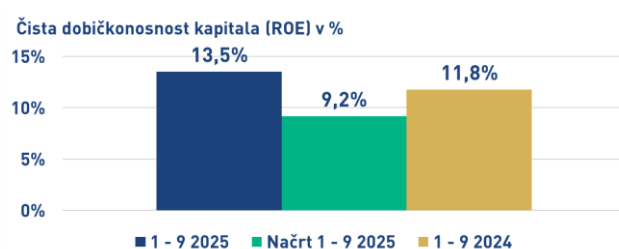
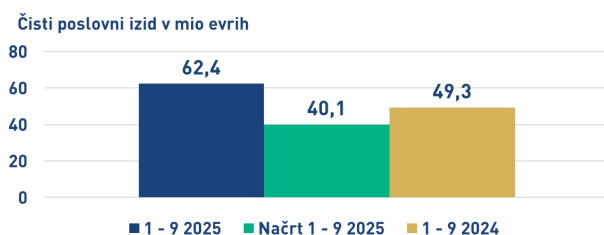
+56 % 2025/NAČRT 2025

+26 % 2025/2024

ČISTA DOBIČKONOSNOST KAPITALA (ROE)**13,5** %

+47 % 2025/NAČRT 2025

+15 % 2025/2024

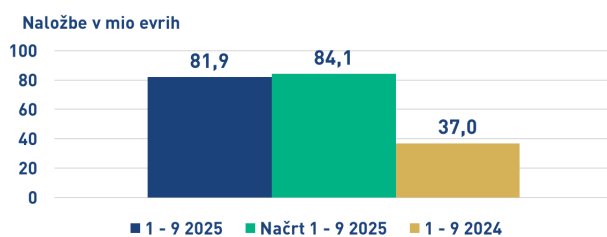


NALOŽBE

81,9 mio EUR

-3 % 2025/NAČRT 2025

+122 % 2025/2024

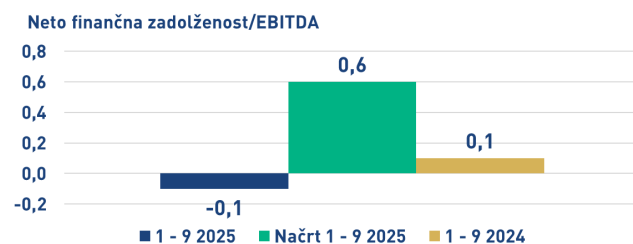


NETO FINANČNA ZADOLŽENOST/ EBITDA

-0,1

-0,7 2025/NAČRT 2025

-0,2 2025/2024



Ključni kazalniki poslovanja

Ključni kazalniki poslovanja družbe Luka Koper, d. d., in Skupine Luka Koper v obdobju januar - september 2025 v primerjavi z letom 2024

Postavke	Luka Koper, d. d.			Skupina Luka Koper		
	1 – 9 2025	1 – 9 2024	Indeks 2025/2024	1 – 9 2025	1 – 9 2024	Indeks 2025/2024
Čisti prihodki od prodaje (v eur)	279.855.803	240.468.684	116	282.891.682	242.833.561	116
Poslovni izid iz poslovanja (EBIT) (v eur)	73.120.435	51.695.375	141	74.547.178	53.500.516	139
Poslovni izid iz poslovanja pred amortizacijo (EBITDA) (v eur)	95.916.750	76.135.220	126	97.895.288	78.499.343	125
Čisti poslovni izid (v eur)	60.992.664	47.509.299	128	62.353.610	49.314.404	126
Dodana vrednost (v eur)	196.996.734	158.535.768	124	205.674.300	167.361.093	123
Naložbe v osnovna sredstva (v eur)	80.742.841	36.500.825	221	81.935.377	36.950.416	222
Ladijski pretovor (v ton)	17.126.483	17.071.137	100	17.126.483	17.071.137	100
Število zaposlenih ¹	2.245	1.964	114	2.408	2.123	113

Kazalniki	1 – 9 2025	1 – 9 2024	Indeks 2025/2024	1 – 9 2025	1 – 9 2024	Indeks 2025/2024
Dobičkonosnost prihodkov iz poslovanja (ROS)	26,1%	21,5%	121	26,4%	22,0%	120
Čista dobičkonosnost kapitala (ROE) ²	14,1%	12,2%	116	13,5%	11,8%	114
Čista dobičkonosnost sredstev (ROA) ³	9,8%	8,3%	118	9,7%	8,3%	117
EBITDA marža	34,3%	31,7%	108	34,6%	32,3%	107
EBITDA marža iz tržne dejavnosti	35,1%	32,6%	108	35,4%	33,3%	106
Finančne obveznosti/kapital	17,0%	21,2%	80	12,9%	17,2%	75
Neto finančna zadolženost/EBITDA ⁴	0,1	0,4	25	-0,1	0,1	-
Donosnost neto sredstev (RONA) ⁵	12,8%	9,9%	129	12,7%	9,8%	130

Postavke	30.9.2025	31.12.2024	Indeks 2025/2024	30.9.2025	31.12.2024	Indeks 2025/2024
Sredstva (v eur)	871.604.833	788.460.750	111	892.793.759	814.367.538	110
Kapital (v eur)	604.581.455	547.601.545	110	643.127.689	584.803.573	110
Finančne obveznosti (v eur)	102.940.390	109.613.159	94	82.903.421	94.543.377	88

¹ Stanje na zadnji dan poročevalskega obdobja.

² Kazalnik je izračunan na osnovi anualiziranih podatkov.

³ Kazalnik je izračunan na osnovi anualiziranih podatkov.

⁴ Kazalnik je izračunan na osnovi anualiziranih podatkov.

⁵ Kazalnik je izračunan na osnovi anualiziranih podatkov.

Ključni kazalniki poslovanja družbe Luka Koper, d. d., in Skupine Luka Koper v obdobju januar – september 2025 v primerjavi z načrtom za leto 2025

Postavke	Luka Koper, d. d.			Skupina Luka Koper		
	1 – 9 2025	Načrt 1 – 9 2025	Indeks 2025/načrt 2025	1 – 9 2025	Načrt 1 – 9 2025	Indeks 2025/načrt 2025
Čisti prihodki od prodaje (v eur)	279.855.803	249.897.359	112	282.891.682	252.122.653	112
Poslovni izid iz poslovanja (EBIT) (v eur)	73.120.435	43.487.495	168	74.547.178	44.435.722	168
Poslovni izid iz poslovanja pred amortizacijo (EBITDA) (v eur)	95.916.750	66.674.165	144	97.895.288	68.362.446	143
Čisti poslovni izid (v eur)	60.992.664	39.215.942	156	62.353.610	40.053.216	156
Dodana vrednost (v eur)	196.996.734	165.367.599	119	205.674.300	173.984.612	118
Naložbe v osnovna sredstva (v eur)	80.742.841	81.748.637	99	81.935.377	84.104.742	97
Ladijski pretovor (v ton)	17.126.483	17.261.824	99	17.126.483	17.261.824	99
Število zaposlenih ⁶	2.245	2.325	97	2.408	2.493	97

Kazalniki	1 – 9 2025	Načrt 1 – 9 2025	Indeks 2025/načrt 2025	1 – 9 2025	Načrt 1 – 9 2025	Indeks 2025/načrt 2025
Dobičkonosnost prihodkov iz poslovanja (ROS)	26,1%	17,4%	150	26,4%	17,6%	150
Čista dobičkonosnost kapitala (ROE) ⁷	14,1%	9,6%	147	13,5%	9,2%	147
Čista dobičkonosnost sredstev (ROA) ⁸	9,8%	6,6%	148	9,7%	6,5%	149
EBITDA marža	34,3%	26,7%	128	34,6%	27,1%	128
EBITDA marža iz tržne dejavnosti	35,1%	27,5%	128	35,4%	27,9%	127
Finančne obveznosti/kapital	17,0%	18,7%	91	12,9%	14,2%	91
Neto finančna zadolženost/EBITDA ⁹	0,1	0,9	11	-0,1	0,6	-
Donosnost neto sredstev (RONA) ¹⁰	12,8%	8,0%	160	12,7%	8,0%	159

Postavke	30.9.2025	Načrt 30.9.2025	Indeks 2025/načrt 2025	30.9.2025	Načrt 30.9.2025	Indeks 2025/načrt 2025
Sredstva (v eur)	871.604.833	797.045.107	109	892.793.759	816.953.356	109
Kapital (v eur)	604.581.455	550.758.481	110	643.127.689	588.698.745	109
Finančne obveznosti (v eur)	102.940.390	103.166.107	100	82.903.421	83.565.988	99

⁶ Stanje na zadnji dan poročevalskega obdobja.

⁷ Kazalnik je izračunan na osnovi anualiziranih podatkov.

⁸ Kazalnik je izračunan na osnovi anualiziranih podatkov.

⁹ Kazalnik je izračunan na osnovi anualiziranih podatkov.

¹⁰ Kazalnik je izračunan na osnovi anualiziranih podatkov.

Alternativna merila uspešnosti poslovanja

Skupina Luka Koper je za prikaz uspešnosti poslovanja uporabila alternativna merila uspešnosti poslovanja (Smernice APMs¹¹), ki jih opredeljuje ESMA¹².

Alternativno merilo	Izračun	Pojasnilo izbora
Poslovni izid iz poslovanja (EBIT)	Poslovni izid iz poslovanja (EBIT) = razlika med poslovnimi prihodki in stroški poslovanja.	Prikazuje uspešnost (dobičkonosnost) poslovanja podjetja iz osnovne dejavnosti.
Poslovni izid iz poslovanja pred amortizacijo (EBITDA)	Poslovni izid iz poslovanja pred amortizacijo (EBITDA) = poslovni izid iz poslovanja (EBIT) + amortizacija.	Odraža uspešnost poslovanja podjetja in je približek denarnega toka iz poslovanja. Prikazuje sposobnost pokrivanja odpisov vrednosti in drugih odhodkov, ki niso povezani s poslovnimi odhodki.
Dodana vrednost	Dodana vrednost = čisti prihodki od prodaje + usredstveni lastni proizvodi in storitve + drugi prihodki – stroški blaga, materiala, storitev – drugi poslovni odhodki.	Prikazuje novo ustvarjeno vrednost podjetja v enem letu. Je merilo gospodarske aktivnosti in uspeha.
Dobičkonosnost prihodkov iz poslovanja (ROS)	Dobičkonosnost prihodkov iz poslovanja (ROS) = poslovni izid iz poslovanja (EBIT) / čisti prihodki od prodaje.	Prikazuje operativno učinkovitost podjetja.
Čista dobičkonosnost kapitala (ROE)	Čista dobičkonosnost kapitala (ROE) = čisti dobiček / povprečno stanje kapitala.	Prikazuje uspešnost poslovanja pri povečevanju vrednosti podjetja za lastnike oz. delničarje.
Čista dobičkonosnost sredstev (ROA)	Čista dobičkonosnost sredstev (ROA) = čisti dobiček / povprečno stanje sredstev.	Prikazuje uspešnost upravljanja s sredstvi podjetja.
EBITDA marža	EBITDA marža = poslovni izid iz poslovanja pred amortizacijo (EBITDA) / čisti prihodki od prodaje.	Prikazuje poslovno uspešnost in dobičkonosnost v odstotkih. Uporablja se za primerjavo uspešnosti podjetja z drugimi podjetji.
EBITDA marža iz tržne dejavnosti	EBITDA marža iz tržne dejavnosti = poslovni izid iz poslovanja pred amortizacijo (EBITDA) / čisti prihodki od prodaje iz naslova tržne dejavnosti.	Prikazuje poslovno uspešnost in dobičkonosnost tržne dejavnosti v odstotkih.
Neto finančna zadolženost/EBITDA	Neto finančna zadolženost/EBITDA = (finančne obveznosti – denar in denarni ustrezniki) / EBITDA.	Prikazuje zadolženost in dobičkonosnost podjetja z namenom ocenjevanja zmožnosti podjetja poravnati svoje finančne dolgove v prihodnosti, če družba ohrani isti obseg poslovanja in dobička.
Donosnost neto sredstev (RONA)	Donosnost neto sredstev (RONA) = poslovni izid iz poslovanja (EBIT) / (povprečna sredstva v obdobju - povprečne kratkoročne obveznosti iz poslovanja v obdobju - povprečne kratkoročne pasivne časovne razmejitve v obdobju)	Prikazuje kako učinkovito podjetje uporablja svoja neto sredstva za ustvarjanje dobička. Koristen je za ocenjevanje uspešnosti podjetja, saj prikazuje, dobičkonosnost podjetja glede na vložena neto sredstva.
Razmerje med tržno ceno in dobičkom na delnico (P/E)	Razmerje med tržno ceno in dobičkom na delnico (P/E) = zaključni tečaj / čisti dobiček na delnico (EPS).	Prikazuje koliko evrov so vlagatelji na trgu v določenem trenutku pripravljeni plačati za vsak evro dobička podjetja. Z njim ocenjujemo vrednost podjetja in njegovih delnic na trgu.
Knjigovodska vrednost delnice na dan (v evrih)	Knjigovodska vrednost delnice = kapital / število delnic.	Prikazuje vrednost delnice na podlagi vrednosti kapitala družbe na določen dan.

¹¹ APMs – Alternative Performance Measures

¹² ESMA - European Securities and Markets Authority – Evropski organ za vrednostne papirje in trge

Razmerje med tržno ceno in knjigovodsko vrednostjo delnice (P/B)

Razmerje med tržno ceno in knjigovodsko vrednostjo delnice (P/B) = zaključni tečaj / knjigovodska vrednost delnice.

Prikazuje primerjavo tržne vrednosti enote kapitala podjetja na borzi z njegovo računovodsko vrednostjo na določen dan.

Čisti dobiček na delnico (EPS)

Čisti dobiček na delnico (EPS) = čisti dobiček / število delnic.

Izraža razmerje, ki predstavlja znesek čistega dobička podjetja, ki ga ustvari na vsako posamezno delnico. Je merilo uspešnosti (dobičkonosnosti) podjetja.

Tržna kapitalizacija

Tržna kapitalizacija = zaključni tečaj * število delnic

Tržna vrednost vseh delnic na trgu.

2 Pregled pomembnejših dogodkov, novosti in dosežkov v obdobju januar – september 2025

JANUAR

- 7. januarja smo na potniškem terminalu Luke Koper privezali prvo potniško ladjo v novi sezoni potniškega ladijskega turizma. Na 228-metrov dolgi ladji Viking Saturn ladjarja Viking Cruises je v Koper priplulo 900 potnikov in 700 članov posadke.
- 15. januarja smo objavili razpis Sklada Živeti s pristaniščem. Pristanišče dobrih idej je ponovno odprlo svoja vrata vsem društvom in organizacijam, ki v letu 2025 pripravljajo zanimive dogodke in aktivnosti z različnih področji. Tudi tokrat bomo podprli številne inovativne dogodke s področja ekologije in varstva okolja, umetnosti, športa, izobraževanja, humanitarnih dejavnosti in turizma.
- Mestna občina Koper je 24. januarja 2025 objavila razpis, namenjen lastnikom stanovanj v koprskem mestnem jedru, s katerim bodo razdeljena nepovratna sredstva Luke Koper za zmanjšanje vplivov iz pristaniške dejavnosti.

FEBRUAR

- Svet delavcev družbe Luka Koper, d. d., je dne 12. 2. 2025 za predstavnika zaposlenih v nadzornem svetu družbe Luka Koper, d. d., vnovič izvolil Mladena Jovičiča. Izvoljenemu predstavniku je novi štiriletni mandat pričel teči z dnem 8. 4. 2025.

MAREC

- Dosegli smo mesečni rekord pretovora kontejnerjev, saj je kontejnerski terminal v tem mesecu na ladje naložili in z njih razložili 110.810 kontejnerskih enot (TEU). S tem je presegel prejšnjo znamko iz oktobra 2024, ko smo v enem samem mesecu pretovorili 106.698 TEU.
- 3. marca so Luko Koper, d. d., obiskali predstavniki Evropske komisije, ki jih je gostil Urad Republike Slovenije za okrevanje in odpornost. Seznanili so se z izvedenimi projekti, sofinanciranimi v okviru Načrta za okrevanje in odpornost, med katere sodi tudi projekt Luka.DT – digitalna transformacija procesov v Luki Koper.
- V sklopu dogodkov ob slovenskem dnevu pomorstva smo 4. marca organizirali strokovno omizje z naslovom Pomorska logistika v luči podnebne preobrnje. Sodelujoči na strokovnem omizju so se posvetili izzivom in priložnostim, ki jih pomorski logistiki prinaša skrb za bolj trajnostno prihodnost.
- Predsednica države dr. Nataša Pirc Musar je 12. marca v pristanišču na pot pospremila za dva kontejnerja zbrane humanitarne pomoči, namenjene na Madagaskar. Projektu, v katerem so svoje moči združili Slovenska karitas, Fundacija Nataše Pirc Musar – ustanova Alma, Ministrstvo za zunanje in evropske zadeve ter številni donatorji, se je pridružila tudi Luka Koper.
- 22. marca smo v Varšavi organizirali tradicionalni sprejem za poljske poslovne partnerje. Dogodka se je udeležilo približno 200 poslovnih partnerjev, med njimi tudi številni predstavniki koprške pristaniške skupnosti.

APRIL

- Med 7. in 10. aprilom je v Miamiju potekal vsakoletni največji sejamski dogodek potniškega ladijskega turizma Seatrade Cruise Global. Tokrat je združil več kot 600 razstavljalcev iz 120 držav. Že vrsto let se na njem predstavlja tudi Slovenija in Luka Koper, saj postaja Koper s potniškim terminalom vse bolj privlačna destinacija za ladijski potniški turizem v severnem Jadranu.
- 10. aprila 2025 smo na kontejnerskem terminalu prvič privezali ladjo Al Nasriyah nemškega ladjarja Hapag-Lloyd. Ladja deluje v sklopu alianse 'Gemini Cooperation', ki sta jo z letošnjim februarjem

vzpostavila danski Maersk Line in Hapag-Lloyd. Prva ladja nove poslovne naveze, Maersk Campbell, sicer redna obiskovalka v Kopru, je na kontejnerski terminal prispela že konec marca.

- Po nekajletnem premoru smo konec aprila ponovno pripravili poslovni dogodek v Istanbulu, na katerem smo približno 30. turškim poslovnežem s področja logistike in transporta predstavili naše prednosti, posvetili pa smo se tudi trenutnim izzivom logistične dejavnosti.

MAJ

- 16. maja smo ponovno uspešno pripravili luški dogodek v srbski prestolnici. Dneva Luke Koper v Beogradu se je udeležilo približno 150 poslovnih partnerjev in potencialnih strank.
- Z ladje CMA CGM Cobalt smo sredi meseca maja v nekaj dneh razložili in naložili rekordnih 11.422 TEU kontejnerskih enot (TEU) in tako opravili največje število manipulacij na eni ladji doslej.
- 23. maja smo zagnali prenovljen portal www.zivetispristaniscem.si. Na prenovljenem portalu Živeti s pristaniščem, ki je bil javnosti prvič na voljo julija 2009, so sedaj vsebine trajnostnega prehoda Luke Koper, d. d., pregledno predstavljene in dopolnjujejo zakonsko določene trajnostne vsebine, ki jih že od leta 2008 objavljamo v trajnostnem poročilu.
- 27. maja smo slavnostno odprli novo stavbo potniškega terminala. Dvajset let po tem, ko je v Koper priplula prva potniška ladja, je mesto tako dobilo novo, sodobno pridobitev, ki obiskovalcem ponuja prijaznejšo dobrodošlico, domačinom pa odpira prostor druženja in povezovanja tik ob morju.

JUNIJ

- Med 2. in 5. junijem smo se udeležili največjega svetovnega logističnega sejma Transport & Logistic München, ki se na Bavarskem odvija vsaki dve leti. Tudi tokrat smo nastopali pod okriljem javne agencije SPIRIT Slovenija, slovenski paviljon smo si tako delili s 13 slovenskimi podjetji in institucijami.
- Pridružena družba Adria Transport, d. o. o., je 16. junija v uporabo predala novo električno lokomotivo Nina tipa Siemens Vectron in tako povečala število svojih lokomotiv na 7.
- 19. junija smo v Luki Koper, d. d., gostili visok državni obisk – predsednico Republike Slovenije dr. Natašo Pirc Musar in predsednika Slovaške republike Petra Pellegrinija, ki je Slovenijo obiskal na povabilo predsednice države. Ob tej priložnosti sta si z delegacijo slovaških gospodarstvenikov ogledala ključne zmogljivosti koprškega pristanišča ter spregovorila o nadaljnjem poglobljanju gospodarskega sodelovanja med državama.
- Delničarji družbe Luka Koper, d. d., so na 39. skupščini dne 24. junija potrdili predlog, da se za izplačilo dividend nameni 29,4 milijona evrov bilančnega dobička. Dividenda v bruto vrednosti 2,1 evra na navadno delnico sledi začrtani dividendni politiki, po kateri se zanje nameni do polovice čistega dobička. Izplačana bo 29. avgusta 2025. Skupščina se je ob tem seznanila z lanskoletnim poslovanjem ter nadzornikom in upravi podelila razrešnico za delo v poslovnem letu 2024. Sprejet je bil tudi nov poslovnik o delu skupščine, ki v celoti nadomesti poslovnik z dne 25. 7. 1996, medtem ko so bile predlagane spremembe politike prejemkov članov nadzornega sveta zavrjene. Delničarji so se na skupščini seznanili, da je 19. februarja 2025 Svet delavcev Luke Koper za predstavnika zaposlenih v nadzornem svetu s štiriletnim mandatom vnovič izvolil Mladena Jovičića.

JULIJ

- 3. julija smo v pristanišču slovesno obeležili 30 let delovanja pridružene družbe Avtoservis Koper, d. o. o., ki s širokim naborom dodatnih storitev na vozilih pomembno dopolnjuje dejavnosti in ponudbo koprškega terminala za avtomobile. To priložnost smo izkoristili tudi za uradno predajo v uporabo dveh zaključenih naložb – nove skladiščne površine za 3.500 vozil in 900 kvadratnih metrov velike delavnice, namenjene predelavi in vgradnji dodatne opreme v vozila.
- V začetku julija smo v okviru projekta podaljšanja severnega dela I. pomola začeli izvajati gradbena dela, v okviru katerih bomo postopoma vgradili skupno 1.750 pilotov, dolžine od 60 do 70 metrov. V okviru projekta bomo v pristanišču zgradili 326 metrov obale z dvema privezoma ter tako pridobili 7 hektarov dodatnih skladiščnih in manipulativnih površin.
- Na kontejnerskem terminalu smo v sredini julija uvedli pomembno tehnološko novost – sistem za daljinsko upravljanje mostnega dvigala RMG za nakladanje in razkladanje vagonov, ki prinaša boljše delovne pogoje in večjo varnost zaposlenih ter boljšo optimizacijo delovnih procesov in produktivnost. Trenutno na ta način že v zreli testni fazi upravljamo eno od mostnih dvigal, postopoma pa bomo lahko na daljavo vodili tudi druga mostna dvigala.

AVGUST

- Svet delavcev družbe Luka Koper, d. d., je na svoji seji dne 11. avgusta 2025 odpoklical člane nadzornega sveta – predstavnike delavcev: Mladena Jovičiča, Roka Parovela in Mehrudina Vukoviča. Na isti seji je Svet delavcev izglasoval nove člane nadzornega sveta – predstavnike delavcev: Davida Krmaca, Jureta Jambrošiča in Maro Žerjal, s pričetkom mandata 12. avgusta 2025.
- V začetku avgusta smo v pristanišču privezali ladjo BYD Shenzhen, eno največjih ladij za pretovor vozil na svetu kitajskega proizvajalca električnih vozil, ki so jo splovili januarja letos, v Kopru pa smo jo gostili prvič.
- 27. avgusta 2025 smo podpisali pogodbo z izvajalcem del za dograditev garažne hiše. Naložba, s katero bomo kapacitete obstoječe garažne hiše povečali za dodatnih 11.665 vozil, se bo začela še letos in bo sklenjena predvidoma spomladi leta 2028.

SEPTEMBER

- Sredi meseca septembra smo na kontejnerskem terminalu začeli uporabljati prvo generacijo štirih popolnoma električnih mostnih dvigal RTG, ki za svoje delovanje uporabljajo izključno električno energijo iz omrežja in baterij, s čimer prispevamo k manjši obremenjenosti okolja.

3 Pomembnejši dogodki po zaključku obdobja

OKTOBER

- Ob robu srečanja voditeljev sredozemskih članic Evropske unije (MED9), ki je potekalo v Portorožu, smo 20. oktobra 2025 v Luki Koper gostili visoko državniško in gospodarsko delegacijo. Med obiskovalci so bili predsednik Francoske republike Emmanuel Macron, predsednik Vlade Republike Slovenije dr. Robert Golob ter predsednik in izvršni direktor skupine CMA CGM Rodolphe Saadé. Ob tej priložnosti sta ladjar CMA CGM in Luka Koper podpisala izjavo o nameri za ustanovitev skupnega podjetja za dopolnilne storitve na področju avtomobilske logistike.
- V Luki Koper smo sredi meseca oktobra dosegli pomemben letni mejnik – pretovor 1.000.000 kontejnerskih enot (TEU). S tem smo mejo, ki smo jo lani dosegli novembra, pred tem pa šele ob izteku leta, letos presegle že oktobra.
- S pretovorom 113.415 kontejnerskih enot (TEU) smo dosegli nov absolutni mesečni rekord pretovora – že tretji v letu 2025.
- Luka Koper že tradicionalno organizira jesenske sprejeme za poslovne partnerje na najpomembnejših zalednih trgih. 14. in 15. oktobra je družba organizirala dogodka na Dunaju in v Pragi, ki se jih je udeležilo več kot 400 gostov, med drugim številni predstavniki slovenskih špediterjev in drugih članov pristaniške skupnosti.
- 23. oktobra smo v prostorih nove stavbe potniškega terminala obeležili 10 let uspešnega partnerstva z japonskim ladjarjem Mitsui O.S.K. Lines (MOL) in podjetjem Mercedes-Benz.

4 Predstavitev Skupine Luka Koper

4.1 Osebna izkaznica družbe Luka Koper, d. d., na dan 10. novembra 2025

Ime družbe	LUKA KOPER, pristaniški in logistični sistem, delniška družba
Skrajšano ime družbe	LUKA KOPER, d. d., Vojkovo nabrežje 38, 6000 Koper – Capodistria
Sedež družbe	Koper
Poslovni naslov	Koper, Vojkovo nabrežje 38, 6000 Koper/Capodistria
Pravnoorganizacijska oblika	Delniška družba d. d.
	Telefon: 05 66 56 100
	Faks: 05 63 95 020
	Elektronska pošta: portkoper@luka-kp.si
	Spletna stran: www.luka-kp.si
	Trajnostni razvoj: http://www.zivetispristaniscem.si
Vpis v sodni register	Okrožno sodišče v Kopru pod vložno številko 066/10032200
Matična številka	5144353000
Davčna številka	SI 89190033
Osnovni kapital družbe	58.420.964,78 evra
Število delnic	14.000.000 navadnih kosovnih delnic
Kotacija delnic	Prva kotacija Ljubljanske borze
Oznaka delnice	LKPG
Predsednica uprave	Nevenka Kržan
Član uprave	Gregor Belič
Član uprave	Gorazd Jamnik
Član uprave - delavski direktor	Vojko Rotar
Predsednik nadzornega sveta	Mirko Bandelj
Osnovna dejavnost družbe	52.240 (Pretovarjanje)
Certifikati kakovosti	ISO 9001:2015, ISO 14001:2015, ISO 22000:2018, ISO 50001:2018, ISO 45001:2018, ISO 37001:2016, Poslovna odličnost (EFQM), EMAS, NON GMO, Certifikat ISCC EU, EKO certifikat, AEO certifikat, GMP+

4.2 Organiziranost Skupine Luka Koper in pridruženih družb

V Skupini Luka Koper so povezane družbe, ki z različnimi storitvami zaokrožajo celovito ponudbo pristanišča. V Skupino Luka Koper je vključenih šest družb, in sicer obvladujoča družba in pet odvisnih družb:

Skupina Luka Koper na dan 30. septembra 2025

- Obvladujoča družba Luka Koper, d. d.

- Odvisne družbe

- Luka Koper INPO, d. o. o., 100 %
- Adria Terminali, d. o. o., 100 %
- Logis-Nova, d. o. o., 100 %
- TOC, d. o. o., 68,13 %
- Port View Caffè, d. o. o., 100 %¹³

Pridružene družbe

- Adria Transport, d. o. o., 50 %
 - Adria Transport Croatia, d. o. o., v 100 % lastništvu Adrie Transport, d. o. o.
- Adria-Tow, d. o. o., 50 %
- Adriaфин, d. o. o., 50 %
 - Vinakoper, d. o. o., v 78,81-% lastništvu družbe Adriaфин, d. o. o.
- Avtoservis, d. o. o., 49 %

4.3 Upravljanje družbe

Uprava družbe Luka Koper, d. d.

Upravo družbe Luka Koper, d. d., so na dan 30. septembra 2025 sestavljali:

- Nevenka Kržan, imenovana za članico uprave dne 1. julija 2022 za obdobje petih let, funkcijo predsednice uprave nastopila dne 1. julija 2023.
- Gregor Belič, član uprave, imenovan dne 30. novembra 2023 za obdobje petih let, funkcijo je nastopil 1. januarja 2024.
- Gorazd Jamnik, član uprave, imenovan dne 30. novembra 2023 za obdobje petih let, funkcijo je nastopil 1. januarja 2024.
- Vojko Rotar, delavski direktor, imenovan dne 15. decembra 2022 za obdobje petih let, funkcijo je nastopil dne 16. februarja 2023.

Predstavitev članov uprave je dostopna tudi na spletni strani družbe <https://luka-kp.si/slo/vodstvo-druzbe-193>.

Nadzorni svet družbe Luka Koper, d. d.

Nadzorni svet družbe Luka Koper, d. d., šteje devet članov. Šest članov voli skupščina, tri iz vrst zaposlenih pa svet delavcev družbe. Mandat članov nadzornega sveta traja štiri leta.

Nadzorni svet družbe Luka Koper, d. d., so na dan 30. septembra 2025 sestavljali:

Imenovani s strani kapitala:

Mirko Bandelj, predsednik nadzornega sveta

Začetek štiriletnega mandata: 7. februar 2023 (36. skupščina delničarjev)

Tomaž Benčina, namestnik predsednika nadzornega sveta

Začetek štiriletnega mandata: 7. junij 2022 (35. skupščina delničarjev)

¹³ V mesecu juniju 2025 je bila ustanovljena nova družba, ki bo izvajala gostinsko dejavnost in dejavnost oddajanja poslovnih prostorov v najem v novem objektu potniškega terminala.

Boštjan Rader, član nadzornega sveta
Začetek štiriletnega mandata: 7. februar 2023 (36. skupščina delničarjev)

Jožef Petrovič, član nadzornega sveta
Začetek štiriletnega mandata: 7. februar 2023 (36. skupščina delničarjev)

Barbara Nose, članica nadzornega sveta
Začetek štiriletnega mandata: 7. februar 2023 (36. skupščina delničarjev)

Borut Škabar, član nadzornega sveta
Začetek štiriletnega mandata: 7. februar 2023 (36. skupščina delničarjev)

Imenovani s strani zaposlenih:

David Krmac, član nadzornega sveta
S pričetkom mandata 12. avgusta 2025 in koncem mandatnega obdobja 19. januarja 2028 (seznanitev delničarjev na naslednji skupščini)

Jure Jambrošič, član nadzornega sveta
S pričetkom mandata 12. avgusta 2025 in koncem mandatnega obdobja 13. septembra 2028 (seznanitev delničarjev na naslednji skupščini)

Mara Žerjal, članica nadzornega sveta
S pričetkom mandata 12. avgusta 2025 in koncem mandatnega obdobja 8. aprila 2029 (seznanitev delničarjev na naslednji skupščini)

Zunanji član revizijske komisije nadzornega sveta:

Mateja Treven, zunanja članica revizijske komisije nadzornega sveta
Imenovana za obdobje od 23. februarja 2023 do preklica.

5 Poslovna strategija razvoja

V letu 2023 smo sprejeli nov Strateški poslovni načrt za obdobje 2024-2028. Dokument upošteva trende v logistični panogi, analizo konkurence, razvojna pričakovanja in zavedanje, da lahko samo tista logistična podjetja, ki imajo jasno zastavljeno strategijo trajnostnega razvoja, lahko dolgoročno pričakujejo stabilno rast. V prihodnjem petletnem obdobju bo poslanstvo Luke Koper še naprej temeljilo na zagotavljanju kakovostnih pristaniških storitev, skladnih s smernicami trajnostnega razvoja – s ciljem postati prva izbira med pristanišči na evropski južni transportni poti. Načrtovani razvoj temelji na štirih izhodiščih, ki predvidevajo povečanje infrastrukturnih kapacitet in zmogljivosti, pospešeno uvajanje koncepta pametnega pristanišča, zagotovitev ustrezne kadrovske strukture ter skrb za trajnostne vidike in zmanjševanje negativnih vplivov na okolje in družbo. Še naprej ohranjamo tudi model večnamenskega pristanišča, ki je ena ključnih konkurenčnih prednosti naše družbe.

POSŁANSTVO

Zagotavljanje zanesljivih in visoko kakovostnih pristaniških storitev, skladnih s smernicami trajnostnega razvoja.

LUKA KOPER
EVROPSKO ZELENO
OKNO

VIZIJA

Z ustvarjanjem dodane vrednosti za stranke postati prva izbira med pristanišči na evropski južni transportni poti.

VREDNOTE

Ustvarjamo vrednost za stranke

Osredotočamo se na naše stranke s prilagajanjem njihovih potrebam in ustvarjanjem dodane vrednosti.

Cenimo drug drugega

Delamo skupaj kot en tim, se učimo in smo tam drug za drugega, medtem ko rešujemo probleme na poti do cilja.

Sprejemamo odgovornost

Odgovorni smo za svoja dejanja in rezultate ter izpolnjujemo svoje zaveze do deležnikov s spoštovanjem integritete.

Težimo k spremembam in se stalno izboljšujemo

Učimo se, izpopolnjujemo in pripravljamo na spremembe, saj je prilagodljivost naša konkurenčna prednost. Stremimo k temu, da bi se vsak dan izboljšali – naše storitve, naše podjetje, našo skupnost, nas same.

Delujemo trajnostno

Pogumno odgovarjamo na podnebne spremembe.

Do leta 2028 si je družba zastavila naslednje cilje:

Z osredotočenostjo na celovito in kakovostno obravnavo potreb naših kupcev povečati skupen pretovor do leta 2028 na 26 mio ton (rast 2023-2028 v višini 3,5 % povprečno letno).

Doseči pretovor na kontejnerskem terminalu v letu 2028 v višini 1,4 mio TEU (rast 2023-2028 v višini 5,5 % povprečno letno).

Doseči pretovor na terminalu za avtomobile v letu 2028 v višini 1,1 mio vozil (rast 2023-2028 v višini 4,8 % povprečno letno).

S pridobivanjem novih blagovnih skupin in kupcev na strateških/novih trgih ter strukturo prihodkov usmerjeno v blagovne skupine z višjo dodano vrednostjo, povečati skupne poslovne prihodke v letu 2028 na 413 milijona evrov (rast 2023-2028 v višini 6,6 % povprečno letno).

Zagotavljati dolgoročno dobičkonosnost ter doseči EBITDA maržo družbe Luka Koper, d. d., v letu 2028 v višini 29 % ter ROE v višini 9 %.

V obdobju 5 let do leta 2028 v povečevanje zmogljivosti in pretočnosti pristanišča investirati 785 mio evrov in prenovljeno dvotirno progo pričakati pripravljeni.

Pridobivati sofinanciranje za naložbene projekte s poudarkom na projekt izgradnje sistema oskrbe ladij z električno energijo z obale.

Ureditev zemljišč izven območja pristanišča z modelom strateškega partnerstva.

Z uporabo novih tehnologij izvesti digitalno preobrazbo na ključnih procesih, katere cilji so avtomatizacija in optimizacija – Smart port (dvig digitalne zrelosti za vsaj 1 stopnjo). S tem bomo dosegli povezljivost med vsemi notranjimi in zunanjimi deležniki v logistični verigi in povečali stroškovno učinkovitost.

Ohranili bomo standarde trajnostnega razvoja na področju okolja (EMAS) in izpolnili zaveze trajnostnega poročanja ter zmanjšali ogljčni odtis družbe v kgCO₂ekv/t za 12,9 %, z ukrepi izboljšanja energetske učinkovitosti in povečanim deležem uporabe obnovljivih virov energije.

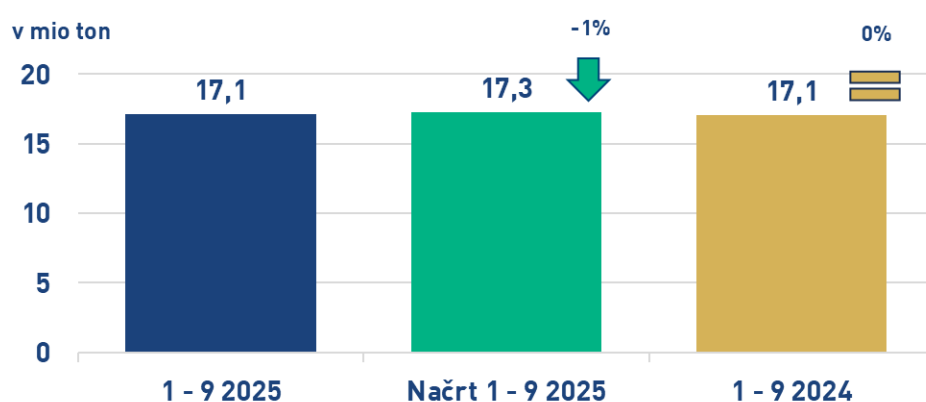
*opomba: Zmanjšanje ogljičnega odtisa družbe se nanaša na Specifične emisije toplogrednih plinov Obseg 1 in Obseg 2 v kgCO₂ekv/t – lokacijska metoda za 12,9 % glede na izhodiščno leto 2021.

6 Poslovanje Skupine Luka Koper v obdobju januar - september 2025

Ladijski pretovor

Ladijsko smo pretovorili 17,1 milijona ton blaga, kar je 1 odstotek manj od načrtovanih količin in na ravni pretovora primerljivega devetmesečnega obdobja leta 2024. Presežene so bile načrtovane količine in količine preteklega leta na blagovnih skupinah kontejnerji in avtomobili.

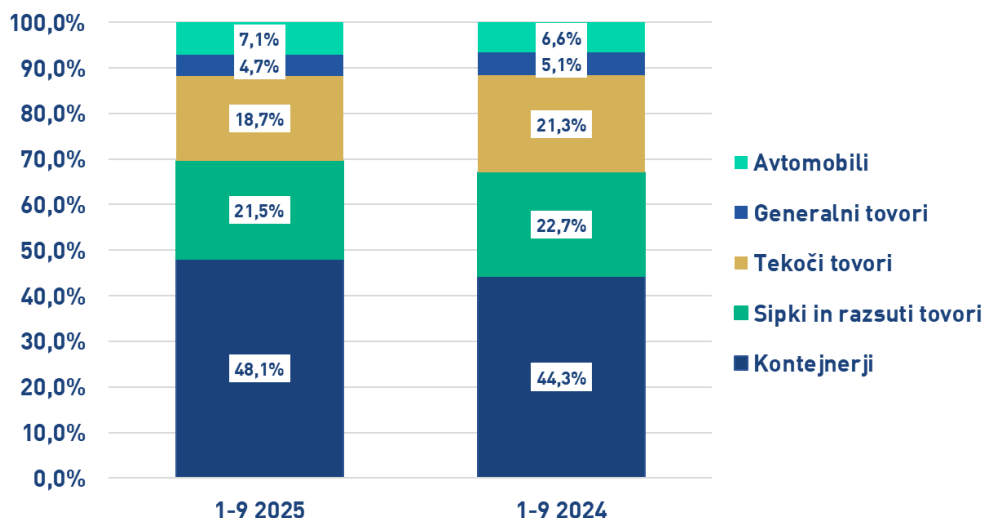
Ladijski pretovor (v mio ton)



Ladijski pretovor v tonah po blagovnih skupinah v obdobju januar – september 2025 v primerjavi z načrtom za leto 2025 in z letom 2024

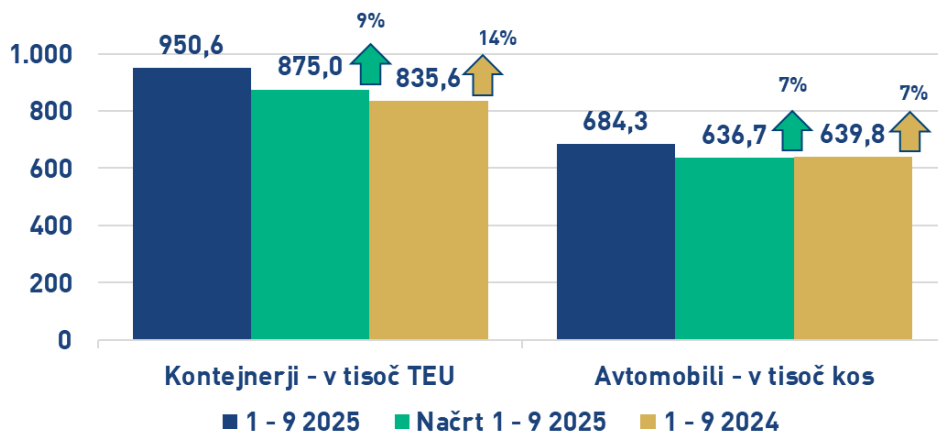
Blagovne skupine (v tonah)	1 - 9 2025	Načrt 1 - 9 2025	1 - 9 2024	Indeks 2025/načrt 2025	Indeks 2025/2024
Generalni tovari	800.284	882.048	866.126	91	92
Kontejnerji	8.243.506	8.075.597	7.564.604	102	109
Avtomobili	1.213.238	1.111.935	1.123.954	109	108
Tekoči tovari	3.195.557	3.326.005	3.642.832	96	88
Sipki in razsuti tovari	3.673.898	3.866.239	3.873.621	95	95
Skupaj	17.126.483	17.261.824	17.071.137	99	100

Struktura ladijskega pretovora po blagovnih skupinah (v tonah)



V celotni strukturi ladijskega pretovora, merjenega v tonah, prevladujejo kontejnerji, katerih delež je v prvih devetih mesecih leta 2025 znašal 48,1 odstotka in se je glede na leto 2024 povečal za 3,8 odstotne točke. Povečal se je tudi delež blagovne skupine avtomobilov za 0,5 odstotne točke, medtem ko so se deleži drugih blagovnih skupin zmanjšali.

Ladijski pretovor kontejnerjev (v tisoč TEU) in avtomobilov (v tisoč kos)



Pretovor kontejnerjev (TEU) in avtomobilov (v kosih) v obdobju januar – september 2025 v primerjavi z načrtom za leto 2025 in z letom 2024

Blagovne skupine	1 - 9 2025	Načrt 1 - 9 2025	1 - 9 2024	Indeks 2025/načrt 2025	Indeks 2025/2024
Kontejnerji – TEU	950.625	875.000	835.588	109	114
Avtomobili – kos	684.269	636.704	639.829	107	107

Kontejnarski terminal je v prvih devetih mesecih leta 2025 pretovoril 950.625 kontejnerskih enot (TEU), kar je 9 odstotkov več od načrtovanega in 14 odstotkov več kot v enakem obdobju leta 2024. K večjemu pretovoru kontejnerjev so pripomogli novi posli, vezani na načrtovane gradnje in opremljanje novih proizvodnih obratov oz. tovarn na naših zalednih trgih in zagon proizvodnje v nekaterih od že zgrajenih tovarn. Poleg tega je na višji pretovor vplivala tudi nadaljnja visoka zasedenost večine evropskih luk ter prestrukturiranje ladijskih servisov, ki iz daljnega vzhoda prihajajo v severno jadranske luke.

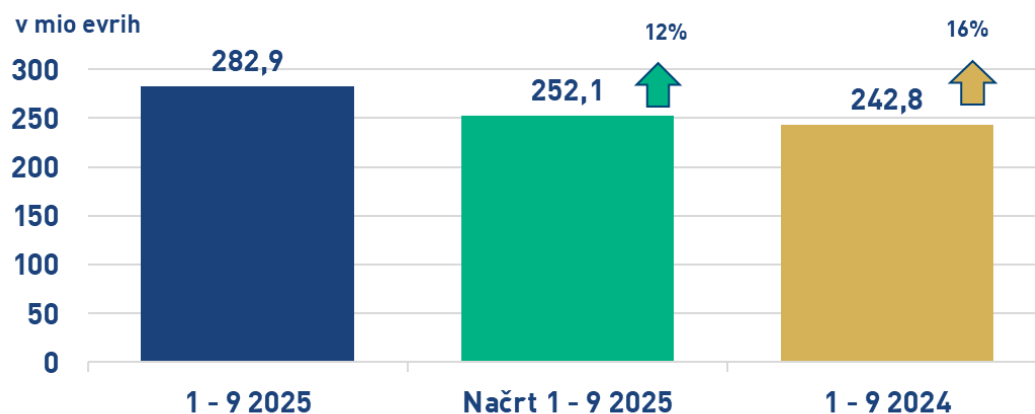
Na **terminalu za avtomobile** smo pretovorili 684.269 vozil, kar je 7 odstotkov nad načrtovanimi količinami in 7 odstotkov več kot v enakem obdobju leta 2024. Višji pretovor smo ustvarili z novimi posli, predvsem z uvozom vozil različnih proizvajalcev s Kitajske, povečale so se tudi izvozne količine avtomobilov za Mediteranske države.

Na blagovni skupini **generalnih tovorov** smo v devetih mesecih leta 2025 pretovorili 0,8 milijona ton blaga, kar je 9 odstotkov pod načrtom in 8 odstotkov manj od lanskoletnih količin. Zmanjšal se je pretovor lesa, kavčuka in izdelkov iz železa in jekla. Na blagovni skupini **tekočih tovorov** smo v devetih mesecih 2025 pretovorili 3,2 milijona ton blaga, kar je 4 odstotke manj od načrta in 12 odstotkov manj od količin, doseženih v letu 2024. Glede na preteklo leto smo pretovorili manj jet in diesel goriva. Na blagovni skupini **sipkih in razsutih tovorov** smo pretovorili 3,7 milijona ton blaga, kar je za 5 odstotkov manj od načrtovanih količin in od doseženih količin v primerljivem obdobju leta 2024. Zmanjšal se je pretovor železove rude.

Finančna analiza uspešnosti poslovanja Skupine Luka Koper

Čisti prihodki od prodaje Skupine Luka Koper so v prvih devetih mesecih leta 2025 znašali 282,9 milijona evrov in so bili za 16 odstotkov oziroma 40,1 milijona evrov višji od čistih prihodkov od prodaje doseženih v primerljivem obdobju leta 2024, predvsem iz naslova večjega pretovora kontejnerjev in avtomobilov ter višjih prihodkov iz skladiščnin.

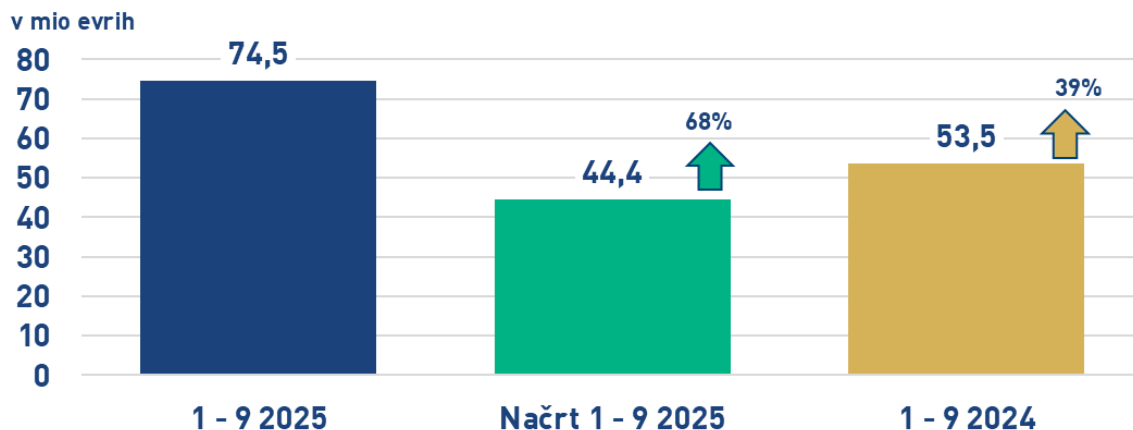
Čisti prihodki od prodaje Skupine Luka Koper



Drugi prihodki so v obdobju januar – september 2025 znašali 3,7 milijona evrov in so bili nižji od doseženih v preteklem letu za 4 odstotke oziroma za 0,1 milijona evrov.

Poslovni izid iz poslovanja (EBIT) je v prvih devetih mesecih leta 2025 znašal 74,5 milijona evrov in se je glede na doseženega v prvih devetih mesecih leta 2024 povečal za 39 odstotkov oziroma 21 milijonov evrov, na kar so vplivali višji čisti prihodki od prodaje.

Poslovni izid iz poslovanja (EBIT) Skupine Luka Koper

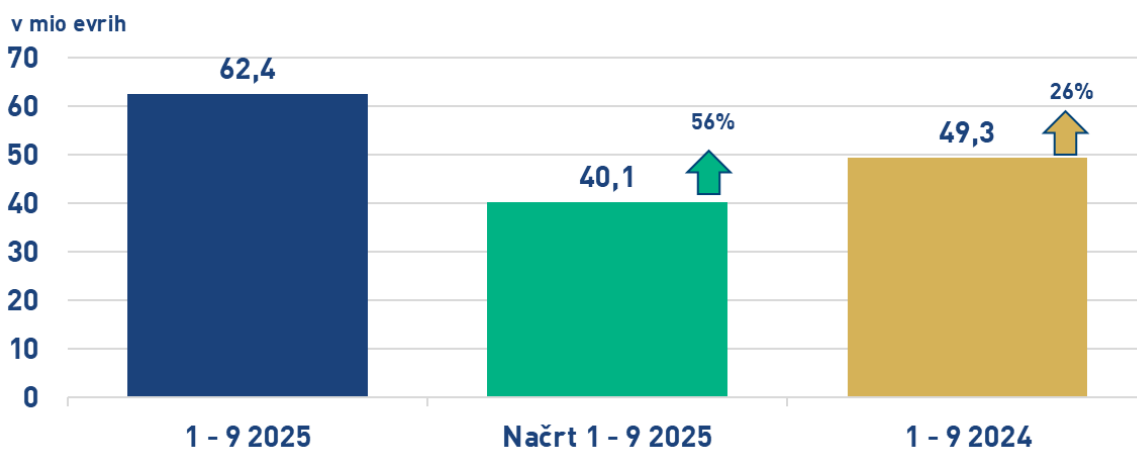


V obdobju januar – september leta 2025 so stroški poslovanja znašali 212,1 milijona evrov in so se glede na primerljivo obdobje leta 2024 povečali za 10 odstotkov oziroma 18,9 milijona evrov. Najbolj so se povečali stroški dela in sicer za 21 odstotkov oziroma 18,9 milijona evrov, stroški materiala so se povečali za 11 odstotkov oziroma 1,6 milijona evrov, drugi odhodki pa za 14 odstotkov oziroma 1 milijon evrov. Zmanjšali so se stroški storitev za 2 odstotka oziroma 1,1 milijona evrov in stroški amortizacije za 7 odstotkov oziroma 1,7 milijona evrov.

V okviru stroškov materiala so se zaradi večjega vzdrževanja povečali stroški pomožnega materiala in nadomestnih delov, zaradi višjih cen in večje porabe pa so se povečali stroški energije, tako električne kot tudi pogonskega goriva. V okviru stroškov storitev so se zmanjšali stroški pristaniških storitev, saj se nadaljuje zaposlovanje agencijskih delavcev, zvišali so se stroški storitev vzdrževanja, informacijske podpore ter stroški koncesije iz naslova višjih čistih prihodkov od prodaje. Stroški dela so se povečali iz naslova večjega števila zaposlenih zaradi zaposlovanja agencijskih delavcev in dodatnih zaposlitev zaradi večjega obsega poslovanja ter izplačil iz naslova uspešnosti. Stroški amortizacije so se znižali, drugi odhodki pa so se povečali iz naslova višjih stroškov odškodnin in nadomestila za uporabo stavbnega zemljišča.

Delež stroškov poslovanja v čistih prihodkih od prodaje je v obdobju januar - september leta 2025 znašal 75 odstotkov, kar je za 4,6 odstotne točke manj kot v obdobju januar - september 2024. V primerjavi z letom 2024 se je povečal delež stroškov dela, deleža stroškov storitev in stroškov amortizacije sta se zmanjšala, deleža stroškov materiala in drugih odhodkov sta ostala nespremenjena.

Čisti poslovni izid Skupine Luka Koper

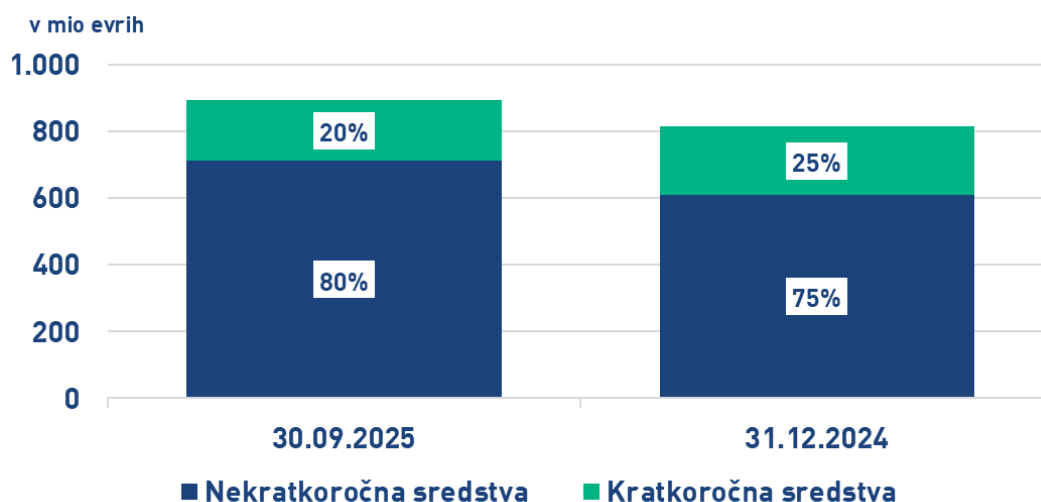


Čisti poslovni izid je v prvih devetih mesecih leta 2025 znašal 62,4 milijona evrov in je bil višji od doseženega v primerljivem obdobju leta 2024 za 26 odstotkov oziroma 13 milijonov evrov. Povečal se je iz naslova višjega

poslovnega izida iz poslovanja (EBIT), v višini 2,8 milijona evrov pa ga znižujejo odloženi davki, ki se nanašajo predvsem na odpravo oblikovanih odloženih terjatev za davek iz naslova slabitev drugih naložb.

Bilančna vsota je na dan 30. septembra 2025 znašala 892,8 milijona evrov, kar je za 10 odstotkov oziroma 78,4 milijona evrov več kot na dan 31. decembra 2024.

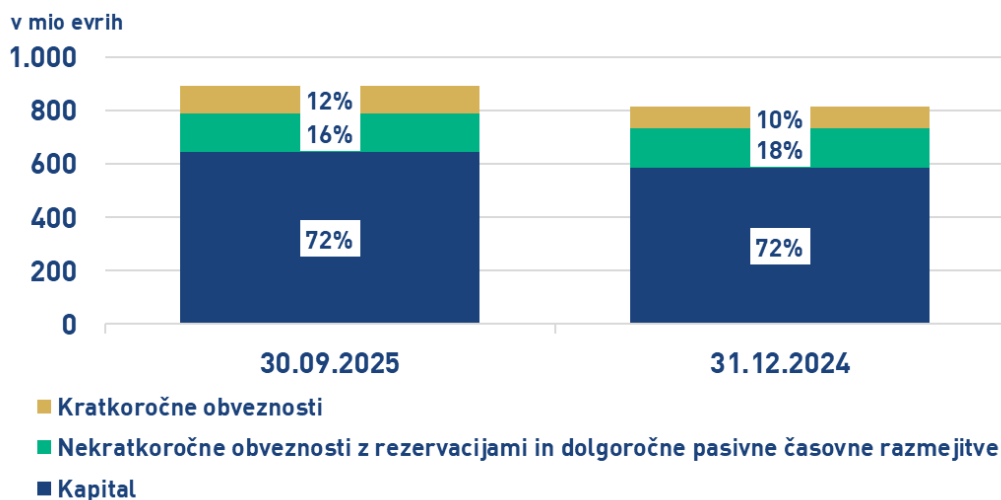
Struktura sredstev Skupine Luka Koper



Na dan 30. septembra 2025 so bila nekaturočna sredstva za 17 odstotkov oziroma 102,1 milijona evrov višja kot ob koncu leta 2024. Za 57,4 milijona evrov se je povečala vrednost nepremičnin, naprav in opreme, za 10,7 milijona evrov vrednost predujmov za pridobitev nepremičnin, naprav in opreme, za 33,1 milijona evrov vrednost delnic in deležev v družbah in drugih nekaturočnih finančnih naložb.

Stanje kratkoročnih sredstev je bilo na dan 30. septembra 2025 za 11 odstotkov oziroma 23,7 milijonov evrov nižje kot na dan 31. decembra 2024. Znižanje je neto učinek znižanja stanja kratkoročnih finančnih naložb v višini 25 milijonov evrov in stanja denarja in denarnih ustreznikov v višini 12,9 milijona evrov na eni strani ter zvišanja poslovnih in drugih terjatev v višini 14 milijonov evrov na drugi strani.

Struktura obveznosti do virov sredstev Skupine Luka Koper



Kapital Skupine Luka Koper je na dan 30. septembra 2025 znašal 643,1 milijona evrov in se je glede na stanje konec leta 2024 povečal za 10 odstotkov oziroma 58,3 milijona evrov, kar je neto učinek povečanja kapitala zaradi vnosa čistega poslovnega izida obdobja v višini 62,3 milijona evrov in pozitivne spremembe presežka iz prevrednotenja finančnih naložb v višini 25,4 milijona evrov ter zmanjšanja zaradi prenosa dela dobička v izplačilo dividend obvladujoče družbe v višini 29,4 milijona evrov. Na dan 30. septembra 2025 so bile nekratkoročne obveznosti z vključenimi dolgoročnimi rezervacijami in dolgoročnimi pasivnimi časovnimi razmejitvami za 1 odstotek oziroma 1,2 milijona evrov nižje kot na dan 31. decembra 2024, saj so se za 14 odstotkov oziroma 11,4 milijona evrov zmanjšale nekratkoročne finančne obveznosti zaradi rednega prenosa glavnice iz pogodbeno dogovorjenih amortizacijskih načrtov med kratkoročne obveznosti, obenem so se za 186 odstotkov oziroma 10 milijonov evrov povečale odložene obveznosti za davek. Kratkoročne obveznosti so bile na dan 30. septembra 2025 glede na dan 31. decembra 2024 večje za 26 odstotkov oziroma 21,3 milijona evrov, predvsem iz naslova višjih poslovnih in drugih obveznosti v višini 22,2 milijona evrov.

Finančne obveznosti so na dan 30. septembra 2025 znašale 82,9 milijona evrov, kar je za 12 odstotkov oziroma 11,6 milijona evrov manj kot na dan 31. decembra 2024, zaradi rednega odplačila glavnice iz pogodbeno dogovorjenih amortizacijskih načrtov.

Likvidnost je zelo dobra, kar na dan 30. septembra 2025 izkazuje tako stanje denarja in denarnih ustreznikov v višini 93,4 milijona evrov, kot stanje drugih kratkoročnih finančnih naložb v višini 15 milijonov evrov.

Na dan 30. septembra 2025 je kazalnik neto finančne zadolženosti/EBITDA na ravni Skupine Luka Koper izkazoval negativno vrednost, saj je znašal -0,1. Skupina Luka Koper ima del presežnih denarnih sredstev plasiran v zakladne menice. Brez tovrstnih plasmajev presežnih denarnih sredstev bi znesek denarja in denarnih ustreznikov konec septembra 2025 znašal 108,4 milijona evrov, zaradi česar bi kazalnik neto finančni dolg/EBITDA znašal -0,2.

Primerjava rezultatov Skupine Luka Koper, doseženih v obdobju januar - september 2025, z načrtom

V obdobju januar – september 2025 smo v Skupini Luka Koper realizirali čiste prihodke od prodaje v višini 282,9 milijona evrov, kar je za 12 odstotkov oziroma 30,8 milijona evrov več od načrta. Višje čiste prihodke od prodaje smo dosegli predvsem iz naslova višjega pretovora kontejnerjev in avtomobilom, višji od načrtovanih so bili tudi prihodki iz naslova skladiščenja. Poslovni izid iz poslovanja (EBIT) je znašal 74,5 milijona evrov in je presegel načrtovanega za 68 odstotkov oziroma 30,1 milijona evrov. Pozitivno so na višji poslovni izid iz poslovanja (EBIT) vplivali višji čisti prihodki od prodaje in drugi prihodki, ki so bili višji od načrtovanih za 65 odstotkov oziroma 1,5 milijona evrov iz naslova prejetih odškodnin. Stroški poslovanja so bili višji od načrtovanih za 1 odstotek oziroma 2,2 milijona evrov. Višji od načrtovanih so bili stroški storitev, in sicer iz naslova višjih stroškov pristaniških storitev in višjih stroškov koncesije, stroški dela so bili višji od načrtovanih iz naslova vkalkulirane božičnice, drugi odhodki so bili višji od načrta iz naslova višjih stroškov odškodnin.

Čisti poslovni izid je v obdobju januar – september 2025 znašal 62,4 milijona evrov in je bil za 56 odstotkov oziroma 22,3 milijona evrov višji od načrtovanega. Pozitivno je na čisti poslovni izid vplival poslovni izid iz financiranja, ki je dosegel 5,2 milijona evrov in je presegel načrtovanega za 42 odstotkov oziroma 1,5 milijona evrov ter rezultati pridruženih družb, ki so bili za 20 odstotkov oziroma 0,2 milijona evrov višji od načrtovanih.

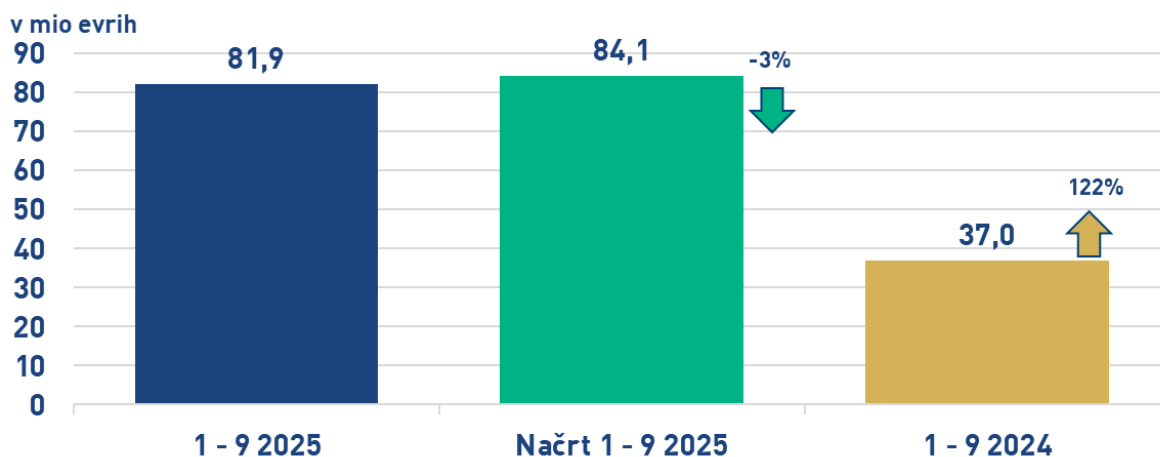
Skupni ladijski pretovor, merjen v tonah, je bil za 1 odstotek nižji od načrtovanih količin. Smo pa dosegli večji pretovor obeh strateških blagovnih skupin in sicer za 9 odstotkov večji pretovor blagovne skupine kontejnerjev (v TEU) in za 7 odstotkov večji pretovor blagovne skupine avtomobilov (v kosih).

7 Naložbe v nefinančna sredstva

Nadaljevali smo z izvajanjem intenzivnega naložbenega cikla in za naložbe v nepremičnine, naprave in opremo, naložbene nepremičnine in neopredmetena osnovna sredstva v Skupini Luka Koper v prvih devetih mesecih leta 2025 namenili 81,9 milijona evrov, kar je 122 odstotkov oziroma 45 milijonov evrov več kot v prvih devetih mesecih leta 2024. V družbi Luka Koper, d. d., smo v prvih devetih mesecih leta 2025 za naložbe namenili 80,7 milijona evrov, kar predstavlja 98,5 odstotka naložb Skupine Luka Koper.

Glede na načrtovane vrednosti je bila realizacija naložb v obdobju januar - september leta 2025 za 3 odstotke oziroma 2,2 milijona evrov nižja, predvsem zaradi spremenjene časovnice izvajanja poglobljanja morskega dna ob 12. vezu na II. pomolu.

Naložbe v nepremičnine, naprave in opremo, naložbene nepremičnine in neopredmetena osnovna sredstva Skupine Luka Koper



Pomembnejše naložbe so se v tem obdobju nanašale na:

- nadaljevanje gradnje podaljšanja severnega dela I. pomola,
- nadaljevanje gradnje večnamenskega skladišča za jeklene kolute,
- nadaljevanje gradnje 12. veza na II. pomolu,
- nadaljevanje prenove hladilnice za hitro pokvarljivo blago,
- nadaljevanje premika skladiščnih blokov na kontejnerskem terminalu,
- nadaljevanje gradnje gasilskega doma,
- zaključek prve faze ureditve površine na kaseti 6A za skladiščenje avtomobilov,
- zaključek dograditve tehnološkega sistema za dodajanje bio komponente v jet gorivo,
- zaključek gradnje objekta potniškega terminala.

8 Obvladovanje tveganj in priložnosti

Glavna strateška tveganja, ki izhajajo iz zunanjega okolja so povezana z zastarelo in nezadostno kapaciteto obstoječega železniškega omrežja ter z možnostjo daljših prekinitev na železniški povezavi z Luko Koper. Takšni dogodki bi lahko negativno vplivali na nadaljnjo rast pretovora in dolgoročni razvoj pristanišča. Tveganja obvladujemo s stalnim opozarjanjem na infrastrukturne izzive in aktivnim sodelovanjem z vsemi ključnimi deležniki v tovornem železniškem prometu. Izgradnja drugega tira na relaciji Divača–Koper predstavlja ključen infrastrukturni projekt, ki bo bistveno izboljšal kapaciteto in zanesljivost železniške povezave s pristaniščem. Polna izraba prednosti, ki jih bo prinesel drugi tir, pa bo mogoča le ob sočasni nadgradnji železniškega vozlišča pred vhodom v Luko Koper.

Operativna tveganja, povezana z vzdrževanjem in zagotavljanjem ustrezne infrastrukture ter opreme za nemoteno izvajanje pretovora blaga, obvladujemo centralizirano v okviru oddelka vzdrževanja, ki deluje znotraj področja investicij. Vzdrževanje poteka na podlagi letnega, na določenih segmentih tudi večletnega načrtovanja, rednega izvajanja vzdrževalnih del in preventivnih pregledov ter z ustrezno zalogo rezervnih delov na skladišču. V prihodnjem obdobju načrtujemo prenovo določenih postopkov ter nadaljnje poenotenje vzdrževalnih procesov na ravni celotne družbe.

Negativne vplive, ki bi lahko nastali zaradi industrijske nesreče, obvladujemo z novimi naložbami v sodobnejšo opremo in izgradnjo novega gasilskega doma, ki bo predvidoma zaključena leta 2026, z rednim vzdrževanjem, s periodičnimi pregledi in ocenami požarne ogroženosti, izvajanjem priporočil, ki izhajajo iz zunanjih in notranjih pregledov, upoštevanjem protokolov in navodil za delo ter z lastno organizirano gasilsko enoto. Finančne posledice morebitnih dogodkov blažimo z ustreznimi zavarovalnimi policami. V letu 2025 smo nadgradili informacijski sistem za beleženje in obravnavo izrednih dogodkov v pristanišču, ki omogoča nadaljnjo nadgradnjo celotnega procesa z obdelavo posameznih dogodkov, ukrepanjem ter sistematičnim spremljanjem kazalnikov. Poleg izvedene nadgradnje informacijskega sistema za obvladovanje tveganj in priložnosti poteka tudi projekt sistematičnega popisa vseh notranjih kontrol po posameznih procesih.

Ključni izziv na kadrovskem področju je zagotavljanje dodatnih zaposlitev v skladu z načrti povečanja kapacitet pristanišča. Tveganje obvladujemo s ciljno usmerjenim razvojem kadrov, štipendiranjem, usposabljanji ter z rednimi kadrovskimi analizami in razgovori, preučili bomo tudi možnosti za zaposlovanje tujcev brez znanja slovenskega jezika. Kakovostna organizacijska klima ima ključno vlogo pri privabljanju in zadrževanju kadrov ter prispeva k doseganju strateških ciljev podjetja, zato izvajamo merjenje klime in zadovoljstva, spremljamo razloge za fluktuacijo in po potrebi ukrepamo.

Med operativnimi tveganji izkazujemo tudi tveganje informacijske varnosti, ki pa je po sprejetih ukrepih in kontrolnih aktivnostih ocenjeno kot ustrezno obvladovano.

Tveganje skladnosti z zakonodajo obvladujemo z rednim spremljanjem sprememb zakonodaje, uvajanjem teh sprememb v sisteme in procese Skupine Luka Koper, ob morebitnih ugotovljenih neskladnostih pa pripravimo in izvedemo ukrepe za odpravo. V letu 2025 bomo predvidoma zaključili aktivnosti, ki so potrebne za zagotovitev skladnosti s Pravilnikom o protieksplzijski zaščiti (Uradni list RS, št. 41/2016). Ta določa zahteve, ki jih morajo izpolnjevati oprema in zaščitni sistemi, namenjeni za uporabo v potencialno eksplozivnih atmosferah. Ti se uporabljajo predvsem na terminalih za sipke, razsute in tekoče tovore.

V Skupini trenutno med ključnimi tveganji nimamo prepoznanih finančnih tveganj, je pa med vsemi finančnimi tveganji najvišje ocenjeno tveganje spremembe poštene vrednosti. Zaradi strateške usmeritve investiranja v razvoj osnovne dejavnosti v Skupini na področju finančnih naložb upravljamo le obstoječi portfelj. Tveganje v Skupini obvladujemo s spremljanjem razmer na finančnih trgih in njihovih vplivov na portfelj, z aktivnim upravljanjem naložb pa skrbimo za njihovo čim višjo donosnost.

9 Delnica LKPG

Delnica družbe Luka Koper, d. d., z oznako LKPG kotira v Prvi kotaciji Ljubljanske borze. Konec meseca septembra 2025 je zaključila trgovanje ob 79 odstotkov višji vrednosti kot leto prej. Zaključni tečaj delnice LKPG je na zadnji trgovni dan v mesecu septembru 2025 znašal 69,50 evra za delnico. V delniški knjigi je bilo na zadnji dan tretjega četrtletja 2025 vpisanih 9.402 delničarjev, kar je 388 več kot leto prej. Največji lastnik družbe ostaja Republika Slovenija.

Deset največjih delničarjev na dan 30. septembra

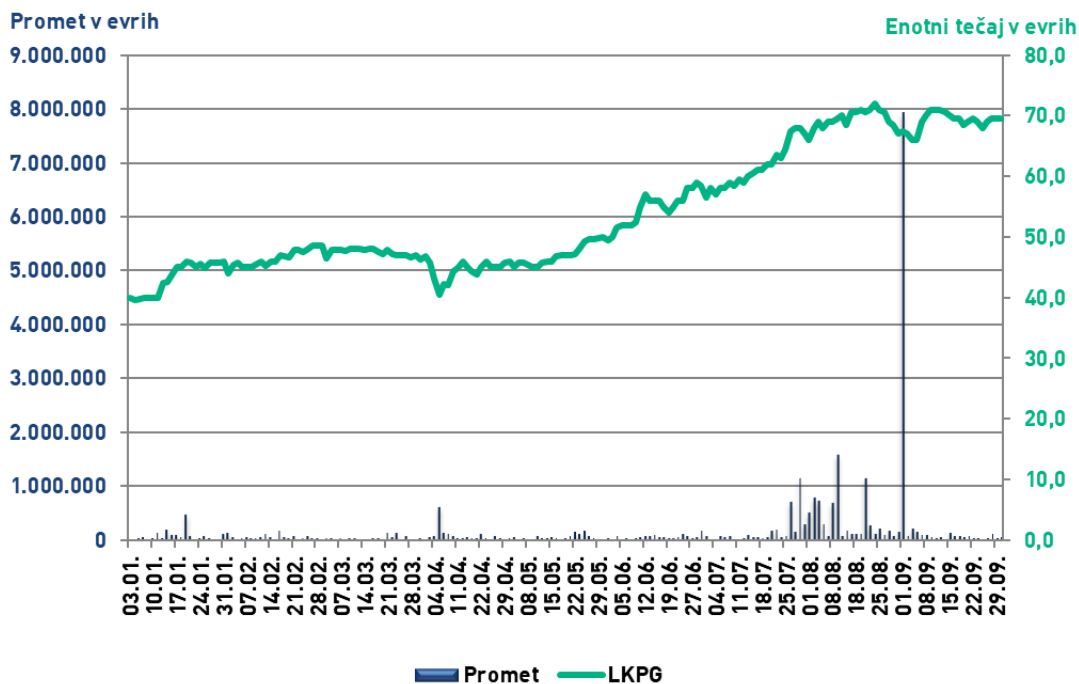
Delničar	Število delnic na dan 30. 9. 2025	Lastniški delež na dan 30. 9. 2025	Število delnic na dan 30. 9. 2024	Lastniški delež na dan 30. 9. 2024
Republika Slovenija	7.140.000	51,00 %	7.140.000	51,00 %
Slovenski državni holding, d. d.	1.557.857	11,13 %	1.557.857	11,13 %
Kapitalska družba, d. d.	696.579	4,98 %	696.579	4,98 %
Mestna občina Koper	439.431	3,14 %	439.431	3,14 %
OTP Banka, d. d., - fiduciarni račun	435.155	3,11 %	402.250	2,87 %
Rastoder, d. o. o.	240.645	1,72 %	10.388	0,07 %
Hrvatska poštanska banka, d. d. - fiduciarni račun	150.082	1,07 %	150.082	1,07 %
Zagrebačka banka, d. d. - fiduciarni račun	93.293	0,67 %	117.165	0,84 %
Raiffaisen Bank International AG	57.425	0,41 %	74.447	0,53 %
Privredna Banka Zagreb - fiduciarni račun	51.000	0,36 %	43.500	0,31 %
Skupaj	10.861.467	77,58 %	10.631.699	75,94 %

Trgovanje z delnico

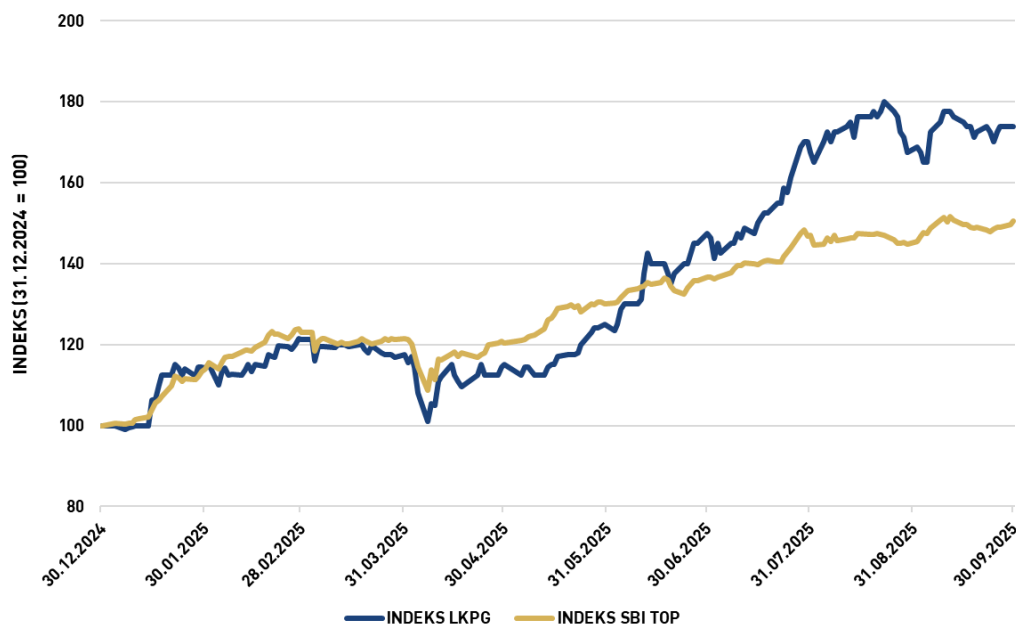
Povprečni zaključni dnevni tečaj delnice družbe Luka Koper, d. d., je v prvih devetih mesecih letošnjega leta znašal 53,89 evra, sicer pa se je njegova vrednost gibala med 39,60 in 72,00 evra. Najvišja tržna cena, po kateri so bili sklenjeni posli, je znašala 73,00 evra, najnižja pa 38,40 evra. Tržna kapitalizacija delnic je na zadnji dan meseca septembra 2025 znašala 973.000.000 evrov.

V prvih devetih mesecih leta 2025 je bilo z delnico LKPG sklenjenih 3.110 borznih poslov in poslov s svežnji. Skupni promet je v tem obdobju znašal 28.054.471 evrov. Ob tem je lastnika zamenjalo 471.983 delnic.

Prikaz gibanja vrednosti zaključnega dnevnega tečaja LKPG in dnevnega prometa v obdobju januar – september 2025



Prikaz gibanja vrednosti indeksa SBI TOP in vrednosti indeksa LKPG v obdobju januar - september 2025



Ključni podatki o delnici LKPG

	1 – 9 2025	1 – 9 2024
Število delnic	14.000.000	14.000.000
Število navadnih kosovnih delnic	14.000.000	14.000.000
Zaključni tečaj na dan 30.9. (v evrih)	69,50	38,90
Knjigovodska vrednost delnice na dan 30.9. (v evrih) ¹⁴	43,18	38,12
Razmerje med tržno ceno in knjigovodsko vrednostjo delnice (P/B) ¹⁵	1,61	1,02
Čisti dobiček na delnico (EPS) (v evrih) ¹⁶	5,81	4,52
Razmerje med tržno ceno in dobičkom na delnico (P/E) ¹⁷	11,96	8,60
Tržna kapitalizacija na dan 30.9. (v milijonih evrov) ¹⁸	973,00	544,60
Skupni promet z delnico v obdobju januar – september (v milijonih evrov)	28,05	8,01

Lastništvo delnic članov nadzornega sveta in uprave

Delničar	Lastništvo 30. 9. 2025
Uprava Gorazd Jamnik, član uprave	10

Preostali člani nadzornega sveta in člani uprave Luke Koper, d. d., na dan 30. septembra 2025 niso imeli v lasti delnic družbe.

Lastne delnice, odobreni kapital, pogojno povečanje kapitala

Družba Luka Koper, d. d., na dan 30. septembra 2025 ni imela lastnih delnic. Veljavni statut družbe ne predvideva kategorij odobrenega kapitala, do katerih bi lahko uprava družbe povečala osnovni kapital. Družba tudi ni imela podlage za pogojno povečanje osnovnega kapitala.

Pravila o omejitvah in razkritju trgovanja z delnicami družbe in z delnicami povezanih družb

Skladno s priporočili Ljubljanske borze je družba Luka Koper, d. d., sprejela Pravilnik o trgovanju z delnicami izdajatelja. Pravilnik predstavlja dodatno zagotovilo za enakopravno obveščenost vseh zainteresiranih javnosti o pomembnih poslovnih dogodkih v družbi in je pomemben element pri krepitvi zaupanja vlagateljev in ugleda Luke Koper. Namen pravilnika je njegovim zavezancem omogočiti trgovanje z delnicami družbe ter preprečiti možnost trgovanja na podlagi notranjih informacij. Pravilnik hkrati omogoča zakonsko zahtevano izvajanje obveznega poročanja o prodaji in nakupu delnic družbe Agenciji za trg vrednostnih papirjev.

¹⁴ Knjigovodska vrednost delnice = kapital / število delnic.

¹⁵ Razmerje med tržno ceno in knjigovodsko vrednostjo delnice (P/B) = zaključni tečaj / knjigovodska vrednost delnice.

¹⁶ Čisti dobiček na delnico (EPS) = čisti dobiček / število delnic.

Kazalnik je izračunan na osnovi anualiziranih podatkov.

¹⁷ Razmerje med tržno ceno in dobičkom na delnico (P/E) = zaključni tečaj / čisti dobiček na delnico (EPS).

Kazalnik je izračunan na osnovi anualiziranih podatkov.

¹⁸ Tržna kapitalizacija = zaključni tečaj * število delnic.

TRAJNOSTNI RAZVOJ

Luka Koper smo vsi, ki nas na kakršenkoli način povezuje pristanišče. Na delovanje kopske luke ne vplivajo samo zaposleni, pač pa tudi okoliški prebivalci, njeni lastniki in delničarji, državljani Slovenije, vsi tisti, ki s pomočjo Luke Koper lahko ustvarjajo in razvijajo svoje talente, projekte in dejavnosti. Pri poslovanju in razvojnih vprašanjih upoštevamo načela trajnostnega razvoja ter odgovornega ravnanja z okoljem, pri čemer je trajnostni razvoj ena izmed ključnih strateških usmeritev Skupine Luka Koper, opredeljeni tudi v Strateškem poslovnem načrtu za obdobje 2024-2028. Zavezanost Luke Koper trajnostnemu razvoju je zagotovilo, da bo prihodnji razvoj prijazen do okoliških prebivalcev, naravnega okolja in zaposlenih.

10 Poudarki obdobja januar - september 2025

- Uspešno je bila izvedena presoja EMAS.
- Objavili smo razpis Sklada Živeti s pristaniščem, s katerim bomo podprli številne inovativne dogodke s področja ekologije in varstva okolja, umetnosti, športa, izobraževanja, humanitarnih dejavnosti in turizma.
- Mestna občina Koper je objavila razpis, namenjen lastnikom stanovanj v kopskem mestnem jedru, s katerim bodo razdeljena nepovratna sredstva Luke Koper za zmanjšanje vplivov iz pristaniške dejavnosti.
- Zagnali smo prenovljen portal www.zivetispristaniscem.si, kjer so vsebine trajnostnega prehoda Luke Koper, d. d., pregledno predstavljene in dopolnjujejo zakonsko določene trajnostne vsebine.
- Odprli smo novo stavbo potniškega terminala, ki obiskovalcem ponuja prijaznejšo dobrodošlico, domačinom pa odpira prostor druženja in povezovanja tik ob morju.
- Pridružena družba Adria Transport, d. o. o., je v uporabo predala novo električno lokomotivo.
- Otvorili smo nov vadbeni center namenjen izboljššanju varnosti v procesu usposabljanja za različna delovna mesta v operativi.
- Na kontejnerskem terminalu smo julija uvedli pomembno tehnološko novost – sistem za daljinsko upravljanje mostnega dvigala RMG, ki prinaša boljše delovne pogoje in večjo varnost zaposlenih ter boljše optimizacijo delovnih procesov in produktivnost.
- Sredi meseca septembra smo na kontejnerskem terminalu začeli uporabljati prvo generacijo štirih popolnoma električnih mostnih dvigal RTG, ki za svoje delovanje uporabljajo izključno električno energijo iz omrežja in baterij, s čimer prispevamo k manjši obremenjenosti okolja.
- Postavili smo sončne elektrarne na skladišču 13 (477 kWp), na potniškem terminalu (41 kWp), novi transformatorski postaji KT 2 (25 kWp) ter na novi hali Avtoservisa (144 kWp) s skupno močjo 657 kWp.
- V Skupini Luka Koper smo v obdobju januar – september 2025 realizirali 207 zaposlitev.

11 Skrb za zaposlene

Zaposleni v Skupini Luka Koper s svojim znanjem, energijo in delovno vnemo dokazujejo predanost kolektivu in partnersko soustvarjajo prihodnost podjetja.

Število zaposlenih po družbah in v Skupini Luka Koper

	30. 9. 2025	30. 9. 2024	Indeks 2025/2024
Luka Koper, d. d.	2.245	1.964	114
Luka Koper INPO, d. o. o.	129	128	101
Adria Terminali, d. o. o.	29	26	112
TOC, d. o. o.	5	5	100
Skupina Luka Koper¹⁹	2.408	2.123	113

Rast števila zaposlenih v družbi Luka Koper, d. d., je posledica zmanjšanja števila agencijskih delavcev, ki so prešli med redno zaposlene in dodatnih zaposlitev zaradi rasti obsega poslovanja.

Na dan 31. 12. 2024 je bilo v družbi Luka Koper, d. d., 2.097 in v Skupini Luka Koper 2.255 zaposlenih.

Število agencijskih delavcev

	30. 9. 2025	30. 9. 2024	Indeks 2025/2024
Luka Koper, d. d.	106	237	45
Luka Koper INPO, d. o. o.	11	9	122
Skupina Luka Koper	117	246	48

Na dan 31. 12. 2024 je bilo v družbi Luka Koper, d. d., 135 in v Skupini Luka Koper 145 agencijskih delavcev.

Primerjava med zaposlovanjem, odhodi in stopnjo fluktuacije

	Število novih zaposlitev		Število odhodov		Stopnja fluktuacije (v %) ²⁰	
	1 - 9 2025	1 - 9 2024	1 - 9 2025	1 - 9 2024	1 - 9 2025	1 - 9 2024
Luka Koper, d. d.	197	261	49	53	2,1	2,6
Skupina Luka Koper	207	267	54	62	2,2	2,8

Število ur izobraževanja / zaposlenega

	Letni cilj 2025	1 - 9 2025	1 - 9 2024	Indeks 2025/2024
Luka Koper, d. d.	18	11,8	11,5	103
Skupina Luka Koper	15	11,7	10,9	107

¹⁹ V tabeli nista prikazani odvisni družbi Skupine Luka Koper Logis-Nova, d. o. o., in Port View Caffè, d. o. o., ker nimata zaposlenih in nista vključeni v konsolidirane izkaze, ker za pošteno predstavitev finančnega položaja Skupine nista pomembni, saj poslujeta v omejenem obsegu.

²⁰ Metoda izračuna fluktuacije = število odhodov / (začetno stanje zaposlenih + nove zaposlitve) x 100

12 Varnost in zdravje pri delu

Skupina Luka Koper uresničuje politiko varnega in zdravega delovnega okolja tako, da so načini delovanja, delovni procesi ter procesi sodelovanja z zunanjimi deležniki skladni z zakonodajo in s sistemom ISO 45001:2018. Pomembna izhodišča za uveljavljanje tega sistema so nenehno izboljševanje ter prepoznavanje nevarnosti in preprečevanje poškodb, še preden bi do njih prišlo. Sistem varnosti in zdravja pri delu je zasnovan tako, da se v okviru letnega načrtovanja preveri tveganja za varnost in zdravje pri delu, na osnovi katerih se določijo letni cilji in pripravijo programi za doseganje zastavljenih ciljev.

Število poškodb pri delu / milijon opravljenih ur

	Letni cilj 2025	1 – 9 2025	1 – 9 2024	Indeks 2025/2024
Luka Koper, d. d.	<16	23,1	22,5	103

Število poškodb je višje od zastavljenega cilja. Gre za lažje poškodbe, ki so v večini nastale pri izvajanju ročnih delovnih opravil. Za vsako poškodbo se opravi raziskava in individualno sprejme potrebne ukrepe.

Število težjih poškodb

	Letni cilj 2025	1 – 9 2025	1 – 9 2024	Indeks 2025/2024
Luka Koper, d. d.	0	0	0	/

Število trkov v notranjem transportu / milijon opravljenih ur

	Letni cilj 2025	1 – 9 2025	1 – 9 2024	Indeks 2025/2024
Luka Koper, d. d.	<20	20,6	16,2	127

Trki v notranjem transportu so v polovici primerov povzročeni s strani zunanjih udeležencev, v polovici primerov pa s strani zaposlenih v družbi Luka Koper, d. d. V večini gre za lažje dogodke in manjšo materialno škodo kot posledica prometne nesreče ali trčenja v nepremično sredstvo (parkirano vozilo, betonski blok, nadstrešnico, itd.).

Število trkov na manipulativnih površinah / milijon opravljenih ur

	Letni cilj 2025	1 – 9 2025	1 – 9 2024	Indeks 2025/2024
Luka Koper, d. d.	<35	78,0	69,3	113

V večini gre za trke v nepremična sredstva kot so infrastruktura, parkirana oz. stoječa vozila ter kontejnerji, kjer ni bilo poškodovanih oseb in v katere so vključeni predvsem zunanji pogodbeni partnerji. Prepoznane zunanje pogodbene partnerje, pri katerih nastaja glavna škodnih dogodkov, smo seznanili s stanjem trkov in vzpostavili redni, obdobjni mehanizem pregleda statistik, kjer se bo hkrati spremljalo tudi stanje po sprejetih ukrepih za izboljšanje stanja.

13 Naravno okolje

Luka Koper, d. d., od nekdaj skrbi za izboljšanje kakovosti življenja v celotnem prostoru, v katerega je umeščeno pristanišče, in se zaveda ranljivosti naravnega okolja. Ob zavedanju, da pristanišče vpliva na okolje, se je Luka Koper v svojih politikah zavezala smotrnemu ravnanju z okoljem, saj ga želi ohraniti tudi za prihodnje rodove. Spremljanje in zmanjševanje vplivov na okolje sta del rednih delovnih aktivnosti. Pri tem Luka Koper, d. d., sodeluje s pristojnimi strokovnimi institucijami.

Rezultati meritev zdravju škodljivih prašnih delcev PM10 (v $\mu\text{g}/\text{m}^3$) na mejah pristanišča

	Letni cilj 2025	1 – 9 2025	1 – 9 2024	Indeks 2025/2024
Ankaran - Rožnik	<30	15	16	94
Bertoki	<30	17	21	81
Koper – potniški terminal	<30	13*	19	68

* prikazani so podatki samo za III. četrletje, saj je bil v I. in II. četrletju merilnik odstranjen zaradi gradnje potniškega terminala.

Povprečna vrednost prašnih usedlin (v $\text{mg}/\text{m}^2\text{dan}$)

	Letni cilj 2025	1 – 9 2025	1 – 9 2024	Indeks 2025/2024
Povprečna vrednost prašnih usedlin	<200	118	108	109
Število preseganj	5	6	5	120

V obdobju januar – september 2025 je število preseganj preseglo ciljno letno vrednost, kar je posledica vremenskih pogojev (megla, veter, nizka zračna vlažnost). Večina preseganj se je zgodila v obdobju januar - maj 2025.

Metode ravnanja z odpadki v družbi Luka Koper, d. d. (v %)

	Letni cilj 2025	1 – 9 2025	1 – 9 2024	Indeks 2025/2024
Delež predelave in drugih metod ravnanja (zbiranja) odpadkov v družbi Luka Koper, d. d.	97	99,6	/*	/

*kazalnik je v letu 2025 nov, zato ni vrednosti za preteklo leto.

Povprečne meritve hrupa znotraj pristanišča (v dB)

	1 – 9 2025	1 – 9 2024	Indeks 2025/2024	Mejne vrednosti za 2025
V meja pristanišča (Bertoki)	$L_D = 38$	$L_D = 38$	100	65
	$L_V = 37$	$L_V = 36$	103	60
	$L_N = 35$	$L_N = 34$	103	55
	$L_{DVN} = 42$	$L_{DVN} = 41$	102	65
S meja pristanišča (Ankaran)	$L_D = 42$	$L_D = 43$	98	65
	$L_V = 41$	$L_V = 42$	98	60
	$L_N = 41$	$L_N = 42$	98	55
	$L_{DVN} = 48$	$L_{DVN} = 48$	100	65
J meja pristanišča (Koper)	$L_D = 53$	$L_D = 53$	100	65
	$L_V = 52$	$L_V = 52$	100	60
	$L_N = 51$	$L_N = 51$	100	55
	$L_{DVN} = 58$	$L_{DVN} = 58$	100	65

Legenda: L_D – dnevna raven hrupa, L_V – večerna raven hrupa, L_N – nočna raven hrupa, L_{DVN} – raven hrupa dan – večer - noč
Podatki v tabeli predstavljajo hrup brez ladij in pred prvimi stavbami izven pristanišča.

Specifična poraba energentov in vode na pretovorjeno tono celotnega pretovora²¹

	Letni cilj 2025	1 – 9 2025	1 – 9 2024	Indeks 2025/2024
Specifična poraba električne energije (kWh/t)	0,7420	0,6674	0,7353	91
Specifična poraba pogonskega goriva (l/t)	0,1345	0,1276	0,1223	104
Specifična poraba pitne vode (l/t)	2,5000	2,7408	2,6874	102
Specifične emisije toplogrednih plinov Obseg 1 in Obseg 2 (kgCO ₂ ekv/t)	0,6350	0,4973	0,5790	86

V obdobju januar – september 2025 je presežena ciljna vrednost specifične porabe pitne vode na tono celotnega pretovora za 9,6 odstotka. Višja specifična poraba je posledica višje absolutne porabe vode in puščanj (predvsem v prvem četrtletju), absolutna poraba vode pa ni direktno odvisna od višine pretovora.

Število onesnaženj zunaj območja luškega akvatorija

	Letni cilj 2025	1 – 9 2025	1 – 9 2024	Indeks 2025/2024
Število onesnaženj	0	0	0	/

Število nerealiziranih inšpekcijskih odločb s področja okolja

	Letni cilj 2025	1 – 9 2025	1 – 9 2024	Indeks 2025/2024
Število nerealiziranih inšpekcijskih odločb s področja okolja	0	0	/*	/

*kazalnik je v letu 2025 nov, zato ni vrednosti za preteklo leto.

Inšpekcijski in interni ukrepi pri posegih v prostor

	Letni cilj 2025	1 – 9 2025	1 – 9 2024	Indeks 2025/2024
Število ukrepov	0	0	0	/

14 Družbeno okolje

Družbeno odgovornost do lokalnega okolja, na katerega pristaniška dejavnost najbolj vpliva, Luka Koper izkazuje s podporo organiziranim skupinam in posameznikom, ki izvajajo projekte ali dejavnosti, pomembne za kakovost bivanja prebivalcev v lokalnem prostoru, in sicer s področja športa, kulture, ekologije, znanosti, izobraževanja in humanitarne dejavnosti.

Sponzorska in donatorska sredstva (v milijonih evrov)

	Letni cilj 2025	1 – 9 2025	1 – 9 2024	Indeks 2025/2024
Luka Koper, d. d.	1,6	1,18	1,10	107

²¹ Celotni pretovor zajema ladijski pretovor, polnjenje/praznjenje kontejnerjev in kopenski pretovor.

RAČUNOVODSKO POROČILO

15 Računovodski izkazi družbe Luka Koper, d. d., in Skupine Luka Koper

15.1 Izkaz poslovnega izida

(v evrih)	Luka Koper, d. d.		Skupina Luka Koper	
	1 - 9 2025	1 - 9 2024	1 - 9 2025	1 - 9 2024
Čisti prihodki od prodaje	279.855.803	240.468.684	282.891.682	242.833.561
Usredstveni lastni proizvodi in storitve	57.536	32.492	57.536	34.350
Drugi prihodki	2.141.767	2.373.539	3.705.028	3.857.693
Stroški materiala	-16.340.403	-14.687.242	-16.462.025	-14.824.892
Stroški storitev	-60.169.987	-62.116.151	-55.862.693	-56.927.292
Stroški dela	-101.079.984	-82.400.548	-107.779.012	-88.861.750
Amortizacija	-22.796.315	-24.439.845	-23.348.110	-24.998.827
Drugi odhodki	-8.547.982	-7.535.554	-8.655.228	-7.612.327
<i>od tega neto oslabitve in odpisi terjatev/obveznosti</i>	<i>-326.300</i>	<i>-109.182</i>	<i>-311.763</i>	<i>-105.222</i>
Poslovni izid iz poslovanja	73.120.435	51.695.375	74.547.178	53.500.516
Finančni prihodki	6.966.914	8.182.151	5.604.118	6.778.785
Finančni odhodki	-508.002	-1.194.731	-426.422	-1.147.450
Poslovni izid iz financiranja	6.458.912	6.987.420	5.177.696	5.631.335
Rezultati pridruženih družb	0	0	1.364.543	1.603.343
Poslovni izid pred obdavčitvijo	79.579.347	58.682.795	81.089.417	60.735.194
Obračunani davek	-15.770.927	-11.197.887	-15.916.299	-11.443.426
Odloženi davki	-2.815.756	24.391	-2.819.508	22.636
Čisti poslovni izid obračunskega obdobja	60.992.664	47.509.299	62.353.610	49.314.404
Čisti poslovni izid obračunskega obdobja lastnikov obvladujoče družbe	0	0	62.337.591	49.290.114
Čisti poslovni izid obračunskega obdobja lastnikov neobvladujočih deležev	0	0	16.019	24.290
Čisti dobiček na delnico	4,36	3,39	4,45	3,52

Pojasnila k računovodskim izkazom so njihov sestavni del in jih je treba brati v povezavi z njimi.

15.2 Izkaz drugega vseobsegajočega donosa

(v evrih)	Luka Koper, d. d.		Skupina Luka Koper	
	1 - 9 2025	1 - 9 2024	1 - 9 2025	1 - 9 2024
Čisti poslovni izid obračunskega obdobja	60.992.664	47.509.299	62.353.610	49.314.404
a) Postavke drugega vseobsegajočega donosa, razvrščene po vrstah in združene v skupine:				
Spremembe presežka iz prevrednotenja finančnih sredstev, vrednotenih po pošteni vrednosti prek kapitala	32.547.750	11.283.220	32.547.750	11.283.220
Odloženi davek na prevrednotenje finančnih sredstev, vrednotenih po pošteni vrednosti prek kapitala	-7.160.505	-2.482.308	-7.160.505	-2.482.308
Postavke, ki pozneje ne bodo prerazvrščene v poslovni izid	25.387.244	8.800.912	25.387.245	8.800.912
Celotni vseobsegajoči donos obračunskega obdobja	86.379.909	56.310.211	87.740.855	58.115.316
Celotni vseobsegajoči donos obračunskega obdobja lastnikov obvladujoče družbe	86.379.909	56.310.211	87.724.836	58.091.026
Celotni vseobsegajoči donos obračunskega obdobja lastnikov neobvladujočih deležev	0	0	16.019	24.290

15.3 Izkaz finančnega položaja

(v evrih)	Luka Koper, d. d.		Skupina Luka Koper	
	30. 9. 2025	31. 12. 2024	30. 9. 2025	31. 12. 2024
SREDSTVA				
Nepremičnine, naprave in oprema	529.582.187	472.839.605	543.514.805	486.164.111
Naložbene nepremičnine	16.656.740	15.802.948	16.384.450	15.519.622
Neopredmetena sredstva	1.267.660	1.150.434	1.332.190	1.229.848
Druga sredstva	26.441.274	15.792.111	26.849.185	16.191.555
Delnice in deleži v družbah v Skupini	13.952.488	13.786.988	0	0
Delnice in deleži v pridruženih družbah	6.737.709	6.737.709	17.586.880	17.479.166
Druge nekratkoročne finančne naložbe	103.610.668	70.741.014	104.486.168	71.451.014
Nekratkoročne poslovne terjatve	39.991	39.991	39.991	39.991
Nekratkoročna sredstva	698.288.717	596.890.800	710.193.669	608.075.307
Zaloge	2.712.569	2.499.728	2.712.569	2.499.728
Kratkoročne finančne naložbe	14.992.906	40.000.000	14.992.906	40.000.000
Poslovne ter druge terjatve in sredstva	69.405.344	55.705.905	70.556.462	56.385.708
Sredstva iz pogodb s kupci	897.251	1.109.031	897.251	1.109.031
Denar in denarni ustrezniki	85.308.046	92.255.286	93.440.902	106.297.764
Kratkoročna sredstva	173.316.116	191.569.950	182.600.090	206.292.231
SKUPAJ SREDSTVA	871.604.833	788.460.750	892.793.759	814.367.538
KAPITAL IN OBVEZNOSTI				
Osnovni kapital	58.420.965	58.420.965	58.420.965	58.420.965
Kapitalske rezerve	89.562.703	89.562.703	89.562.703	89.562.703
Rezerve iz dobička	318.401.186	318.401.186	318.401.186	318.401.186
Rezerve, nastale zaradi vrednotenja po pošteni vrednosti	61.112.758	35.725.513	60.996.699	35.619.342
Zadržani dobički	77.083.843	45.491.178	115.391.032	82.442.809
Kapital lastnikov obvladujoče družbe	604.581.455	547.601.545	642.772.585	584.447.005
Neobvladujoči deleži	0	0	355.104	356.568
Skupaj kapital	604.581.455	547.601.545	643.127.689	584.803.573
Rezervacije	21.752.476	22.836.361	22.538.744	23.622.629
Odloženi prihodki	39.991.190	38.555.285	40.889.591	39.475.656
Nekratkoročna posojila	87.391.208	93.786.135	67.391.208	78.786.135
Druge nekratkoročne finančne obveznosti	56.758	249.308	65.786	243.363
Nekratkoročne poslovne obveznosti	448.464	378.488	439.662	362.886
Odložene obveznosti za davek	15.397.634	5.421.372	15.353.760	5.373.747
Nekratkoročne obveznosti	165.037.730	161.226.949	146.678.751	147.864.416
Kratkoročna posojila	15.193.235	15.193.235	15.193.235	15.193.235
Druge kratkoročne finančne obveznosti	299.189	384.481	253.192	320.644
Obveznosti za davek od dohodka	7.106.242	8.105.039	7.144.173	7.999.850
Poslovne in druge obveznosti	79.386.982	55.949.501	80.396.719	58.185.820
Kratkoročne obveznosti	101.985.648	79.632.256	102.987.319	81.699.549
SKUPAJ KAPITAL IN OBVEZNOSTI	871.604.833	788.460.750	892.793.759	814.367.538

15.4 Izkaz denarnih tokov

(v evrih)	Luka Koper, d. d.		Skupina Luka Koper	
	1 - 9 2025	1 - 9 2024	1 - 9 2025	1 - 9 2024
DENARNI TOK PRI POSLOVANJU				
Čisti poslovni izid obračunskega obdobja	60.992.664	47.509.299	62.353.610	49.314.404
Prilagoditve za:				
Amortizacija	22.796.315	24.439.845	23.348.110	24.998.827
Odpisi vrednosti in izgube pri prodaji nepremičnin, naprav, opreme in naložbenih nepremičnin	232.145	83.673	240.322	87.346
Dobiček pri prodaji nepremičnin, naprav in opreme, neopredmetenih sredstev in naložbenih nepremičnin	-206.274	-355.991	-291.635	-348.271
Neto oslabitve in odpisi terjatev/obveznosti	326.300	109.182	311.763	105.222
Odprava rezervacij	-5.328	-26.641	-5.328	-26.641
Finančni prihodki	-6.966.914	-8.182.151	-5.604.118	-6.778.785
Finančni odhodki	508.002	1.194.731	426.422	1.147.450
Pripoznavni rezultat pridruženih družb po kapitalski metodi	0	0	-1.364.543	-1.603.343
Obračunani davek in odloženi davki	18.586.683	11.173.496	18.735.807	11.420.790
Dobiček iz poslovanja pred spremembo čistih kratkoročnih sredstev in davki	96.263.593	75.945.443	98.150.410	78.316.999
Sprememba drugih sredstev	-10.649.163	-1.474.842	-10.657.630	-1.570.515
Sprememba poslovnih terjatev	-13.876.866	-5.247.115	-14.350.800	-5.262.409
Sprememba zalog	-212.841	-254.714	-212.841	-254.714
Sprememba delnic in deležev družb v Skupini	-165.500	0	0	0
Sprememba poslovnih obveznosti	19.464.696	2.270.104	18.539.912	1.728.192
Sprememba rezervacij	-1.078.557	858.871	-1.078.557	858.871
Sprememba nekratkoročno odloženih prihodkov	1.435.905	3.297.718	1.413.935	3.255.440
Denar, ustvarjen pri poslovanju	91.181.267	75.395.465	91.804.429	77.071.864
Izdatki za obresti	-496.953	-1.190.948	-424.496	-1.150.491
Izdatki za davek	-16.769.724	-616.238	-16.771.976	-958.334
Čisti denarni tokovi iz poslovanja	73.914.590	73.588.279	74.607.957	74.963.039
DENARNI TOK PRI NALOŽBENJU				
Prejete obresti	1.465.234	2.987.488	1.529.623	3.232.663
Prejete dividende in deleži v dobičku odvisnih družb	185.223	350.713	0	0
Prejete dividende in deleži v dobičku pridruženih družb	1.256.828	700.566	1.256.828	700.566
Prejete dividende in deleži v dobičku drugih družb	3.701.987	3.339.955	3.716.853	3.353.322
Prejemki od prodaje nepremičnin, naprav in opreme in neopredmetenih sredstev	92.125	667.330	186.820	659.610
Prejemki od prodaje naložbenih nepremičnin	114.929	0	114.929	0
Prejemki od prodaje, zmanjšanja finančnih naložb, danih posojil in depozitov	89.606.100	175.444.600	89.606.100	175.444.600
Izdatki za nakup nepremičnin, naprav in opreme, neopredmetenih sredstev	-76.700.080	-34.865.996	-78.187.614	-35.158.648
Izdatki za nakup finančnih naložb, povečanje danih posojil in depozitov	-64.502.400	-176.338.500	-64.667.900	-176.338.500
Čisti denarni tokovi iz naložbenja	-44.780.054	-27.713.844	-46.444.361	-28.106.387
DENARNI TOK PRI FINANCIRANJU				
Prejemki pri prejetih nekratkoročnih posojilih	5.000.000	15.000.000	0	0
Izdatki za vračilo kratkoročnih posojil	-11.394.927	-11.394.926	-11.394.927	-11.394.926
Izdatki za plačilo sredstev v najemu	-286.849	-310.483	-225.531	-271.847
Izplačane dividende	-29.400.000	-28.000.000	-29.400.000	-28.000.000
Čisti denarni tokovi iz financiranja	-36.081.776	-24.705.409	-41.020.458	-39.666.773
Čisto povečanje/zmanjšanje denarnih sredstev in njihovih ustreznikov	-6.947.240	21.169.026	-12.856.862	7.189.879
Začetno stanje denarnih sredstev in njihovih ustreznikov	92.255.286	53.282.798	106.297.764	81.628.977
Končno stanje denarnih sredstev in njihovih ustreznikov	85.308.046	74.451.824	93.440.902	88.818.856

15.5 Izkaz lastniškega kapitala družbe

(v evrih)							Rezerve, nastale zaradi vrednotenja po pošteni vrednosti		Skupaj kapital
	Osnovni kapital	Kapitalske rezerve	Zakonske rezerve	Druge rezerve iz dobička	Zadržani dobički	Finančne naložbe	Aktuarski dobički in izgube		
Stanje na dan 31. decembra 2023	58.420.965	89.562.703	18.765.115	270.000.708	43.878.553	26.324.877	-1.605.520	505.347.400	
Izplačilo dividend	0	0	0	0	-28.000.000	0	0	-28.000.000	
Spremembe lastniškega kapitala – transakcije z lastniki	0	0	0	0	-28.000.000	0	0	-28.000.000	
Vnos čistega poslovnega izida poročevalskega obdobja	0	0	0	0	47.509.299	0	0	47.509.299	
Sprememba presežka iz prevrednotenja finančnih naložb, zmanjšana za davek	0	0	0	0	0	8.800.912	0	8.800.912	
Celotni vseobsegajoči donos obračunskega obdobja	0	0	0	0	47.509.299	8.800.912	0	56.310.211	
Stanje na dan 30. septembra 2024	58.420.965	89.562.703	18.765.115	270.000.708	63.387.852	35.125.789	-1.605.520	533.657.612	
Stanje na dan 31. decembra 2024	58.420.965	89.562.703	18.765.115	299.636.071	45.491.178	36.141.277	-415.764	547.601.545	
Izplačilo dividend	0	0	0	0	-29.400.000	0	0	-29.400.000	
Spremembe lastniškega kapitala – transakcije z lastniki	0	0	0	0	-29.400.000	0	0	-29.400.000	
Vnos čistega poslovnega izida poročevalskega obdobja	0	0	0	0	60.992.664	0	0	60.992.664	
Sprememba presežka iz prevrednotenja finančnih naložb, zmanjšana za davek	0	0	0	0	0	25.387.245	0	25.387.245	
Celotni vseobsegajoči donos obračunskega obdobja	0	0	0	0	60.992.664	25.387.245	0	86.379.909	
Stanje na dan 30. septembra 2025	58.420.965	89.562.703	18.765.115	299.636.071	77.083.842	61.528.522	-415.764	604.581.455	

15.6 Izkaz lastniškega kapitala Skupine

(v evrih)	Osnovni kapital	Kapitalske rezerve	Zakonske rezerve	Druge rezerve iz dobička	Zadržani dobički	Rezerve, nastale zaradi vrednotenja po pošteni vrednosti		Skupaj kapital lastnikov obvladujočih deležev	Kapital neobvladujočih deležev	Skupaj kapital
						Finančne naložbe	Aktuarski dobički in izgube			
Stanje na dan 31. decembra 2023	58.420.965	89.562.703	18.765.115	270.000.708	81.464.730	26.324.876	-1.823.151	542.715.946	337.002	543.052.948
Izplačilo dividend	0	0	0	0	-28.000.000	0	0	-28.000.000	-17.240	-28.017.240
Spremembe lastniškega kapitala – transakcije z lastniki	0	0	0	0	-28.000.000	0	0	-28.000.000	-17.240	-28.017.240
Vnos čistega poslovnega izida poročevalskega obdobja	0	0	0	0	49.290.114	0	0	49.290.114	24.290	49.314.404
Sprememba presežka iz prevrednotenja finančnih naložb, zmanjšana za davek	0	0	0	0	0	8.800.912	0	8.800.912	0	8.800.912
Celotni vseobsegajoči donos obračunskega obdobja	0	0	0	0	49.290.114	8.800.912	0	58.091.026	24.290	58.115.316
Druge spremembe v kapitalu	0	0	0	0	-1.618.458	0	0	-1.618.458	0	-1.618.458
Druge spremembe	0	0	0	0	-1.618.458	0	0	-1.618.458	0	-1.618.458
Stanje na dan 30. septembra 2024	58.420.965	89.562.703	18.765.115	270.000.709	101.136.386	35.125.788	-1.823.151	571.188.515	344.052	571.532.567
Stanje na dan 31. decembra 2024	58.420.965	89.562.703	18.765.115	299.636.071	82.442.810	36.141.277	-521.936	584.447.005	356.568	584.803.573
Izplačilo dividend	0	0	0	0	-29.400.000	0	0	-29.400.000	-17.482	-29.417.482
Spremembe lastniškega kapitala – transakcije z lastniki	0	0	0	0	-29.400.000	0	0	-29.400.000	-17.482	-29.417.482
Vnos čistega poslovnega izida poročevalskega obdobja	0	0	0	0	62.337.591	0	0	62.337.591	16.019	62.353.610
Sprememba presežka iz prevrednotenja finančnih naložb, zmanjšana za davek	0	0	0	0	0	25.387.245	0	25.387.245	0	25.387.245
Celotni vseobsegajoči donos obračunskega obdobja	0	0	0	0	62.337.591	25.387.245	0	87.724.836	16.019	87.740.855
Druži premiki v kapitalu	0	0	0	0	9.887	0	-9.887	0	0	0
Premiki v kapitalu	0	0	0	0	9.887	0	-9.887	0	0	0
Druge spremembe v kapitalu	0	0	0	0	744	0	0	744	0	744
Druge spremembe	0	0	0	0	744	0	0	744	0	744
Stanje na dan 30. septembra 2025	58.420.965	89.562.703	18.765.115	299.636.071	115.391.032	61.528.522	-531.823	642.772.585	355.105	643.127.689

16 Pojasnila k računovodskim izkazom

Luka Koper, d. d., pristaniški in logistični sistem (v nadaljevanju: družba), s sedežem na Vojkovem nabrežju 38 v Kopru, v Sloveniji, je obvladujoča družba Skupine Luka Koper (v nadaljevanju: Skupine). V nadaljevanju so predstavljeni nerevidirani ločeni računovodski izkazi družbe Luka Koper, d. d., ter nerevidirani konsolidirani računovodski izkazi Skupine Luka Koper, za obdobje januar – september 2025 oziroma na dan 30. septembra 2025. Konsolidirani računovodski izkazi vključujejo izkaze obvladujoče družbe in izkaze odvisnih družb ter pripadajoče poslovne izide pridruženih družb.

Odvisne družbe, vključene v konsolidirane izkaze, so:

- Luka Koper INPO, d. o. o., 100 %
- Adria Terminali, d. o. o., 100 %
- TOC, d. o. o., 68,13 %

Pridružene družbe in skupaj obvladovane, vključene v konsolidirane izkaze:

- Adria Transport, d. o. o., 50 %
- Adria Transport Croatia, d. o. o., 50 %, v 100-% lasti družbe Adria Transport, d. o. o.
- Adria-Tow, d. o. o., 50 %
- Adriaфин, d. o. o., 50 %
- Vinakoper, d. o. o. Koper, 39,40 %, v 78,81-% lasti družbe Adriaфин, d. o. o.
- Avtoservis, d. o. o., 49 %

Družbi, ki nista vključeni v konsolidirane izkaze, na dan 30. septembra 2025:

- Logis-Nova, d. o. o., 100 %
- Port View Caffè, d. o. o., 100 %

S strani obvladujoče družbe, je bila v juniju 2025, s 100-odstotnim lastniškim deležem, ustanovljena nova družba Port View Caffè d. o. o. Družba bo izvajala gostinsko dejavnost in dejavnost oddajanja poslovnih prostorov v najem.

Družbi Logis-Nova, d. o. o., in Port View Caffè d. o. o., nista vključeni v konsolidirane izkaze, ker za pošteno predstavitev finančnega položaja Skupine nista pomembni. Družba Logis-Nova, d. o. o., posluje v zelo omejenem obsegu, brez zaposlenih oseb. V svojih knjigah izkazuje le nepremičnine. Družba Port View Caffè d. o. o., pa je bila šele ustanovljena in izkazuje le ustanovitveni kapital. V kolikor bi se poslovanje družb bistveno spremenilo, bi Skupina to upoštevala v svojih konsolidiranih izkazih.

Izjava o skladnosti

Medletno poročilo o poslovanju je pripravljeno v skladu z Mednarodnim računovodskim standardom 34 – Medletno poročanje. Računovodski izkazi družbe ter konsolidirani računovodski izkazi so sestavljeni v skladu z Mednarodnimi standardi računovodskega poročanja (MSRP), ki jih je sprejel Svet za mednarodne računovodske standarde (IASB) in Evropska unija ter v skladu z Zakonom o gospodarskih družbah (ZGD).

Podlage za sestavo računovodskih izkazov

Računovodski izkazi družbe in Skupine so pripravljene ob predpostavki, da bo družba/Skupina v prihodnje nadaljevala poslovanje, ker je družba v preteklosti poslovala z dobičkom in ima takojšen dostop do likvidnih sredstev. Poslovanje družbe/Skupine ni sezonske narave. Računovodski izkazi so sestavljeni v evrih brez centov. Izkazi posredujejo najširšemu krogu uporabnikov koristne informacije o uspešnosti poslovanja v obdobju januar – september 2025, v primerjavi s podatki predhodnega leta ter o finančnem položaju družbe na dan 30. septembra 2025 v primerjavi s stanjem konec leta 2024.

Računovodski izkazi družbe Luka Koper, d. d. ter konsolidirani računovodski izkazi Skupine Luka Koper, za poročevalsko obdobje januar – september 2025 ter na dan 30. septembra 2025 niso revidirani, medtem ko so za primerjalno obdobje na dan 31. decembra 2024 revidirani.

Pri izdelavi poročila so bile upoštewane enake računovodske podlage in usmeritve, kot na zadnji dan leta 2024.

Poslovni odseki

Luka Koper, d. d., kot obvladujoča družba ne nudi posameznih komponent pristaniške dejavnosti kot samostojnih storitev, temveč le v paketu celotne storitve pretovora blaga znotraj zaprtega območja Luke Koper, posledično poslovanje tudi ne spremlja poslovanja po posameznih komponentah v smislu MSRP 8. Skupino sestavljajo družbe, ki izvajajo pristaniško in drugo dejavnost. Pristaniške dejavnosti so pretovor in skladiščenje blaga, storitve na blagu, upravljanje območja pristanišča, logistične storitve, storitve maritimne dejavnosti ter vzdrževanje območja pristanišča. Pod drugo so zajete dejavnosti kontrole kakovosti ter zaledna logistična dejavnost. Zaradi nepomembnosti Skupina ne poroča po ločenih odsekih.

Uporaba ocen in presoj

Skladno z MSRP poslovanje pri pripravi računovodskih izkazov poda ocene, presoje in predpostavke, ki vplivajo na uporabo usmeritev in na izkazane vrednosti sredstev ter obveznosti, prihodkov in odhodkov. Ocene so oblikovane glede na izkušnje iz prejšnjih let in pričakovanja v obračunskem obdobju. Način oblikovanja ocen ter s tem povezane predpostavke in negotovosti so razkriti v pojasnilih k posameznim postavkam.

Ocene, presoje in predpostavke se redno pregledujejo. Dejanski rezultati lahko od teh ocen odstopajo, zato se ocene stalno preverjajo in se oblikujejo njihovi popravki. Spremembe računovodskih ocen se pripoznajo v obdobju, za katerega se ocene spremenijo, oziroma za vsa prihodnja obdobja, na katera spremembe vplivajo.

Glede vprašanja podnebnih sprememb je družba/Skupina mnenja, da podnebne spremembe ne predstavljajo pomembnih elementov pri ocenjevanju, presojanju ali vrednotenju računovodskih postavk. Ravno tako iz vidika zakonodaje ni bilo relevantnih sprememb, ki bi lahko vplivale na uporabo ocen in presoj družbe/Skupine.

Ocene in predpostavke so uporabljene predvsem pri naslednjih presojah:

- najemi - identifikacija najemnih pogodb, določitev trajanja najema ter diskontne stopnje,
- presoja oblikovanja rezervacij za tožbe,
- presoja ustreznosti življenjskih dob osnovnih sredstev,
- presoja ustreznosti pripoznavanja prihodkov iz pogodb s kupci,
- presoja slabitve sredstev,
- prerazporejanje sredstev ali dela sredstev med naložbene nepremičnine,
- ocena poštene vrednosti sredstev,
- ocena možnosti uporabe terjatev za odložene davke.

Pri presoji ocene možnosti uporabe terjatev za odložene davke, vezane na slabitev drugih naložb, je prišlo do spremenjenih okoliščin, in sicer glede možnosti odprave naložbe v predvidljivi prihodnosti, zato je družba/Skupina del teh terjatev odpravila v breme poslovnega izida.

V letu 2024 je družba na podlagi cenitve, opravljene s strani zunanjšega ocenjevalca vrednosti nepremičnin in opreme, registriranega pri Inštitutu za revizijo, presojala ustreznost življenjskih dob osnovnih sredstev ter jih skladno z ugotovitvami ustrezno prilagodila, vse ostale ocene in presoje se niso pomembno spremenile.

17 Dodatna pojasnila izkaza poslovnega izida

Čisti prihodki od prodaje

(v evrih)	Luka Koper, d. d.		Skupina Luka Koper	
	1 - 9 2025	1 - 9 2024	1 - 9 2025	1 - 9 2024
Čisti prihodki od prodaje domačim kupcem na podlagi pogodb s kupci	90.877.132	77.688.166	93.312.337	79.775.089
- storitev	90.812.651	77.682.254	93.247.856	79.769.177
- blaga in materiala	64.481	5.912	64.481	5.912
Čisti prihodki od prodaje tujim kupcem na podlagi pogodb s kupci	183.413.413	157.207.942	183.911.317	157.448.862
- storitev	183.413.413	157.207.942	183.911.317	157.448.862
Čisti prihodki na podlagi pogodb s kupci	274.290.545	234.896.108	277.223.654	237.223.951
Čisti prihodki od pobranih pristaniških pristojbin	4.443.935	4.499.196	4.443.935	4.499.196
Čisti prihodki od prodaje iz naslova najemnin	1.121.323	1.073.380	1.224.093	1.110.414
Skupaj	279.855.803	240.468.684	282.891.682	242.833.561

V celotni strukturi čistih prihodkov poročanega obdobja dva kupca presejata 10 odstotkov celotne prodaje, tako v družbi kakor v Skupini, medtem ko je v primerljivem obdobju predhodnega leta 10 odstotkov celotne prodaje tako v družbi kot v Skupini presegal le en kupec.

Drugi prihodki

(v evrih)	Luka Koper, d. d.		Skupina Luka Koper	
	1 - 9 2025	1 - 9 2024	1 - 9 2025	1 - 9 2024
Odprava rezervacij	5.328	26.641	5.328	26.641
Subvencije, dotacije in podobni prihodki	0	0	1.459.248	1.430.407
Prihodki pri prodaji nepremičnin, naprav in opreme ter naložbenih nepremičnin	206.274	355.991	291.635	348.271
Prejete odškodnine in kazni	1.187.694	1.225.376	1.200.311	1.266.632
Subvencije in drugi prihodki, ki niso povezani s poslovnimi učinki	742.446	755.745	748.391	755.745
Ostali prihodki	25	9.786	115	29.997
Skupaj	2.141.767	2.373.539	3.705.028	3.857.693

Subvencije, dotacije in podobni prihodki v Skupini se nanašajo predvsem na prihodke iz naslova črpanja zadržanih prispevkov plač v višini namensko porabljenih sredstev v odvisni družbi Luka Koper INPO, d. o. o.

Prejete odškodnine in kazni se nanašajo na prejete odškodnine, predvsem zaradi škodnih dogodkov.

Na postavki subvencije in druge prihodke, ki niso povezani s poslovnimi učinki, družba/Skupina izkazuje prihodke iz naslova sofinanciranih EU projektov, ki so nastali bodisi za pokrivanje stroškov ali stroškov amortizacije.

Stroški materiala

(v evrih)	Luka Koper, d. d.		Skupina Luka Koper	
	1 - 9 2025	1 - 9 2024	1 - 9 2025	1 - 9 2024
Stroški pomožnega materiala	1.880.303	1.809.883	1.973.456	1.928.157
Stroški nadomestnih delov	5.744.840	5.131.204	5.604.115	4.999.751
Stroški elektrike	3.410.374	2.923.793	3.423.349	2.934.283
Stroški goriva	4.773.277	4.315.137	4.903.338	4.432.933
Ostali stroški energije	40.913	15.393	43.152	16.429
Stroški pisarniškega materiala	104.946	100.483	112.563	109.696
Ostali materialni stroški	385.750	391.350	402.052	403.715
Skupaj	16.340.403	14.687.243	16.462.025	14.824.892

Stroški materiala so višji v primerjavi s predhodnim obdobjem, tako v družbi, kot v Skupini. Stroški elektrike in goriva so višji predvsem zaradi višjih cen energentov. Višji so tudi stroški nadomestnih delov, zaradi nabave materiala za vzdrževalna dela.

Stroški storitev

(v evrih)	Luka Koper, d. d.		Skupina Luka Koper	
	1 - 9 2025	1 - 9 2024	1 - 9 2025	1 - 9 2024
Stroški pristaniških storitev	24.377.559	28.911.573	20.450.159	24.621.819
Stroški transportnih storitev	411.424	456.381	201.885	203.131
Stroški storitev vzdrževanja	7.628.096	7.428.028	7.572.606	7.254.020
Stroški najemnin	134.165	166.114	147.748	172.647
Povračila stroškov zaposlencem v zvezi z delom	392.008	387.245	413.413	409.155
Stroški plačilnega prometa, bančnih storitev in zavarovanj	1.550.188	1.485.786	1.626.061	1.565.821
Stroški intelektualnih in osebnih storitev	1.118.250	1.231.385	1.180.180	1.309.636
Stroški sejmov, reklam in reprezentance	1.233.814	958.443	1.240.076	963.305
Stroški storitev fizičnih oseb, ki ne opravljajo dejavnosti	431.104	374.275	452.407	418.877
Stroški komunalnih storitev	1.399.071	1.373.013	1.633.056	1.275.112
Stroški informacijske podpore	4.493.327	4.179.891	4.696.606	4.405.419
Stroški koncesije	9.647.615	8.273.168	9.647.615	8.273.168
Taksa na pretovor	4.162.436	4.376.557	4.162.436	4.376.557
Stroški drugih storitev	3.190.930	2.514.292	2.438.445	1.678.625
Skupaj	60.169.987	62.116.151	55.862.693	56.927.292

Med stroški pristaniških storitev družba/Skupina izkazuje predvsem stroške zaposlenih prek agencijskih družb ter stroške storitev zunanjih pogodbenih partnerjev. Le-ti so v primerjavi s predhodnim letom, bistveno nižji, predvsem zaradi dodatnega neposrednega zaposlovanja tovrstnega kadra.

Stroški storitev fizičnih oseb, ki ne opravljajo dejavnosti so sestavljeni predvsem iz stroškov študentskega dela, stroškov sejnin ter stroškov pogodb o začasnem delu.

Stroški drugih storitev vključujejo predvsem storitve fumigacije kontejnerjev in pranja avtomobilov, ki so nato zaračunani končnim naročnikom, stroške pobiranja cestnine za vstop na območje pristanišča ter storitve varovanja.

Stroški koncesije so se povečali zaradi večjega obsega prihodkov.

Stroški dela

(v evrih)	Luka Koper, d. d.		Skupina Luka Koper	
	1 - 9 2025	1 - 9 2024	1 - 9 2025	1 - 9 2024
Plače zaposlencev	64.478.753	51.931.234	68.537.671	55.855.963
Nadomestila plač zaposlencev	10.767.798	9.419.241	11.557.279	10.194.368
Stroški dodatnega pokojninskega zavarovanja	2.704.641	2.332.809	2.928.640	2.548.123
Delodajalčevi prispevki od prejemkov zaposlencev	12.904.833	10.286.025	13.725.608	11.051.546
Regres za letni dopust, povračila in drugi stroški	10.223.959	8.431.239	11.029.814	9.211.750
Skupaj	101.079.984	82.400.548	107.779.012	88.861.750

Povečanje stroškov dela v primerjavi z istim obdobjem predhodnega leta izhaja predvsem iz naslova novih zaposlitev, in sicer v družbi gre za povečanje 281 zaposlencev, medtem ko v Skupini za 285 zaposlencev.

Amortizacija

(v evrih)	Luka Koper, d. d.		Skupina Luka Koper	
	1 - 9 2025	1 - 9 2024	1 - 9 2025	1 - 9 2024
Amortizacija zgradb	11.508.936	13.196.029	11.771.937	13.453.350
Amortizacija naprav in opreme	10.592.534	10.541.580	10.945.938	10.883.838
Amortizacija drobnega inventarja	4.964	9.551	4.993	9.765
Amortizacija naložbenih nepremičnin	227.997	226.916	216.960	215.874
Amortizacija neopredmetenih sredstev	169.902	151.243	176.900	157.727
Amortizacija vlaganj v tuja sredstva	8.727	8.735	8.727	10.233
Amortizacija sredstev pravic do uporabe	283.255	305.791	222.655	268.040
Skupaj	22.796.315	24.439.845	23.348.110	24.998.827

Nižji strošek amortizacije v družbi/Skupini je predvsem odraz prevrednotenja življenjskih dob osnovnih sredstev v letu 2024. Cenitev življenjskih dob je bila opravljena s strani pooblaščenega ocenjevalca strojev in opreme ter pooblaščenega ocenjevalca nepremičnin, registriranih pri Inštitutu za revizijo.

Drugi odhodki

(v evrih)	Luka Koper, d. d.		Skupina Luka Koper	
	1 - 9 2025	1 - 9 2024	1 - 9 2025	1 - 9 2024
Odhodki pri slabitvah, odpisih in izgubah pri prodaji nepremičnin, naprav in opreme ter naložbenih nepremičnin	232.145	83.673	240.322	87.346
Neto oslabitve in odpisi terjatev/obveznosti	326.300	109.182	311.763	105.222
Dajatve, ki niso odvisne od stroškov dela in drugih vrst stroškov	5.905.822	5.612.304	6.000.125	5.697.794
Donacije	409.214	447.970	411.164	452.271
Izdatki za varstvo okolja	156.500	193.960	135.929	167.558
Nagrade dijakom in študentom z dajatvami	28.748	27.508	28.999	27.864
Štipendije dijakom in študentom	40.063	21.143	40.063	21.143
Drugi stroški in odhodki	1.423.501	872.616	1.461.174	885.931
Skupaj	8.547.982	7.535.554	8.655.228	7.612.327

Dajatve, ki niso odvisne od stroškov dela in drugih vrst stroškov, se nanašajo predvsem na nadomestilo za uporabo stavbnega zemljišča.

Družba/Skupina med donacijami v prvih devetih mesecih leta 2025 izkazuje predvsem donacijo Mestni občini Koper za izvajanje omilitvenih ukrepov z namenom zmanjšanja vplivov emisij iz pristaniške dejavnosti na okolje. Družba je v ta namen občini nakazala 320.000 evrov, občina pa bo ta sredstva razdelila upravičencem z izvedbo javnega razpisa za dodelitev nepovratnih sredstev.

Drugi stroški in odhodki predstavljajo predvsem odškodnine iz naslova poškodb sredstev, ki so v lasti tretjih oseb in so nastale med pretovarjanjem blaga v pristanišču.

Finančni prihodki in odhodki

(v evrih)	Luka Koper, d. d.		Skupina Luka Koper	
	1 - 9 2025	1 - 9 2024	1 - 9 2025	1 - 9 2024
Finančni prihodki iz deležev	5.501.680	5.498.774	4.074.495	3.860.862
Finančni prihodki iz deležev v družbah v Skupini	185.223	350.713	0	0
Finančni prihodki iz deležev v pridruženih družbah	1.256.828	1.300.566	0	0
Finančni prihodki iz deležev v drugih družbah	3.701.987	3.339.955	3.716.853	3.353.322
Finančni prihodki iz drugih naložb	357.642	507.540	357.642	507.540
Finančni prihodki od obresti	1.018.172	2.441.340	1.073.501	2.663.247
Finančni prihodki od obresti drugih	1.018.172	2.441.340	1.073.501	2.663.247
Finančni prihodki iz poslovnih terjatev	447.062	242.037	456.122	254.676
Finančni prihodki iz poslovnih terjatev do drugih	447.062	242.037	456.122	254.676
Skupaj finančni prihodki	6.966.914	8.182.151	5.604.118	6.778.785
Finančni odhodki iz finančnih naložb	-3.738	0	-3.738	0
Finančni odhodki za obresti	-280.366	-1.170.502	-198.755	-1.123.215
Finančni odhodki za obresti družb v Skupini	-80.893	-46.402	0	0
Finančni odhodki za obresti do bank	-195.879	-1.119.408	-195.879	-1.119.408
Finančni odhodki iz obv. iz najema do drugih	-1.821	-3.428	-2.876	-3.807
Finančni odhodki iz obv. iz najema do družb v Skupini	-1.773	-1.264	0	0
Finančni odhodki iz poslovnih obveznosti	-223.898	-24.229	-223.929	-24.235
Finančni odhodki iz obveznosti do dobaviteljev	-4.321	-26	-4.326	-26
Finančni odhodki iz drugih poslovnih obveznosti	-1.989	-1.024	-2.022	-1.030
Neto tečajne razlike	-217.588	-23.179	-217.581	-23.179
Skupaj finančni odhodki	-508.002	-1.194.731	-426.422	-1.147.450
Neto finančni izid	6.458.912	6.987.420	5.177.696	5.631.335

Finančni prihodki iz drugih naložb in finančni odhodki iz finančnih naložb se nanašajo na vrednotenje finančnih naložb, merjenih po pošteni vrednosti prek izkaza poslovnega izida.

Družba/Skupina na finančnih trgih ustvarja finančne prihodke tudi z obrestmi od sredstev plasiranih v kratkoročne bančne depozite in zakladne menice.

Finančni odhodki za obresti do bank so nižji v primerjavi s predhodnim letom predvsem iz naslova nižjih obrestnih mer, nižje zadolženosti ter iz naslova povečanja usredstvenih obresti. V prvih devet mesecih leta 2025 je obvladujoča družba usredstvila za 563.404 evrov obresti, medtem ko v enakem obdobju predhodnega leta za 101.890 evrov.

Odloženi davki

Odloženi davki v obdobju januar – september 2025 znižujejo čisti poslovni izid v višini 2.815.756 evrov v družbi, medtem, ko v Skupini v višini 2.819.508 evrov. Nanašajo se predvsem na odpravo oblikovanih odloženih terjatev za davek iz naslova slabitev drugih naložb.

Čisti dobiček na delnico

(v evrih)	Luka Koper, d. d.		Skupina Luka Koper	
	30. 9. 2025	31. 12. 2024	30. 9. 2025	31. 12. 2024
Čisti poslovni izid obračunskega obdobja	60.992.664	47.509.299	62.337.591	49.290.114
Število vseh delnic	14.000.000	14.000.000	14.000.000	14.000.000
Osnovni in prilagojeni čisti dobiček na delnico	4,36	3,39	4,45	3,52

18 Dodatna pojasnila izkaza finančnega položaja

Nepremičnine, naprave in oprema

(v evrih)	Luka Koper, d. d.		Skupina Luka Koper	
	30. 9. 2025	31. 12. 2024	30. 9. 2025	31. 12. 2024
Zemljišča	17.532.405	17.532.405	22.442.768	22.442.768
Zgradbe	283.996.827	294.567.468	290.141.165	300.882.501
Naprave in oprema	110.786.579	106.627.092	113.565.291	108.751.513
Nepremičnine, naprave in oprema, ki se pridobivajo	116.934.373	53.497.381	117.061.070	53.541.197
Pravice do uporabe sredstev	332.003	615.259	304.511	546.132
Skupaj	529.582.187	472.839.605	543.514.805	486.164.111

V obdobju od januarja do septembra 2025 je družba skupaj investirala v nepremičnine, naprave in opremo v višini 80.736.155 evrov, medtem ko Skupina v višini 81.928.691 evrov.

Pomembnejše naložbe so se v tem obdobju nanašale na:

- nadaljevanje gradnje večnamenskega skladišča za jeklene kolute,
- nadaljevanje prenove hladilnice za hitro pokvarljivo blago,
- nadaljevanje gradnje podaljšanja severnega dela I. pomola,
- nadaljevanje premika skladiščnih blokov na kontejnerskem terminalu,
- nadaljevanje gradnje 12. veza na II. pomolu,
- zaključek prve faze ureditve površine na kaseti 6A za skladiščenje avtomobilov,
- nadaljevanje gradnje gasilskega doma,
- zaključek dograditve tehnološkega sistema za bio komponente za jet gorivo,
- zaključek gradnje objekta potniškega terminala.

Družba je na dan 30. septembra 2025 izkazovala zaveze za nakup nepremičnin, naprav in opreme v višini 221.735.837 evrov, medtem ko je teh Skupina izkazovala v višini 223.528.768 evrov (na dan 31. decembra 2024 družba 245.952.700 evrov, Skupina pa 247.859.568 evrov).

V namene izpolnjevanja vizije trajnostni in blažitev podnebnih sprememb, je družba/Skupina v opazovanem obdobju skupaj investirala 27.312.137 evrov, in sicer predvsem v izgradnjo energetske učinkovitih stavb ter nadomestitev obstoječih vozil z notranjim izgorevanjem (vlačilcev, dvigal, viličarjev) z električnimi vozili.

Preglednica gibanja vrednosti nepremičnin, naprav in opreme družbe za obdobje januar – september 2025

(v evrih)	Zemljišča	Zgradbe	Naprave in oprema	Sredstva v pridobivanju	Skupaj
Nabavna vrednost					
31. decembra 2024	17.532.405	608.927.361	371.646.448	53.497.384	1.051.603.598
Pridobitve	0	0	0	80.736.155	80.736.155
Prenos iz investicij v teku	0	4.689.599	11.244.804	-15.934.403	0
Odtujitve	0	-278.237	-5.857.544	0	-6.135.781
Odpisi	0	-390.029	-2.070.190	0	-2.460.219
Prenos med neopredmetena sredstva	0	0	0	-280.442	-280.442
Prerazvrstitve znotraj nepremičnin, naprav in opreme	0	-4.028.607	4.028.607	0	0
30. septembra 2025	17.532.405	608.920.087	378.992.125	116.934.376	1.122.378.993
Popravek vrednosti					
31. decembra 2024	0	314.359.894	265.019.358	0	579.379.252
Amortizacija v letu	0	11.517.663	10.597.498	0	22.115.161
Odtujitve	0	-166.008	-5.855.855	0	-6.021.863
Odpisi	0	-306.148	-2.037.593	0	-2.343.741
Prerazvrstitve znotraj nepremičnin, naprav in opreme	0	-482.140	482.140	0	0
30. septembra 2025	0	324.923.261	268.205.548	0	593.128.809
Neodpisana vrednost					
31. decembra 2024	17.532.405	294.567.467	106.627.090	53.497.384	472.224.346
30. septembra 2025	17.532.405	283.996.826	110.786.577	116.934.376	529.250.184

Preglednica gibanja vrednosti nepremičnin, naprav in opreme družbe za obdobje januar – december 2024

(v evrih)	Zemljišča	Zgradbe	Naprave in oprema	Sredstva v pridobivanju	Skupaj
Nabavna vrednost					
31. decembra 2023	17.513.373	592.124.867	364.407.933	33.055.950	1.007.102.123
Pridobitve	0	0	0	53.540.363	53.540.363
Prenos iz investicij v teku	19.032	19.591.829	12.160.168	-31.771.029	0
Odtujitve	0	-1.867.715	-4.854.443	-10.039	-6.732.197
Odpisi	0	-880.314	-683.398	0	-1.563.712
Prenos med neopredmetena sredstva	0	0	0	-598.166	-598.166
Prenos iz neopredmetenih sredstev	0	402.311	172.571	0	574.882
Prenos med naložbene nepremičnine	0	0	0	-719.695	-719.695
Prerazvrstitve znotraj nepremičnin, naprav in opreme	0	-443.617	443.617	0	0
31. decembra 2024	17.532.405	608.927.361	371.646.448	53.497.384	1.051.603.598
Popravek vrednosti					
31. decembra 2023	0	298.529.347	256.757.895	0	555.287.242
Amortizacija v letu	0	18.645.984	13.308.131	0	31.954.115
Odtujitve	0	-1.854.355	-4.536.532	0	-6.390.887
Odpisi	0	-868.593	-602.625	0	-1.471.218
Prerazvrstitve znotraj nepremičnin, naprav in opreme	0	-92.489	92.489	0	0
31. decembra 2024	0	314.359.894	265.019.358	0	579.379.252
Neodpisana vrednost					
31. decembra 2023	17.513.373	293.595.520	107.650.038	33.055.950	451.814.881
31. decembra 2024	17.532.405	294.567.467	106.627.090	53.497.384	472.224.346

Preglednica gibanja vrednosti nepremičnin, naprav in opreme Skupine za obdobje januar – september 2025

(v evrih)	Zemljišča	Zgradbe	Naprave in oprema	Sredstva v pridobivanju	Skupaj
Nabavna vrednost					
31. decembra 2024	22.442.766	617.984.083	382.939.151	53.541.199	1.076.907.198
Pridobitve	0	15.092	326.658	81.586.941	81.928.691
Prenos iz investicij v teku	0	4.766.813	11.935.495	-16.702.308	0
Odtujitve	0	-278.237	-6.548.100	0	-6.826.337
Odpisi	0	-390.029	-2.073.490	0	-2.463.519
Prenos med neopredmetena sredstva	0	0	0	-280.442	-280.442
Prerazvrstitve znotraj nepremičnin, naprav in opreme	0	-4.028.607	4.028.607	0	0
30. septembra 2025	22.442.766	618.069.115	390.608.321	117.061.072	1.148.181.273
Popravek vrednosti					
31. decembra 2024	0	317.101.580	274.187.638	0	591.289.218
Amortizacija v letu	0	11.780.664	10.950.931	0	22.731.595
Odtujitve	0	-166.008	-6.536.786	0	-6.702.794
Odpisi	0	-306.148	-2.040.893	0	-2.347.041
Prerazvrstitve znotraj nepremičnin, naprav in opreme	0	-482.140	482.140	0	0
30. septembra 2025	0	327.927.948	277.043.030	0	604.970.978
Neodpisana vrednost					
31. decembra 2024	22.442.766	300.882.502	108.751.513	53.541.199	485.617.979
30. septembra 2025	22.442.766	290.141.167	113.565.291	117.061.072	543.210.295

Preglednica gibanja vrednosti nepremičnin, naprav in opreme Skupine za obdobje januar – december 2024

(v evrih)	Zemljišča	Zgradbe	Naprave in oprema	Sredstva v pridobivanju	Skupaj
Nabavna vrednost					
31. decembra 2023	22.314.192	601.077.718	375.879.232	33.062.151	1.032.333.292
Priporočitev Adria Investicije, d. o. o.	109.542	0	0	0	109.542
1. januarja 2024	22.423.734	601.077.718	375.879.232	33.062.151	1.032.442.834
Pridobitve	0	41.989	5.078	54.483.393	54.530.460
Prenos iz investicij v teku	19.032	19.823.791	12.826.646	-32.669.469	0
Odtujitve	0	-2.036.687	-5.705.378	-10.039	-7.752.104
Odpisi	0	-880.314	-683.723	0	-1.564.037
Prenos med neopredmetena sredstva	0	0	0	-605.141	-605.141
Prenos iz neopredmetenih sredstev	0	402.311	172.571	0	574.882
Prenos med naložbene nepremičnine	0	-1.108	1.108	-719.696	-719.696
Prerazvrstitve znotraj nepremičnin, naprav in opreme	0	-443.617	443.617	0	0
31. decembra 2024	22.442.766	617.984.083	382.939.151	53.541.199	1.076.907.198
Popravek vrednosti					
31. decembra 2023	0	301.090.708	266.341.086	0	567.431.794
Priporočitev Adria Investicije, d. o. o.	0	0	0	0	0
1. januarja 2024	0	301.090.708	266.341.086	0	567.431.794
Amortizacija v letu	0	18.985.028	13.698.925	0	32.683.953
Odtujitve	0	-2.013.072	-5.342.214	0	-7.355.286
Odpisi	0	-868.593	-602.650	0	-1.471.243
Prerazvrstitve znotraj nepremičnin, naprav in opreme	0	-92.489	92.489	0	0
31. decembra 2024	0	317.101.580	274.187.638	0	591.289.218
Neodpisana vrednost					
31. decembra 2023	22.314.192	299.987.010	109.538.146	33.062.151	464.901.498
1. januarja 2024	22.423.734	299.987.010	109.538.146	33.062.151	465.011.040
31. decembra 2024	22.442.766	300.882.502	108.751.513	53.541.199	485.617.979

Druga sredstva

(v evrih)	Luka Koper, d. d.		Skupina Luka Koper	
	30. 9. 2025	31. 12. 2024	30. 9. 2025	31. 12. 2024
Začetek obdobja	15.792.111	535.707	16.191.555	535.707
Povečanja	21.053.289	16.658.133	21.066.049	17.154.492
Prenos med nepremičnine, naprave in opremo	-10.404.126	-1.401.729	-10.408.419	-1.498.644
Konec obdobja	26.441.274	15.792.111	26.849.185	16.191.555

Med drugimi sredstvi družba/Skupina izkazuje dane predujme za nakup nepremičnin, naprav in opreme.

Delnice in deleži v družbah v Skupini

Naložbe obvladujoče družbe v odvisne družbe so na dan 30. septembra 2025 znašale 13.952.488 evrov. V primerjavi s stanjem na dan 31. decembra 2024 se je njihova vrednost povečala za ustanovitveni kapital nove družbe Port View Caffè d. o. o.

Naložbe v odvisne družbe niso predmet zastave.

Deleži v odvisnih družbah so v izkazih Skupine izločeni v postopku konsolidacije.

Delnice in deleži v pridruženih družbah

Družba Luka Koper, d. d.

Vrednost deležev v pridruženih družbah je na dan 30. septembra 2025 znašala 6.737.709 evrov. V primerjavi s stanjem na zadnji dan leta 2024 se njihova vrednost ni spremenila.

Skupina Luka Koper

(v evrih)	2025	2024
Stanje 1. januarja	17.479.166	16.898.490
Pripisani dobički	1.364.544	1.882.332
- Adria Transport, d. o. o.	40.258	383.350
- Adria Transport Croatia, d. o. o.	-97.441	-74.280
- Adria-Tow, d. o. o.	641.535	893.628
- Adriaфин, d. o. o.	104.853	27.962
- Vinakoper, d. o. o. Koper	65.416	153.263
- Avtoservis, d. o. o.	609.922	498.409
Zmanjšanja	0	-1.090
Deleži drugega obsegajočega donosa pridruženih podjetij in skupnih podvigov, ki se računovodsko obravnava po kapitalski metodi	0	-1.090
Izplačilo dobička	-1.256.828	-1.300.566
- Adria Transport, d. o. o.	-130.100	-130.100
- Adria-Tow, d. o. o.	-600.000	-600.000
- Adriaфин, d. o. o.	-27.962	-103.943
- Avtoservis, d. o. o.	-498.766	-466.523
Stanje konec obdobja	17.586.880	17.479.166

Druge nekratkoročne finančne naložbe

(v evrih)	Luka Koper, d. d.		Skupina Luka Koper	
	30. 9. 2025	31. 12. 2024	30. 9. 2025	31. 12. 2024
Druge naložbe, izmerjene po pošteni vrednosti prek izkaza poslovnega izida	10.741.088	10.419.184	11.616.588	11.129.184
Druge naložbe, izmerjene po pošteni vrednosti prek kapitala	92.869.580	60.321.830	92.869.580	60.321.830
Skupaj	103.610.668	70.741.014	104.486.168	71.451.014

Druge naložbe, izmerjene po pošteni vrednosti prek izkaza poslovnega izida, predstavljajo naložbe v druge družbe, pri katerih je družba/Skupina v kapitalu udeležena manj kot 20-odstotno, naložbe v vzajemne sklade ter na nivoju Skupine družbi, ki sta v 100-odstotni lasti obvladujoče družbe in se zaradi nepomembnosti v Skupini ne konsolidirata.

Kratkoročne finančne naložbe

(v evrih)	Luka Koper, d. d.		Skupina Luka Koper	
	30. 9. 2025	31. 12. 2024	30. 9. 2025	31. 12. 2024
Dana posojila in depoziti	0	40.000.000	0	40.000.000
Zakladne menice	14.992.906	0	14.992.906	0
Skupaj	14.992.906	40.000.000	14.992.906	40.000.000

Družba/Skupina je tudi v poročanem obdobju del presežnih denarnih sredstev plasirala v zakladne menice, s ciljem doseganja višjih finančnih prihodkov.

Preglednica gibanj kratkoročnih finančnih naložb družbe/Skupine v obdobju

(v evrih)	Finančne naložbe po odplačni vrednosti		Posojila/ depoziti	Skupaj
Stanje 31. decembra 2023	39.474.594		30.000.000	69.474.594
Povečanja				
Nove naložbe	69.280.600		182.000.000	251.280.600
Pripis obresti	1.244.806		0	1.244.806
Zmanjšanja				
Prejeta odplačila/unovčitev naložbe	-110.000.000		-172.000.000	-282.000.000
Stanje 31. decembra 2024	0		40.000.000	40.000.000
Povečanja				
Nove naložbe	64.502.400		0	64.502.400
Pripis obresti	490.506		0	490.506
Zmanjšanja				
Prejeta odplačila/unovčitev naložbe	-50.000.000		-40.000.000	-90.000.000
Stanje 30. septembra 2025	14.992.906		0	14.992.906

Poslovne in druge terjatve

(v evrih)	Luka Koper, d. d.		Skupina Luka Koper	
	30. 9. 2025	31. 12. 2024	30. 9. 2025	31. 12. 2024
Kratkoročne poslovne terjatve do:				
domačih kupcev	28.996.337	23.439.898	30.207.282	24.571.984
tujih kupcev	30.483.587	25.414.012	30.729.220	25.533.931
Kratkoročne poslovne terjatve do družb v Skupini	707.132	886.566	0	0
Kratkoročne poslovne terjatve do pridruženih družb	194.496	194.874	194.496	194.874
Kratkoročne poslovne terjatve do kupcev	60.381.552	49.935.350	61.130.998	50.300.789
Dani kratkoročni predujmi in varščine	112.673	99.080	119.120	102.572
Kratkoročne terjatve, povezane s finančnimi prihodki	67.262	136.354	71.581	152.137
Terjatve do države	2.245.703	2.768.938	2.404.137	2.896.389
Druge kratkoročne terjatve	1.736.126	1.703.715	1.823.628	1.865.985
Kratkoročne poslovne terjatve do drugih	4.161.764	4.708.087	4.418.466	5.017.083
Poslovne terjatve do kupcev in drugih	64.543.316	54.643.437	65.549.464	55.317.872
Kratkoročno odloženi stroški	4.640.090	740.693	4.785.062	746.061
Nezaračunani prihodki	221.938	321.775	221.936	321.775
Druge terjatve	4.862.028	1.062.468	5.006.998	1.067.836
Skupaj	69.405.344	55.705.905	70.556.462	56.385.708

Kratkoročne poslovne terjatev do kupcev so se povečale predvsem, kot posledica višje realizacije.

Povečanje kratkoročno odloženih stroškov se nanaša na odložene stroške, ki so bili plačani v pričetku leta in se razmejujejo skozi celo poslovno leto. Razlika izhaja predvsem iz naslova plačila za uporabo stavbnega zemljišča, razmejenega regresa za letni dopust ter razmejitev stroškov zavarovalnih premij.

Zapadlost terjatev do kupcev družbe Luka Koper, d. d.

(v evrih)	30. 9. 2025			31. 12. 2024		
	Bruto vrednost	Popravek vrednosti	Neto vrednost	Bruto vrednost	Popravek vrednosti	Neto vrednost
Odprte in nezapadle terjatve do kupcev	54.643.145	-152.351	54.490.794	44.948.117	-139.463	44.808.654
Zapadle terjatve do kupcev	6.638.019	-747.261	5.890.758	5.560.546	-433.850	5.126.696
Od tega zapadle:						
do 30 dni	4.098.120	-42.796	4.055.324	4.274.869	-44.111	4.230.758
od 31 do 60 dni	1.349.575	-135.754	1.213.821	837.373	-84.151	753.222
od 61 do 90 dni	150.796	-29.722	121.074	123.808	-25.302	98.506
od 91 do 180 dni	714.803	-243.076	471.727	53.093	-30.092	23.001
nad 181 dni	324.725	-295.913	28.812	271.403	-250.194	21.209
Skupaj	61.281.164	-899.612	60.381.552	50.508.663	-573.313	49.935.350

Opomba: Znesek vključuje terjatve do kupcev, odvisnih in pridruženih družb.

Zapadlost terjatev do kupcev Skupine Luka Koper

(v evrih)	30. 9. 2025			31. 12. 2024		
	Bruto vrednost	Popravek vrednosti	Neto vrednost	Bruto vrednost	Popravek vrednosti	Neto vrednost
Odprte in nezapadle terjatve do kupcev	54.964.359	-156.180	54.808.180	44.743.378	-141.821	44.601.557
Zapadle terjatve do kupcev	7.107.738	-784.920	6.322.818	6.189.263	-490.031	5.699.232
Od tega zapadle:						
do 30 dni	4.381.113	-45.665	4.335.448	4.550.864	-47.130	4.503.734
od 31 do 60 dni	1.477.831	-148.500	1.329.331	1.062.955	-106.916	956.039
od 61 do 90 dni	191.440	-38.249	153.191	246.295	-49.509	196.786
od 91 do 180 dni	726.227	-246.929	479.298	56.442	-31.307	25.135
nad 181 dni	331.127	-305.577	25.550	272.707	-255.169	17.538
Skupaj	62.072.097	-941.100	61.130.998	50.932.641	-631.852	50.300.789

Opomba: Znesek vključuje terjatve do kupcev ter terjatve do pridruženih družb.

Denar in denarni ustrezniki

(v evrih)	Luka Koper, d. d.		Skupina Luka Koper	
	30. 9. 2025	31. 12. 2024	30. 9. 2025	31. 12. 2024
Gotovina v blagajni	38.456	20.948	40.056	22.603
Denarna sredstva na računih	19.269.590	42.234.338	23.400.846	48.275.161
Kratkoročni depoziti na odpoklic	66.000.000	50.000.000	70.000.000	58.000.000
Skupaj	85.308.046	92.255.286	93.440.902	106.297.764

Kapital

(v evrih)	Luka Koper, d. d.		Skupina Luka Koper	
	30. 9. 2025	31. 12. 2024	30. 9. 2025	31. 12. 2024
Osnovni kapital	58.420.965	58.420.965	58.420.965	58.420.965
Kapitalske rezerve	89.562.703	89.562.703	89.562.703	89.562.703
Rezerve iz dobička	318.401.186	318.401.186	318.401.186	318.401.186
<i>Zakonske rezerve</i>	<i>18.765.115</i>	<i>18.765.115</i>	<i>18.765.115</i>	<i>18.765.115</i>
<i>Druge rezerve iz dobička</i>	<i>299.636.071</i>	<i>299.636.071</i>	<i>299.636.071</i>	<i>299.636.071</i>
Rezerve, nastale zaradi vrednotenja po pošteni vrednosti	61.112.758	35.725.513	60.996.699	35.619.342
Preneseni čisti poslovni izid	16.091.179	15.855.816	53.053.441	51.798.909
Čisti poslovni izid poslovnega leta	60.992.664	29.635.362	62.337.591	30.643.900
Kapital lastnikov obvladujoče družbe	604.581.455	547.601.545	642.772.585	584.447.005
Neobvladujoči deleži	0	0	355.104	356.568
Kapital	604.581.455	547.601.545	643.127.689	584.803.573

Rezervacije

(v evrih)	Luka Koper, d. d.		Skupina Luka Koper	
	30. 9. 2025	31. 12. 2024	30. 9. 2025	31. 12. 2024
Rezervacije za pokojnine in podobne obveznosti	11.918.777	11.226.504	12.602.281	11.910.008
Rezervacije za tožbe	9.833.699	11.609.857	9.936.463	11.712.621
Skupaj	21.752.476	22.836.361	22.538.744	23.622.629

Gibanje rezervacij družbe Luka Koper, d. d.

(v evrih)	1. Odpravnine ob upokojitvi	2. Jubilejne nagrade	3. Program pozaposlitvenih prispevkov	Skupaj zaslužki (1., 2. in 3.)	Tožbe in odškodnine	Skupaj
Stanje 31. decembra 2023	5.761.786	1.343.996	3.657.301	10.763.083	12.075.018	22.838.101
Spremembe v letu:						
Oblikovanje	-527.736	316.546	1.268.135	1.056.945	1.428.345	2.485.290
Prenos	0	0	-19.360	-19.360	0	-19.360
Črpanje	-162.938	-90.087	-211.693	-464.718	-1.866.865	-2.331.583
Odprava	-89.135	-20.311	0	-109.446	-26.641	-136.087
Stanje 31. decembra 2024	4.981.977	1.550.144	4.694.383	11.226.504	11.609.857	22.836.361
Spremembe v letu:						
Oblikovanje	0	0	1.087.515	1.087.515	110.430	1.197.945
Prenos	0	0	-35.370	-35.370	0	-35.370
Črpanje	0	0	-359.872	-359.872	-1.881.260	-2.241.132
Odprava	0	0	0	0	-5.328	-5.328
Stanje 30. septembra 2025	4.981.977	1.550.144	5.386.656	11.918.777	9.833.699	21.752.476

Gibanje rezervacij Skupine Luka Koper

(v evrih)	1. Odpravnine ob upokojitvi	2. Jubilejne nagrade	3. Program pozaposlitvenih prispevkov	Skupaj zaslužki (1., 2. in 3.)	Tožbe in odškodnine	Skupaj
Stanje 31. decembra 2023	6.431.649	1.448.518	3.657.301	11.537.468	12.075.018	23.612.486
Spremembe v letu:						
Oblikovanje	-534.495	346.110	1.268.135	1.079.750	1.531.109	2.610.859
Črpanje	-238.120	-107.946	-231.053	-577.119	-1.866.865	-2.443.984
Odprava	-108.194	-21.897	0	-130.091	-26.641	-156.732
Stanje 31. decembra 2024	5.550.840	1.664.785	4.694.383	11.910.008	11.712.621	23.622.629
Spremembe v letu:						
Oblikovanje	0	0	1.087.515	1.087.515	110.430	1.197.945
Črpanje	0	0	-395.242	-395.242	-1.881.260	-2.276.502
Odprava	0	0	0	0	-5.328	-5.328
Stanje 30. septembra 2025	5.550.840	1.664.785	5.386.656	12.602.281	9.936.463	22.538.744

Program pozaposlitvenih prispevkov se nanaša na obveznosti iz naslova pozaposlitvenih zaslužkov (enkratna izplačila ob upokojitvi).

Družba/Skupina izkazuje več različnih tožb, za katere skladno z 92. členom MRS 37 – Rezervacije, pogojne obveznosti in pogojna sredstva ne razkriva informacij o pravnih obvezah, saj bi njihovo razkritje lahko ustvarilo sodbo o položaju družbe v sporu z drugimi strankami.

Odloženi prihodki

(v evrih)	Luka Koper, d. d.		Skupina Luka Koper	
	30. 9. 2025	31. 12. 2024	30. 9. 2025	31. 12. 2024
Nekratkoročno odloženi prihodki za redno vzdrževanje	28.032.148	26.166.136	28.032.148	26.166.136
Prejeta nepovratna sredstva	11.959.042	12.389.149	11.984.449	12.389.149
Drugi nekratkoročno odloženi prihodki	0	0	872.994	920.371
Skupaj	39.991.190	38.555.285	40.889.591	39.475.656

Skladno s koncesijsko pogodbo obvladujoča družba med nekratkoročno odloženimi prihodki izkazuje odložene prihodke za redno vzdrževanje, saj ima pravico in obveznost zaračunavati pristaniške pristojbine, ki so prihodek, namenjen pokrivanju stroškov opravljanja gospodarske javne službe rednega vzdrževanja pristaniške infrastrukture, namenjene za javni promet. Za letni presežek prihodkov nad stroški družba oblikuje nekratkoročno

odložene prihodke za pokrivanje stroškov gospodarske javne službe rednega vzdrževanja pristaniške infrastrukture v prihodnjih letih. Če bi stroški presegali prihodke, bi družba nekratkoročno odložene prihodke črpala.

Prejeta nepovratna sredstva se v največji meri nanašajo na prejeta plačila iz naslova nepovratnih sredstev za vlaganje v evropske razvojne projekte, ki jih izkazuje obvladujoča družba in se črpajo skladno z življenjsko dobo sredstev. Med prejetimi nepovratnimi sredstvi Skupina izkazuje tudi zadržane prispevke plač zaposlenih v invalidskem podjetju Luka Koper INPO, d. o. o., in sicer prispevke za pokojninsko in invalidsko zavarovanje, zdravstveno zavarovanje in porodniško varstvo. Sredstva so se črpala skladno z Zakonom o zaposlitveni rehabilitaciji in zaposlovanju invalidov za pokrivanje stroškov plač invalidov v višini 75 odstotkov ter za stroške zaposlitve osebja za čas, ki ga porabijo za pomoč invalidom.

Drugi nekratkoročno odloženi prihodki Skupine predstavljajo nekratkoročno odložene prihodke, namenjene pokrivanju stroškov amortizacije osnovnih sredstev.

Nekratkoročna posojila

(v evrih)	Luka Koper, d. d.		Skupina Luka Koper	
	30. 9. 2025	31. 12. 2024	30. 9. 2025	31. 12. 2024
Nekratkoročne finančne obveznosti do družb v Skupini	20.000.000	15.000.000	0	0
Nekratkoročna posojila, dobljena pri bankah v državi	67.391.208	78.786.135	67.391.208	78.786.135
Skupaj	87.391.208	93.786.135	67.391.208	78.786.135

Obvladujoča družba je v celoti črpala posojilo pri odvisni družbi Luka Koper INPO, d. o. o., s katero ima sklenjeno pogodbo o nekratkoročnem posojilu v skupni višini 20.000.000 evrov. Posojilo je bilo najeto pod tržnimi pogoji.

Odložene obveznosti za davek

(v evrih)	Luka Koper, d. d.			
	Terjatve		Obveznosti	
	30. 9. 2025	31. 12. 2024	30. 9. 2025	31. 12. 2024
Odložene terjatve in obveznosti za davek iz naslova:				
- slabitev naložb v odvisne družbe	301.528	301.528	0	0
- slabitev drugih naložb in odbitne začasne razlike iz naslova vrednostnih papirjev	438.912	3.326.454	17.354.199	10.193.693
- popravka vrednosti terjatev do kupcev	234.977	163.191	0	0
- rezervacij za odpravnine	396.845	396.845	0	0
- rezervacij za jubilejne nagrade	58.638	58.638	0	0
- nekratkoročne pasivne časovne razmejitve za GJS	525.665	525.665	0	0
Skupaj	1.956.565	4.772.321	17.354.199	10.193.693
Pobotanje z odloženimi obveznostmi za davek iz naslova slabitev drugih naložb in odbitne začasne razlike iz naslova vrednostnih papirjev	-1.956.565	-4.772.321	-1.956.565	-4.772.321
Skupaj	0	0	15.397.634	5.421.372

(v evrih)	Skupina Luka Koper			
	Terjatve		Obveznosti	
	30. 9. 2025	31. 12. 2024	30. 9. 2025	31. 12. 2024
Odložene terjatve in obveznosti za davek iz naslova:				
- slabitev naložb v odvisne družbe	301.528	301.528	0	0
- slabitev drugih naložb in odbitne začasne razlike iz naslova vrednostnih papirjev	438.912	3.326.454	17.354.198	10.193.693
- popravka vrednosti terjatev do kupcev	244.104	176.069	0	0
- rezervacij za odpravnine	429.295	429.295	0	0
- rezervacij za jubilejne nagrade	60.934	60.934	0	0
- nekratkoročne pasivne časovne razmejitve za GJS	525.665	525.665	0	0
Skupaj	2.000.438	4.819.945	17.354.198	10.193.693
Pobotanje z odloženimi obveznostmi za davek iz naslova slabitev drugih naložb in odbitne začasne razlike iz naslova vrednostnih papirjev	-2.000.438	-4.819.945	-2.000.438	-4.819.945
Skupaj	0	0	15.353.760	5.373.748

Na dan 30. 9. 2025 izkazuje družba/Skupina zmanjšanje predvsem oblikovanih terjatev za odložene davke iz naslova slabitev drugih naložb. Zmanjšanje se nanaša na odpravo odloženih terjatev za davek iz naslova prodaje družbe, kjer je imela obvladujoča družba manjšinski delež ter iz naslova spremenjenih predpostavk in okoliščin, ki so privedle do odprave odloženih terjatev za davek.

Kratkoročna posojila

(v evrih)	Luka Koper, d. d.		Skupina Luka Koper	
	30. 9. 2025	31. 12. 2024	30. 9. 2025	31. 12. 2024
Kratkoročna posojila, dobljena pri bankah v državi	15.193.235	15.193.235	15.193.235	15.193.235
Skupaj	15.193.235	15.193.235	15.193.235	15.193.235

Poslovne in druge obveznosti

(v evrih)	Luka Koper, d. d.		Skupina Luka Koper	
	30. 9. 2025	31. 12. 2024	30. 9. 2025	31. 12. 2024
Kratkoročne obveznosti do dobaviteljev v državi	34.449.638	31.175.918	35.074.356	31.923.507
Kratkoročne obveznosti do dobaviteljev v tujini	1.499.124	345.573	1.535.836	522.642
Kratkoročne obveznosti do družb v Skupini	1.043.586	7.089	0	0
Kratkoročne obveznosti do pridruženih družb	112.450	68.122	112.450	68.122
Kratkoročne obveznosti na podlagi predujmov	7.027.153	7.550.140	7.030.890	7.553.877
Kratkoročne obveznosti do zaposlencev	9.073.658	8.535.488	9.552.595	9.077.005
Kratkoročne obveznosti do države in drugih institucij	846	5	89.946	17.084
Kratkoročne poslovne obveznosti	53.206.455	47.682.335	53.396.073	49.162.237
Druge poslovne obveznosti	26.180.527	8.267.166	27.000.646	9.023.583
Skupaj	79.386.982	55.949.501	80.396.719	58.185.820

Med obveznostmi na podlagi predujmov družba/Skupina izkazuje predvsem prejete predujme za subvencionirane EU projekte, manjši delež pa predstavljajo prejete varščine po plačilnih pogodbah kupcev.

Druge poslovne obveznosti se nanašajo predvsem na vnaprej vračunane stroške za skupinsko in poslovno delovno uspešnost, stroške za nagrade po individualnih pogodbah, stroške za neizkoriščene dopuste, vnaprej vračunane

stroške za neprejete račune in koncesnino ter vnaprej vračunane popuste. Vnaprej vračunani stroški in vračunani popusti so med letom višji, saj se nekatere kategorije vnaprej vračunanih stroškov in popustov, ki se jih med letom vračunava, ob koncu poslovnega leta črpa.

Pogojne obveznosti

(v evrih)	Luka Koper, d. d.		Skupina Luka Koper	
	30. 9. 2025	31. 12. 2024	30. 9. 2025	31. 12. 2024
Dana poročstva	157.571	229.121	0	0
Pogojne obveznosti iz naslova tožb	3.237.786	4.081.626	3.237.786	4.081.626
Skupaj pogojne obveznosti	3.395.357	4.310.748	3.237.786	4.081.626

Dano poročstvo izkazuje obvladujoča družba, katero je bilo dano družbi Adria Transport, d. o. o., za finančni najem lokomotiv.

Družba/Skupina izkazuje več različnih tožb za katere skladno z 92. členom MRS 37 – Rezervacije, pogojne obveznosti in pogojna sredstva ne razkriva informacij o pravnih obvezah, saj bi njihovo razkritje lahko ustvarilo sodbo o položaju družbe v sporu z drugimi strankami.

Družba/Skupina ima v zvezi z nepremičninami, ki jih na območju koprskega pristanišča uporablja za izvajanje svoje dejavnosti, in nekaterimi nepremičninami v neposredni bližini koprskega pristanišča odprte zadeve z Republiko Slovenijo, ki se nanašajo na lastniški status omenjenih nepremičnin, zanje pa z Republiko Slovenijo skupaj iščeta ustrezne rešitve. Družba/Skupina s strani Republike Slovenije še ni prejela nobenega formalnega zahtevka, na podlagi katerega bi bilo mogoče oceniti njegovo vrednost, zato ta tudi ni razkrita, bi pa utegnil imeti pomemben vpliv na izkaze. Družba/Skupina za omenjeno problematiko ni pripoznala rezervacij, saj za to niso izpolnjeni pogoji.

Posli s povezanimi osebami

Posli z Republiko Slovenijo

(v evrih)	Luka Koper, d. d.			
	Plačila v obdobju 1 - 9 2025	Stroški/ odhodki v obdobju 1 - 9 2025	Plačila v obdobju 1 - 9 2024	Stroški/ odhodki v obdobju 1 - 9 2024
Koncesija in vodno povračilo	8.692.260	9.647.615	9.405.259	8.273.168
Taksa na pretovor	4.120.548	4.162.436	4.361.425	4.224.975
Dividende	14.994.000	0	14.280.000	0
Davek od dohodka pravnih oseb (davek in akontacije)	16.769.724	15.770.927	616.238	11.197.887
Ostali davki in prispevki	11.682.110	12.904.833	9.613.035	10.286.025
Skupaj	56.258.642	42.485.811	38.275.957	33.982.055

(v evrih)	Skupina Luka Koper			
	Plačila v obdobju 1 - 9 2025	Stroški/ odhodki v obdobju 1 - 9 2025	Plačila v obdobju 1 - 9 2024	Stroški/ odhodki v obdobju 1 - 9 2024
Koncesija in vodno povračilo	8.692.260	9.647.615	9.405.259	8.273.168
Taksa na pretovor	4.120.548	4.162.436	4.361.425	4.224.975
Dividende	14.994.000	0	14.280.000	0
Davek od dohodka pravnih oseb (davek in akontacije)	16.771.976	15.916.299	958.334	11.443.426
Ostali davki in prispevki	11.946.996	13.725.608	9.854.935	11.051.546
Skupaj	56.525.780	43.451.958	38.859.953	34.993.115

Drugih poslov z Republiko Slovenijo družba/Skupina ni imela.

Posli z družbami, kjer ima država neposredno pomemben vpliv

Z lastniki povezane družbe so tiste družbe, v katerih imata Republika Slovenija in SDH skupaj neposredno najmanj 20-odstotni lastniški delež. Seznam teh družb je objavljen na spletni strani SDH (<https://www.sdh.si/sl-si/upravljanje-nalozb/seznam-nalozb>).

Družba Luka Koper, d. d.

Družba Luka Koper, d. d., je v prvih devetih mesecih leta 2025 z družbami, kjer ima država neposredno prevladujoč vpliv, opravila transakcije iz naslova prodaje tem družbam v višini 3.021.438 evrov in iz naslova nabave v višini 3.636.365 evrov. Večina prodaje se je nanašala na storitve, povezane s pristaniško dejavnostjo, medtem ko večje nabave predstavljajo bančne storitve, storitve zunanjih pogodbenih partnerjev, nabava energije ter stroški zavarovanj. Na dan 30. septembra 2025 je družba Luka Koper, d. d., do teh družb izkazovala za 240.964 evrov terjatev in 75.042.857 evrov obveznosti. Glavnino obveznosti predstavljajo posojila, prejeta s strani SID – Slovenske izvozne in razvojne banke, d. d. in Nove Ljubljanske banke, d. d., ki so bila najeta pod tržnimi pogoji.

Skupina Luka Koper

Skupina Luka Koper je v prvih devetih mesecih leta 2025 z družbami, kjer ima država neposredno prevladujoč vpliv, opravila transakcije iz naslova prodaje tem družbam v višini 3.024.100 evrov in iz naslova nabave v višini 3.812.237 evrov. Večina prodaje se je nanašala na storitve, povezane s pristaniško dejavnostjo, večje nabave pa predstavljajo bančne storitve, storitve zunanjih pogodbenih partnerjev, nabava energije ter stroški zavarovanj. Na dan 30. septembra 2025 je Skupina Luka Koper do teh družb izkazovala za 240.335 evrov terjatev in 75.059.667 evrov obveznosti. Glavnino obveznosti predstavljajo posojila, prejeta s strani SID – Slovenske izvozne in razvojne banke, d. d. in Nove Ljubljanske banke, d. d., ki so bila najeta pod tržnimi pogoji.

Posli s člani uprave in člani nadzornega sveta ali z njim povezanimi osebami

V obdobju od januarja do septembra 2025 družba/Skupina ni imela poslov s člani uprave in člani nadzornega sveta.

V obdobju od januarja do septembra 2025 je družba realizirala 71.694 evrov poslov s povezanimi osebami članov uprave, medtem ko je Skupina realizirala teh v višini 189.843 evrov. Na dan 30. septembra 2025 tako družba kot Skupina nista izkazovali odprtih stanj iz naslova terjatev in obveznosti do oseb povezanih s člani uprave.

V opazovanem obdobju je družba/Skupina imela tudi posle s povezanimi osebami nadzornega sveta, in sicer v družbi skupaj 2.652.938 evrov, v Skupini pa je teh bilo skupaj 2.842.405 evrov. Večina poslov se nanaša na storitve povezane s pristaniško dejavnostjo. Iz naslova prodaje izkazuje družba 842.403 evrov prometa (Skupina 993.335 evrov), iz naslova nabave storitev pa v višini 1.810.534 evrov v družbi in 1.849.070 evrov v Skupini. Na dan 30. septembra 2025 je družba izkazovala iz naslova terjatev 35.085 evrov do povezanih oseb nadzornega sveta, (Skupina 41.816 evrov), iz naslova obveznosti pa družba 11 evrov (Skupina 34 evrov).

Vsi posli so bili izpeljani pod tržnimi pogoji.

Finančni instrumenti in obvladovanje finančnih tveganj

Med pomembna finančna tveganja družbe/Skupine spadajo:

1. tveganje spremembe poštene vrednosti,
2. tveganje spremembe obrestne mere,
3. likvidnostno tveganje,
4. kreditno tveganje in
5. tveganje ustrezne kapitalske strukture.

Finančni instrumenti

(v evrih)	Luka Koper, d. d.		Skupina Luka Koper	
	Knjigovodska vrednost na dan	Knjigovodska vrednost na dan	Knjigovodska vrednost na dan	Knjigovodska vrednost na dan
	30. 9. 2025	31. 12. 2024	30. 9. 2025	31. 12. 2024
Neizpeljana finančna sredstva po pošteni vrednosti				
Finančna sredstva po pošteni vrednosti prek izkaza poslovnega izida	10.741.088	10.419.184	11.616.588	11.129.184
Finančna sredstva po pošteni vrednosti prek drugega vseobsegajočega donosa	92.869.580	60.321.830	92.869.580	60.321.830
Neizpeljana finančna sredstva po odplačni vrednosti				
Finančne terjatve	14.992.906	40.000.000	14.992.906	40.000.000
Poslovne terjatve (brez terjatev do države, predujmov in varščin)	62.339.616	51.960.840	63.176.562	52.488.549
Sredstva na podlagi pogodb s kupci	897.251	1.109.031	897.251	1.109.031
Denar in denarni ustrezniki	85.308.046	92.255.286	93.440.902	106.297.764
Skupaj neizpeljana finančna sredstva	267.148.487	256.066.171	276.993.789	271.346.358
Neizpeljane finančne obveznosti po odplačni vrednosti				
Bančna posojila in druge finančne obveznosti	102.584.443	108.979.370	82.584.443	93.979.370
Obveznosti iz najemov	335.135	620.288	307.289	550.506
Poslovne obveznosti (brez drugih nekratkoročnih in kratkoročnih obveznosti, kratkoročnih obveznosti do države, zaposlencev ter iz naslova predujmov in varščin)	37.104.798	31.596.702	36.722.642	32.514.271
Skupaj neizpeljane finančne obveznosti	140.024.376	141.196.360	119.614.374	127.044.147

1. Obvladovanje tveganj spremembe poštene vrednosti

Družba Luka Koper, d. d.

Družba je na dan 30. septembra 2025 imela 11,9 odstotkov svojih sredstev naloženih v finančne naložbe, vrednotene po pošteni vrednosti (zadnji dan predhodnega leta 9,0 odstotka). Tveganje poštene vrednosti se pri naložbah v vrednostne papirje kaže v nihanju borznih tečajev, ki vpliva na vrednost teh sredstev in posledično na rezultat ob njihovi odsvojitvi, medtem ko pri naložbah v deleže družb obstaja tveganje, da prodajna vrednost ne bi bila enaka vrednosti transakcije na trgu. To vrsto tveganja je družba prepoznala pri naložbah v tržne vrednostne papirje slovenskih podjetij ter pri naložbah v deleže.

Vrednost nekratkoročnih finančnih naložb, vrednotenih po pošteni vrednosti je na dan 30. septembra 2025 znašala 103.610.668 evrov.

Analize občutljivosti finančnih naložb po pošteni vrednosti družba, zaradi nepomembnosti finančnih naložb po pošteni vrednosti, ki so uvrščene v 3. raven, ne razkriva.

Hierarhija pošteno vrednosti v družbi Luka Koper, d. d.

Luka Koper, d. d.					
(v evrih)	Knjigovodska vrednost na dan 30. 9. 2025	Poštena vrednost na dan 30. 9. 2025	Neposredna vrednost na borznih trgih (1. raven)	Vrednost, določena na podlagi primerljivih tržnih podatkov (2. raven)	Vrednosti ni mogoče pridobiti iz tržnih podatkov (3. raven)
Nekratkoročna finančna sredstva					
Druge delnice in deleži*	103.610.668	103.610.668	101.870.668	0	1.740.000
Nekratkoročne poslovne terjatve**	39.991	39.991	0	0	39.991
Kratkoročna finančna sredstva					
Kratkoročno dana posojila in depoziti**	14.992.906	14.992.906	0	0	14.992.906
Nekratkoročne finančne obveznosti					
Nekratkoročna posojila**	87.391.208	87.391.208	0	0	87.391.208
Nekratkoročne poslovne obveznosti**	448.464	448.464	0	0	448.464
Kratkoročne finančne obveznosti					
Kratkoročna posojila**	15.193.235	15.193.235	0	0	15.193.235
Druge kratkoročne finančne obveznosti**	20.812	20.812	0	0	20.812

*merjene po pošteni vrednosti

**predstavljene po pošteni vrednosti

Luka Koper, d. d.					
(v evrih)	Knjigovodska vrednost na dan 31. 12. 2024	Poštena vrednost na dan 31. 12. 2024	Neposredna vrednost na borznih trgih (1. raven)	Vrednost, določena na podlagi primerljivih tržnih podatkov (2. raven)	Vrednosti ni mogoče pridobiti iz tržnih podatkov (3. raven)
Nekratkoročna finančna sredstva					
Druge delnice in deleži *	70.741.013	70.741.013	69.001.013	0	1.740.000
Nekratkoročne poslovne terjatve**	39.991	39.991	0	0	39.991
Kratkoročna finančna sredstva					
Kratkoročno dana posojila**	40.000.000	40.000.000	0	0	40.000.000
Nekratkoročne finančne obveznosti					
Nekratkoročna posojila**	93.786.135	93.786.135	0	0	93.786.135
Nekratkoročne poslovne obveznosti**	378.488	378.488	0	0	378.488
Kratkoročne finančne obveznosti					
Kratkoročna posojila**	15.193.235	15.193.235	0	0	15.193.235
Druge kratkoročne finančne obveznosti**	13.501	13.501	0	0	13.501

*merjene po pošteni vrednosti

**predstavljene po pošteni vrednosti

Knjigovodska vrednost kratkoročnih terjatev, denarnih sredstev ter kratkoročnih obveznosti predstavlja dober približek pošteno vrednosti, zato teh v zgornji tabeli ne razkrivamo.

Delnice in deleži, merjeni po pošteni vrednosti (1. raven), so bili vrednoteni po uradno objavljenih veljavnih tečajih Ljubljanske borze in tečajnice vzajemnih skladov.

Pošteno vrednost drugih delnic in deležev uvrščenih na 3. raven je družba potrdila z izjavo o vrednotenju ter na podlagi ocene vrednosti za računovodske namene, pripravljene s strani neodvisnih pooblaščenih ocenjevalcev vrednosti podjetij v letu 2023 in 2024, saj meni, da se vrednost na trgu ni bistveno spremenila.

Skupina Luka Koper

Skupina je na dan 30. septembra 2025 imela 11,7 odstotka svojih sredstev naloženih v finančne naložbe, vrednotene po pošteni vrednosti (zadnji dan predhodnega leta 8,8 odstotka). Tveganje poštene vrednosti se pri naložbah v vrednostne papirje kaže v nihanju borznih tečajev, ki vpliva na vrednost teh sredstev in posledično na rezultat ob njihovi odsvojitvi, medtem ko pri naložbah v deleže družb obstaja tveganje, da prodajna vrednost ne bi bila enaka vrednosti transakcije na trgu. To vrsto tveganja je Skupina prepoznala pri naložbah v tržne vrednostne papirje slovenskih podjetij ter pri naložbah v deleže.

Vrednost nekratkoročnih finančnih naložb, vrednotenih po pošteni vrednosti je na dan 30. septembra 2025 znašala 104.486.168 evrov.

Analize občutljivosti finančnih naložb po pošteni vrednosti Skupina, zaradi nepomembnosti finančnih naložb po pošteni vrednosti, ki so uvrščene v 3. raven, ne razkriva.

Hierarhija poštene vrednosti v Skupini Luka Koper

(v evrih)	Skupina Luka Koper				
	Knjigovodska vrednost na dan 30. 9. 2025	Poštena vrednost na dan 30. 9. 2025	Neposredna vrednost na borznih trgih (1. raven)	Vrednost, določena na podlagi primerljivih tržnih podatkov (2. raven)	Vrednosti ni mogoče pridobiti iz tržnih podatkov (3. raven)
Nekratkoročna finančna sredstva					
Druge delnice in deleži*	104.486.168	104.486.168	101.870.668	0	2.615.500
Nekratkoročne poslovne terjatve**	39.991	39.991	0	0	39.991
Kratkoročna finančna sredstva					
Kratkoročno dana posojila in depoziti**	14.992.906	14.992.906	0	0	14.992.906
Nekratkoročne finančne obveznosti					
Nekratkoročna posojila**	67.391.208	67.391.208	0	0	67.391.208
Nekratkoročne poslovne obveznosti**	439.662	439.662	0	0	439.662
Kratkoročne finančne obveznosti					
Kratkoročna posojila**	15.193.235	15.193.235	0	0	15.193.235
Druge kratkoročne finančne obveznosti**	11.689	11.689	0	0	11.689

*merjene po pošteni vrednosti

**predstavljene po pošteni vrednosti

Skupina Luka Koper					
(v evrih)	Knjigovodska vrednost na dan 31. 12. 2024	Poštena vrednost na dan 31. 12. 2024	Neposredna vrednost na borznih trgih (1. raven)	Vrednost, določena na podlagi primerljivih tržnih podatkov (2. raven)	Vrednosti ni mogoče pridobiti iz tržnih podatkov (3. raven)
Nekratkoročna finančna sredstva					
Druge delnice in deleži *	71.451.013	71.451.013	69.001.013	0	2.450.000
Nekratkoročne poslovne terjatve**	39.991	39.991	0	0	39.991
Kratkoročna finančna sredstva					
Kratkoročno dana posojila**	40.000.000	40.000.000	0	0	40.000.000
Nekratkoročne finančne obveznosti					
Nekratkoročna posojila**	78.786.135	78.786.135	0	0	78.786.135
Nekratkoročne poslovne obveznosti**	362.886	362.886	0	0	362.886
Kratkoročne finančne obveznosti					
Kratkoročna posojila**	15.193.235	15.193.235	0	0	15.193.235
Druge kratkoročne finančne obveznosti**	13.501	13.501	0	0	13.501

*merjene po pošteni vrednosti

**predstavljene po pošteni vrednosti

Knjigovodska vrednost kratkoročnih terjatev, denarnih sredstev ter kratkoročnih obveznosti predstavlja dober približek poštene vrednosti, zato teh v zgornji tabeli ne razkrivamo.

Delnice in deleži, merjeni po pošteni vrednosti (1. raven), so bili vrednoteni po uradno objavljenih veljavnih tečajih Ljubljanske borze in tečajnice vzajemnih skladov.

Pošteno vrednost drugih delnic in deležev uvrščenih na 3. raven je Skupina potrdila z izjavo o vrednotenju ter na podlagi ocene vrednosti za računovodske namene, pripravljene s strani neodvisnih pooblaščenih ocenjevalcev vrednosti podjetij v letu 2023 in 2024, saj meni, da se vrednost na trgu ni bistveno spremenila.

2. Obvladovanje tveganja spremembe obrestnih mer

Zaradi strukture finančnih obveznosti se družba/Skupina srečuje tudi z obrestnim tveganjem, saj lahko nepričakovana rast variabilnih obrestnih mer negativno vpliva na načrtovane poslovne rezultate.

Družba Luka Koper, d. d.

Na dan 30. septembra 2025 se je odstotek finančnih obveznosti (brez drugih finančnih obveznosti) v celotni strukturi obveznosti do virov sredstev v družbi v primerjavi s koncem predhodnega poslovnega leta, ko je znašal 13,8 odstotka, znižal na 11,8 odstotka. Učinek morebitnih sprememb variabilnih obrestnih mer na prihodnji čisti poslovni izid po davkih je prikazan v tabeli, ki sledi.

Morebitna sprememba variabilnih obrestnih mer bi za družbo lahko imela vpliv na 23,8 odstotkov vseh posojil (na zadnji dan predhodnega leta 24,8 odstotka); preostalih 76,2 odstotkov prejetih posojil je bilo sklenjenih s fiksno obrestno mero.

Pregled izpostavljenosti družbe Luka Koper, d. d.

(v evrih)	30. 9. 2025	Izpostavljenost 30. 9. 2025	31. 12. 2024	Izpostavljenost 31. 12. 2024
Prejeta posojila z variabilno obrestno mero (brez obrestne zaščite)	24.367.500	23,8%	27.075.000	24,8%
Prejeta posojila s fiksno obrestno mero	78.216.944	76,2%	81.904.370	75,2%
Skupaj	102.584.444	100,0%	108.979.370	100,0%

Analiza občutljivosti bančnih posojil glede na spremembo variabilnih obrestnih mer družbe Luka Koper, d. d.:

(v evrih)	Nezaščitena bančna posojila z variabilno obrestno mero	Porast za 15 bazičnih točk	Porast za 25 bazičnih točk	Porast za 50 bazičnih točk	Porast za 100 bazičnih točk	Porast za 150 bazičnih točk
Stanje na dan 30. 9. 2025 VARIABILNA OM	24.367.500	36.551	60.919	121.838	243.675	365.513
Skupni učinek na obrestne odhodke	24.367.500	36.551	60.919	121.838	243.675	365.513
Stanje na dan 31. 12. 2024 VARIABILNA OM	27.075.000	40.613	67.688	135.375	270.750	406.125
Skupni učinek na obrestne odhodke	27.075.000	40.613	67.688	135.375	270.750	406.125

Na dan 30. septembra 2025 je imela družba vsa posojila, vezana na gibanje trimesečnega euriborja, nezavarovana pred obrestnim tveganjem.

Skupina Luka Koper

Odstotek finančnih obveznosti (brez drugih finančnih obveznosti) se je v celotni strukturi obveznosti do virov sredstev v Skupini znižal s prvotnih 11,5 odstotka konec leta 2024 na 9,3 odstotka na dan 30. septembra 2025. Analiza občutljivosti bančnih posojil glede na spremembo variabilnih obrestnih mer v Skupini, je enaka izkazani analizi v družbi Luka Koper, d. d., zato je Skupina ne poroča.

Morebitna sprememba variabilnih obrestnih mer bi za Skupino lahko imela vpliv na 29,5 odstotkov vseh posojil (na zadnji dan predhodnega leta 28,8 odstotka); preostalih 70,5 odstotkov prejetih posojil je bilo sklenjenih s fiksno obrestno mero.

Pregled izpostavljenosti Skupine Luka Koper

(v evrih)	30. 9. 2025	Izpostavljenost 30. 9. 2025	31. 12. 2024	Izpostavljenost 31. 12. 2024
Prejeta posojila z variabilno obrestno mero (brez obrestne zaščite)	24.367.500	29,5%	27.075.000	28,8%
Prejeta posojila s fiksno obrestno mero	58.216.944	70,5%	66.904.370	71,2%
Skupaj	82.584.444	100,0%	93.979.370	100,0%

Na dan 30. septembra 2025 je imela Skupina vsa posojila, vezana na gibanje trimesečnega euriborja, nezavarovana pred obrestnim tveganjem.

3. Obvladovanje likvidnostnega tveganja

Likvidnostno tveganje predstavlja možnost, da družba/Skupina ne bi mogla poravnati obveznosti ob zapadlosti. Družba/Skupina obvladuje likvidnostno tveganje z rednim načrtovanjem denarnih tokov za različne ročnosti na način, da je v vsakem trenutku sposobna izpolniti vse zapadle obveznosti. Preventivno deluje na področju preprečevanja zamud kupcev, predvsem z rednim spremljanjem in takojšnjim odzivom na zamude pri plačilih; dodaten ukrep predstavljajo obračuni zamudnih obresti, zasnovani na vodenju enotne politike do kupcev.

(v evrih)	Luka Koper, d. d.					
	Do 3 mesece	Od 3 do 12 mesecev	Od 1 do 2 let	Od 3 do 5 let	Nad 5 let	Skupaj
30. 9. 2025						
Posojila in krediti	3.798.309	11.394.927	15.193.235	37.309.044	34.888.928	102.584.444
Predvidene obresti od vseh posojil	243.645	714.825	819.305	1.561.142	373.863	3.712.780
Obveznosti iz najemov	85.315	193.063	56.758	0	0	335.136
Druge finančne obveznosti	20.812	0	0	0	0	20.812
Kratkoročne poslovne obveznosti	46.179.302	0	0	0	0	46.179.302
Druge poslovne obveznosti	26.180.527	0	0	0	0	26.180.527
Skupaj	76.507.910	12.302.815	16.069.299	38.870.186	35.262.791	179.013.001
31. 12. 2024						
Posojila in krediti	3.798.309	11.394.927	15.193.235	40.853.614	37.739.286	108.979.370
Predvidene obresti od vseh posojil	297.583	897.381	1.030.583	2.009.827	577.722	4.813.096
Obveznosti iz najemov	99.730	271.250	213.158	36.150	0	620.288
Druge finančne obveznosti	13.501	0	0	0	0	13.501
Kratkoročne poslovne obveznosti	40.132.195	0	0	0	0	40.132.195
Druge poslovne obveznosti	8.267.166	0	0	0	0	8.267.166
Skupaj	52.608.484	12.563.557	16.436.977	42.899.590	38.317.008	162.825.616

(v evrih)	Skupina Luka Koper					
	Do 3 mesece	Od 3 do 12 mesecev	Od 1 do 2 let	Od 3 do 5 let	Nad 5 let	Skupaj
30. 9. 2025						
Posojila in krediti	3.798.309	11.394.927	15.193.235	38.490.567	17.505.714	86.382.752
Predvidene obresti od vseh posojil	215.667	631.804	708.305	1.228.142	206.906	2.990.824
Obveznosti iz najemov	65.286	176.218	33.677	32.108	0	307.288
Druge finančne obveznosti	11.690	0	0	0	0	11.690
Kratkoročne poslovne obveznosti	46.365.183	0	0	0	0	46.365.183
Druge poslovne obveznosti	27.000.646	0	0	0	0	27.000.646
Skupaj	77.456.780	12.202.948	15.935.217	39.750.818	17.712.621	163.058.384
31. 12. 2024						
Posojila in krediti	3.798.309	11.394.927	15.193.235	40.853.614	22.739.286	93.979.370
Predvidene obresti od vseh posojil	277.056	834.658	947.333	1.760.077	411.222	4.230.346
Obveznosti iz najemov	88.982	218.162	191.704	51.658	0	550.505
Druge finančne obveznosti	13.502	0	0	0	0	13.502
Kratkoročne poslovne obveznosti	41.608.360	0	0	0	0	41.608.360
Druge poslovne obveznosti	9.023.583	0	0	0	0	9.023.583
Skupaj	54.809.792	12.447.746	16.332.273	42.665.348	23.150.508	149.405.666

4. Obvladovanje kreditnega tveganja

Obvladovanje tveganja neizpolnitve pogodbenih obveznosti dolžnika oziroma nasprotne stranke – tako imenovanega kreditnega tveganja – je v zadnjih letih pridobilo večji pomen, zato se je družba/Skupina odločila za dodatne ukrepe na področju obvladovanja te vrste tveganja. Neplačila kupcev se namreč prenašajo na gospodarske subjekte z verižno reakcijo, kar bistveno poslabša oceno verjetnosti pravočasnih prilivov in ustvarja dodatne stroške financiranja poslovanja. Poleg pospešenih aktivnosti na področju izterjave, ki so bile vpeljane v zadnjih letih, in rednega spremljanja zapadlih terjatev do kupcev se uvaja avtomatizirani sistem nadzora nad odprtimi terjatvami in kreditnimi limiti, ki so bili postavljeni kupcem. Pri kupcih, pri katerih družba/Skupina zazna plačilne težave in nedoslednost pri spoštovanju sprejetih poslovnih dogovorov, se v izogib plačilni nedisciplini vzpostavi avansni način plačila za vse naročene storitve. Na to področje pozitivno vpliva specifična struktura kupcev, saj družba/Skupina pretežno posluje z večjimi družbami, ladjarji, špediterji in agenti, ki vstopajo v poslovni proces družbe/Skupine že vrsto let.

Nekatere vrste terjatev ima družba/Skupina zavarovane z varščinami, ki jih kupcu po plačilu vseh obveznosti ali ob prekinitvi sodelovanja vrne. Družba/Skupina ima sklenjeno permanentno zavarovalno polico za zavarovanje blagovnih terjatev, s katero je zavarovan pretežni del njenih kratkoročnih poslovnih terjatev do kupcev, nastalih v obvladujoči družbi ter v odvisni družbi Adria Terminali, d. o. o.

Izpostavljenost kreditnemu tveganju

(v evrih)	Luka Koper, d. d.		Skupina Luka Koper	
	30. 9. 2025	31. 12. 2024	30. 9. 2025	31. 12. 2024
Nekratkoročne poslovne terjatve	39.991	39.991	39.991	39.991
Kratkoročno dana posojila in depoziti	14.992.906	40.000.000	14.992.906	40.000.000
Kratkoročne terjatve do kupcev	60.381.552	49.935.350	61.130.998	50.300.789
Druge terjatve	4.161.764	4.708.087	4.418.466	5.017.083
Denar in denarni ustrezniki	85.308.046	92.255.286	93.440.902	106.297.764
Skupaj	164.884.259	186.938.714	174.023.263	201.655.627

Kot izhaja iz strukture zapadlosti terjatev do kupcev na dan 30. septembra 2025 v primerjavi s strukturo na dan 31. decembra 2024 (na strani 54) se je tako v družbi kot v Skupini struktura zapadlih terjatev nekoliko poslabšala, vendar gre le za trenutno stanje na presečni datum.

5. Obvladovanje tveganja ustrezne kapitalne strukture

Družba/Skupina si je zadala cilj optimalne kapitalne strukture deleža dolžniških virov v pasivi pod 55 odstotkov.

(v evrih)	Luka Koper, d. d.				Skupina Luka Koper			
	30. 9. 2025		31. 12. 2024		30. 9. 2025		31. 12. 2024	
	v evrih	delež (%)	v evrih	delež (%)	v evrih	delež (%)	v evrih	delež (%)
Kapital	604.581.455	69,4%	547.601.545	69,5%	643.127.689	72,0%	584.803.573	71,8%
Nekratkoročne obveznosti	165.037.730	18,9%	161.226.949	20,4%	146.678.751	16,4%	147.864.416	18,2%
Kratkoročne obveznosti	101.985.648	11,7%	79.632.256	10,1%	102.987.319	11,5%	81.699.549	10,0%
Obveznosti do virov sredstev	871.604.833	100,0%	788.460.750	100,0%	892.793.759	100,0%	814.367.538	100,0%

Pomembnejši dogodki po zaključku obdobja

Po datumu poročanja ni dogodkov, ki bi pomembno vplivali na prikazane izkaze v prvih devetih mesecih leta 2025.