

VAŠ PARTNER ZA VARNO UPRAVLJANJE IDENTITETE.



# LETNO POROČILO 2025



Revidirano letno poročilo o poslovanju družbe CETIS d.d. za poslovno leto 2025 in revidirano konsolidirano letno poročilo družbe CETIS d.d. za poslovno leto 2025

# VSEBINA

<b>I. CETIS d.d. V LETU 2025 IN NAČRTI ZA PRIHODNOST .....</b>	<b>5</b>
Nagovor predsednice upravnega odbora .....	5
Poročila upravnega odbora o preveritvi Revidiranega letnega poročila družbe CETIS d.d. in Revidiranega konsolidiranega letnega poročila družbe CETIS d.d. za leto 2025 .....	7
Predstavitev Skupine CETIS.....	11
Osebna izkaznica družbe CETIS d.d.....	11
Organi upravljanja in nadzora .....	11
Dejavnost Skupine CETIS in družbe CETIS d.d.....	11
Sestava Skupine CETIS .....	12
Obstoj podružnic družbe .....	12
Ključni dosežki družbe CETIS in Skupine CETIS v letu 2025 .....	13
Pregled pomembnih dogodkov v letu 2025 .....	13
Pomembnejši poslovni dogodki, ki so nastopili po koncu leta 2025.....	14
Upravljanje tveganj.....	15
<b>II. POSLOVNO POROČILO.....</b>	<b>22</b>
Izjava o upravljanju družbe CETIS d.d. in Skupine CETIS .....	22
Strateške usmeritve .....	29
Vizija.....	29
Poslanstvo.....	30
Vrednote .....	30
Gospodarske razmere v letu 2025 .....	30
Delničarji in trgovanje z delnicami .....	31
Analiza uspešnosti poslovanja družbe CETIS d.d. ....	33
Prodaja Rešitev varnostnih tiskovin .....	35
Razvojne dejavnosti .....	39
Analiza uspešnosti poslovanja Skupine CETIS .....	40
Družbe v Skupini CETIS.....	41
CETIS FLEX d.o.o. ....	41
CETIS-ZG d.o.o. ....	42
CETIS-GRAF d.o.o. ....	42
CETIS, Empresa Grafica, S.A.R.L.....	42
CETIS LIBERIA INC .....	42
EGP d.o.o.....	43
Izjava o trajnostnosti.....	44
Neodvisno poročilo o omejenem zagotovitvi o konsolidiranem poročilu o trajnostnosti.....	125
<b>III. RAČUNOVDSKO POROČILO DRUŽBE CETIS d.d.....</b>	<b>129</b>
Poročilo neodvisnega revizorja .....	129
Izkaz poslovnega izida družbe CETIS d.d. ....	134
Izkaz drugega vseobsegajočega donosa družbe CETIS d.d.....	134
Izkaz finančnega položaja družbe CETIS d.d.....	135

Izkaz denarnih tokov družbe CETIS d.d. ....	136
Izkaz sprememb lastniškega kapitala družbe CETIS d.d. za leto 2025 v primerjavi z letom 2024 ...	138
Izjava o odgovornosti posloводства .....	140
Razkritja postavk o izkazu poslovnega izida .....	159
Razkritja postavk v izkazu finančnega položaja .....	162
Razkritja postavk v izkazu denarnega toka .....	176
Finančni instrumenti in finančna tveganja .....	176
<b>IV. RAČUNOVODSKO POROČILO SKUPINE CETIS .....</b>	<b>188</b>
Poročilo neodvisnega revizorja .....	188
Skupinski izkaz poslovnega izida .....	192
Skupinski izkaz vseobsegajočega donosa .....	192
Skupinski izkaz finančnega položaja .....	193
Skupinski izkaz denarnega toka .....	194
Skupinski izkaz sprememb lastniškega kapitala .....	196
Izkaz sprememb lastniškega kapitala Skupine CETIS za leto 2025.....	196
Izjava o odgovornosti posloводства .....	197
Razkritja postavk v izkazu poslovnega izida .....	218
Razkritja postavk v skupinskem izkazu finančnega položaja.....	221
Razkritja k izkazu denarnega toka .....	234
Finančni instrumenti in finančna tveganja .....	234
<b>STIK .....</b>	<b>243</b>
<b>ESEF .....</b>	<b>244</b>

## Oblika poročila

PDF različica poročila je oblikovana skladno z Uredbo MAR in je neuradna. Skladno z Uredbo 2019/815 in prvim odstavkom 134. člena ZTFI-1 je uradna različica poročila tista, ki je oblikovana v formatu ESEF in je objavljena na portalu Ljubljanske borze SEOnet.

# I. CETIS d.d. V LETU 2025 IN NAČRTI ZA PRIHODNOST

## Nagovor predsednice upravnega odbora

### Spoštovani delničarji, poslovni partnerji in sodelavci Skupine CETIS,

v Skupini CETIS smo leto 2025 uspešno zaključili in dosegli zastavljene cilje. Ustvarili smo prihodke od prodaje v višini 117,1 milijona evrov in dosegli čisti dobiček v višini 10,9 milijona evrov. Družba CETIS d.d. pa je leto 2025 sklenila s 64,5 milijona evrov prihodkov od prodaje, od česar je 71 odstotkov ustvarila v tujini, in s 13,6 milijona evrov čistega dobička.

### Rast prodaje na zahtevnem globalnem trgu

V letu 2025 smo uspešno izvedli večje projekte na področjih osebnih, potovalnih in prometnih dokumentov ter rešitev za upravljanje identitete in izdajo dokumentov v več kot 30 državah na vseh celinah.

V Sloveniji se je nadaljeval pozitiven trend izdajanja osebnih dokumentov in tahografskih kartic. Zaradi omejenega potenciala rasti na domačem trgu pa smo strateško usmerjeni v globalno okolje; v segmentu rešitev varnostnih tiskovin smo v letu 2025 na tujih trgih ustvarili 74 odstotkov vseh prihodkov od prodaje, od tega večino v Latinski Ameriki in Afriki. Posebej nas veseli, da se naši največji kupci vračajo in postajajo strateški partnerji, hkrati pa smo pridobili tudi nove partnerje, ki nam zaupajo soustvarjanje varnih in inovativnih rešitev za modernizacijo svojih držav.

Naše najpomembnejše strateško poslovno področje, ki predstavlja približno 64 odstotkov prodaje, ostajajo potovalni dokumenti (njihova izdelava in personalizacija, upravljanje podatkov, razvoj personalizacijskih rešitev, infrastruktura javnih ključev ter celoviti sistemi za izdajo dokumentov, vključno z vzpostavitvijo registrov prebivalstva).

5

Skladno s strateškimi usmeritvami nadaljujemo z nadgradnjo obstoječih in razvojem novih varnostnih elementov na dokumentih ter nadgradnjo in širitvijo rešitev platforme eUprava (eGovernment). Ta vladnim službam, kot so policija, mejni nadzor, konzulati, veleposlaništva, uradi za priseljevanje in drugi, omogoča izmenjavo ključnih civilnih podatkov in upravnih postopkov ter zagotavlja varno, pregledno, hitro in uporabniku prijazno upravljanje identitete, ne glede na velikost države ali število dokumentov. Novo platformo uspešno predstavljamo tudi na tujih trgih.

Še naprej si bomo prizadevali državljanom Republike Slovenije zagotavljati varne, zanesljive in kakovostne storitve na področju izdaje osebnih, potovalnih in drugih dokumentov ter učinkovito izvajanje različnih upravnih postopkov in s tem upravičiti zaupanje naše države, ki traja že od njene osamosvojitve. Poleg Slovenije in evropskih trgov ostajamo strateško osredotočeni na trge Afrike, Latinske Amerike in Bližnjega vzhoda ter nadaljnji razvoj celovitih rešitev za upravljanje identitete in izdajo dokumentov, s katerimi pomagamo vladam po vsem svetu izboljševati storitve javne uprave.

### Kmalu dokončna selitev v novo proizvodno-poslovno stavbo

Zaradi uspešnega poslovanja v zadnjih letih, visoke zasedenosti proizvodnih kapacitet in pozitivnih pričakovanj glede prihodnje rasti se bomo do polletja dokončno preselili v nove proizvodno-poslovne prostore družbe CETIS d.d.

Z novo stavbo bomo pridobili dodatne, nujno potrebne prostore z najsodobnejšo strojno in programsko opremo za izdelavo in izdajo elektronskih potovalnih dokumentov. S tem bomo bistveno povečali zmogljivost, kakovost, produktivnost in stopnjo avtomatizacije ter dodatno optimizirali poslovne procese. Hkrati bomo zaposlenim zagotovili prijetnejše delovno okolje in ustvarili ustrežnejše pogoje za sodelovanje s poslovnimi partnerji. Posebno pozornost smo namenili funkcionalnosti, energetske učinkovitosti in zmanjševanju okoljskih vplivov.

Pomemben del naših trajnostnih prizadevanj predstavlja tudi sončna elektrarna na strehi obstoječe poslovne stavbe z močjo 1,4 MW, ki pokriva do 40 odstotkov potreb družbe CETIS d.d. po električni energiji. V prvem


polletju letošnjega leta bo postavljena tudi dodatna sončna elektrarna na novi stavbi z močjo 0,2 MW, do konca leta pa še električne polnilnice. S tem pomembno prispevamo k večji energetske učinkovitosti, zmanjšanju okoljskih vplivov in izpustov toplogrednih plinov ter izboljšanju našega okoljskega odtisa.

### Stabilnost v negotovem mednarodnem okolju

Svetovno in evropsko gospodarstvo sta v letu 2025 delovala v razmerah povečane geopolitične in trgovinske negotovosti, ki se nadaljujejo tudi v letu 2026. Zato pozorno spremljamo tveganja, se preišljeno prilagajamo razmeram na trgih in odločno nadaljujemo načrtano pot rasti, ki temelji na dolgoročnih partnerstvih, tesnem sodelovanju s kupci, brezkompromisni kakovosti, celovitih rešitvah ter zavzeti in predani ekipi.

Skupni dosežki so rezultat zaupanja in tesnega sodelovanja z našimi kupci, dobavitelji in ostalimi partnerji, ki soustvarjajo naš razvoj in skupne uspehe. Zavedamo pa se, da tudi naši zaposleni ključno soustvarjajo dolgoročni uspeh družbe, zato sistematično razvijamo okolje, ki spodbuja pridobivanje in prenos znanja, inovativnost, odgovornost ter medgeneracijsko sodelovanje.

April 2026

  
Tina Bačić,  
predsednica upravnega odbora družbe CETIS d.d.

# Poročila upravnega odbora o preveritvi Revidiranega letnega poročila družbe CETIS d.d. in Revidiranega konsolidiranega letnega poročila družbe CETIS d.d. za leto 2025

Upravni odbor je na 105. seji 22. 4. 2026 sprejel Poročilo upravnega odbora družbe CETIS d.d. za leto 2025, katerega vsebina se nanaša na:

1. sestavo in delovanje upravnega odbora in njegovih komisij v poslovnem letu 2025;
2. ugotovitve glede preveritve Letnega poročila družbe CETIS d.d. in konsolidiranega letnega poročila Skupine CETIS in poročila o razmerjih s povezanimi osebami skupaj z revizorjevim poročilom za poslovno leto 2025.

## I. Delovanje upravnega odbora in njegovih komisij

Poslovanje družbe CETIS d.d. kot obvladujoče družbe Skupine CETIS je v letu 2025 skladno z zakonskimi predpisi in Statutom družbe nadziral upravni odbor, ki je bil imenovan na 33. skupščini delničarjev 30. 6. 2022 in katerega nov mandat je začel teči 1. 9. 2022. Sestava upravnega odbora se je med letom spremenila, in sicer zaradi odstopa dr. Petra Groznika s 1. 5. 2025 in imenovanjem Antona Černiča, ki je bil imenovan na 38. skupščini delničarjev 12. 6. 2025. Upravni odbor je nadziral delo imenovanih izvršnih direktorjev v delu pristojnosti, ki je bil prenesen nanje. Upravni odbor sicer tudi vodi družbo in sodeluje pri sprejemanju pomembnejših odločitev v njej.

### 1. Delovanje upravnega odbora

Upravni odbor družbe CETIS d.d. se je v letu 2025 sestal na 25 sejah, in sicer 29. januarja, 11. februarja, 7. marca, 26. marca, 8. aprila, 22. aprila, 23. aprila, 6. maja, 8. maja, 21. maja, 3. junija, 10. junija, 18. junija, 10. julija, 22. julija, 25. julija, 27. avgusta, 11. septembra, 17. septembra, 24. septembra, 9. oktobra, 20. oktobra, 13. novembra, 24. novembra in 12. decembra.

Upravni odbor je od 1. 1. 2025 do vključno 12. 6. 2025 deloval v sestavi:

- dr. Peter Groznik, predsednik upravnega odbora, predstavnik delničarjev;
- Tina Bačić, namestnica predsednika upravnega odbora, predstavnica delničarjev;
- mag. Radenko Mijatović, izvršni direktor upravnega odbora, predstavnik delničarjev;
- Davor Vlahek, član upravnega odbora, predstavnik delničarjev;
- Suzana Ofentavšek, članica upravnega odbora, predstavnica delavcev.

Od 13. 6. 2025 do vključno 31. 12. 2025 je upravni odbor deloval v naslednji sestavi:

- Tina Bačić, predsednica upravnega odbora (imenovana za predsednico z dnem 18. 6. 2025), predstavnica delničarjev;
- Davor Vlahek, namestnik predsednice upravnega odbora (imenovan za namestnika z dnem 18. 6. 2025), predstavnik delničarjev;
- mag. Radenko Mijatović, izvršni direktor upravnega odbora, predstavnik delničarjev;
- Anton Černič, član upravnega odbora, predstavnik delničarjev;
- Suzana Ofentavšek, članica upravnega odbora, predstavnica delavcev.

Skladno z zakonom, Statutom družbe in sprejetim poslovníkom je upravni odbor odločal o pomembnejših poslovnih odločitvah družbe, za vodenje rednih poslov pa so bili zadolženi izvršni direktorji, ki so upravni odbor sproti obveščali o vseh poslovnih dogodkih, ki bi lahko ali so vplivali na poslovanje družbe v letu 2025. Svojo upravljaljsko in nadzorno funkcijo je upravni odbor izvrševal v glavnem na rednih in korespondenčnih sejah, pa tudi zunaj sej s sodelovanjem med posameznimi člani upravnega odbora in izvršnimi direktorji. Predsednik oziroma predsednica upravnega odbora sta skrbela za redno komunikacijo z izvršnimi direktorji družbe tudi izven sej upravnega odbora, predvsem glede strategije, poslovnega razvoja, upravljanja tveganj in skladnosti, izvršni direktorji pa so predsednika oziroma predsednico upravnega odbora tudi redno informirali o aktualnih zadevah povezanih z nadzorom nad poslovanjem družbe.

O vsaki seji upravnega odbora je bil izdelan in s sklepom potrjen zapisnik seje upravnega odbora.

## 2. Delovanje revizijske komisije

V letu 2025 je v okviru upravnega odbora delovala tričlanska revizijska komisija upravnega odbora, ki podrobneje obravnava teme o računovodenju, reviziji, financah ter notranjih in zunanjih kontrolah. Revizijska komisija o področjih, za katera je bila imenovana, poroča in svetuje upravnemu odboru.

Revizijska komisija je v poslovnem letu 2025 delovala v naslednji sestavi:

- Suzana Ofentavšek, predsednica revizijske komisije;
- Anton Černič, član revizijske komisije, do vključno 12. 6. 2025 neodvisni strokovnjak, od 13. 6. 2025 član revizijske komisije;
- Rajko Čvorovič, član revizijske komisije, neodvisni strokovnjak.

Revizijska komisija se je v letu 2025 sestala na šestih rednih sejah, in sicer 12. februarja, 8. aprila, 18. aprila, 7. maja, 19. septembra in 19. novembra.

Vsebine, ki jim je revizijska komisija v letu 2025 posvetila največ pozornosti, so:

1. **Letno poročilo:** komisija je obravnavala letno poročilo družbe CETIS d.d. in Skupine CETIS za leto 2024, vključno z izjavo o trajnostnosti, revizorjeva poročila in poročilo upravnega odbora za leto 2024 ter upravnemu odboru predlagala, naj jih sprejme. Komisija je obravnavala tudi Poročilo o prejemkih družbe CETIS d.d. za leto 2024 ter upravnemu odboru predlagala, da jih sprejme.
2. **Medletni rezultati:** ob vsakokratni obravnavi medletnih poslovnih rezultatov jih zlasti z računovodskega in finančnega vidika obravnava tudi revizijska komisija in o tem poroča upravnemu odboru družbe. Komisija se je seznanila z nerevidiranim konsolidiranim polletnim poročilom za leto 2025 ter upravnemu odboru predlagala njegov sprejem. V letu 2025 ni bilo računovodskih oziroma finančnih posebnosti ali sprememb v primerjavi s preteklo prakso.
3. **Računovodske usmeritve in sodelovanje z zunanjim revizorjem:** revizijska komisija precejšnjo pozornost posveča tudi sodelovanju s pooblaščenim revizorjem. V okviru sej je spremljala potek predrevizije in revizije, preverjala neodvisnost revizorja ter spoštovanje rokov.
4. **Trajnostno poročanje:** v letu 2025 je komisija posebno pozornost posvetila tudi časovnici in rokom za pripravo in revidiranje trajnostnega poročila.

## 3. Ocena dela posloводства

Na vseh sejah upravnega odbora so sodelovali tudi izvršni direktorji. Posamezni izvršni direktor je pri vsaki točki podrobno poročal in odgovarjal na vprašanja članov upravnega odbora, po potrebi pa je strokovno osebje podalo pojasnila o svojem strokovnem področju. Komunikacija med izvršnimi direktorji in predsednikom oziroma predsednico upravnega odbora je potekala tudi zunaj sej.

Člani upravnega odbora so imeli za svoje delo na voljo bistvene podatke, poročila in informacije, izvršni direktorji pa so na njihovo pobudo pripravili razširjena ali dodatna poročila.

Delo izvršnih direktorjev je upravni odbor spremljal in vrednotil redno, ko je obravnaval obdobje rezultate poslovanja, primerjal uresničene poslovne rezultate z načrtovanimi, nadzoroval izpeljavo nekaterih poslovnih rednega in izrednega poslovanja ter spremljal razvoj družbe glede ugotavljanja odstopanj od strateških usmeritev in opozarjal nanje. Izvršni direktorji so v navedenem obdobju skrbno in zavzeto stremeli k doseganju načrtovanih rezultatov, pridobivanju novih poslov ter izpolnjevanju zakonskih in vseh prevzetih obveznosti. Pri tem so redno sodelovali z upravnim odborom.

Za delo organov nadzora in njegovih komisij (upravni odbor, revizijske komisije) je bilo za leto 2025 predvidenih 32.000 evrov, porabljenih pa 31.836 evrov.

## II. Preveritev Letnega poročila družbe CETIS d.d. in konsolidiranega letnega poročila Skupine CETIS in poročila o razmerjih s povezanimi osebami skupaj z revizorjevim poročilom za poslovno leto 2025 in predlogom upravnega odbora o uporabi bilančnega dobička

### 1. Obravnava letnega poročila

Upravni odbor družbe CETIS d.d. je skladno z veljavno zakonodajo preveril formalne vidike revidiranega Letnega poročila družbe CETIS d.d. za leto 2025 in revidiranega konsolidiranega Letnega poročila Skupine CETIS za leto 2025 (v nadaljnjem besedilu za obe poročili: Letno poročilo).

Letno poročilo obsega naslednje sestavine: izjava o trajnostnosti, poslovno poročilo in računovodsko poročilo, ki je sestavljeno iz izkaza finančnega položaja, izkaza poslovnega izida, izkaza drugega vseobsegajočega donosa, izkaza gibanja kapitala, izkaza denarnih tokov in razlagalnih računovodskih pojasnil. Upravni odbor je ugotovil, da je bilo Letno poročilo za leto 2025 izdelano v zakonskem roku, prav tako pa tudi, da poročilo vsebuje vse obvezne sestavine, ki jih predpisuje veljavni Zakon o gospodarskih družbah (Ur. l. RS, št. 42/2006, s spremembami in z dopolnitvami, v nadaljnjem besedilu: ZGD-1).

Revizijska družba REVIDERA družba za revizijo in podjetniško svetovanje d.o.o., Tomažičeva ulica 4, 2310 Slovenska Bistrica, je kot pooblaščen revizor, imenovan na 37. seji skupščine delničarjev družbe CETIS d.d. 22. 4. 2026, izdelala revizijsko mnenje k letnemu poročilu (v nadaljnjem besedilu: poročilo neodvisnega revizorja). Poročilo neodvisnega revizorja je družba CETIS d.d. prejela 22. 4. 2026. Izvršni direktorji družbe CETIS d.d. so skladno z 285. členom ZGD-1 ob smiselni uporabi določb prvega in drugega odstavka 282. člena ZGD-1 sestavljeno letno poročilo skupaj s poročilom neodvisnega revizorja predložili upravnemu odboru 22. 4. 2026. Izjavo o trajnostnosti je prav tako revidirala revizijska družba REVIDERA družba za revizijo in podjetniško svetovanje d.o.o., ki je dne 22. 4. 2026 izdelala poročilo neodvisnega revizorja o omejenem zagotovitvi glede konsolidiranega poročila o trajnostnosti.

### 2. Poročilo neodvisnega revizorja

Upravni odbor se je seznanil s Poročilom neodvisnega revizorja in ugotovil, da je izdano pritrdilno mnenje.

Upravni odbor ugotavlja, da je neodvisni revizor ugotovil, da so računovodski izkazi resničen in pošten prikaz finančnega stanja gospodarske družbe CETIS d.d. na dan 31. 12. 2025 ter njenega poslovnega izida in denarnih tokov za takrat končano leto skladno z mednarodnimi standardi računovodskega poročanja. Neodvisni revizor je tudi potrdil, da je poslovno poročilo skladno z revidiranimi računovodskimi izkazi.

Upravni odbor tudi ugotavlja, da je neodvisni revizor ugotovil, da so skupinski računovodski izkazi resničen in pošten prikaz finančnega stanja skupine gospodarskih družb CETIS na dan 31. 12. 2025 ter njenega poslovnega izida in denarnih tokov za takrat končano leto skladno z mednarodnimi standardi računovodskega poročanja. Revizor je tudi potrdil, da je poslovno poročilo Skupine skladno z revidiranimi računovodskimi izkazi.

Upravni odbor na poročilo neodvisnega revizorja nima pripomb. Ugotavlja, da ima poročilo vsebine, predpisane v drugem odstavku 57. člena ZGD-1.

### 3. Pregled poročila o razmerjih s povezanimi osebami

Upravni odbor je skladno z določbami 546a. člena ZGD-1 preveril tudi Poročilo posloводства o razmerjih s povezanimi družbami in ugotovil, da predstavlja resničen in pošten prikaz poslovanja med obvladujočo družbo in z njo povezanimi družbami. Upravni odbor na Poročilo posloводства o razmerjih s povezanimi družbami nima pripomb.

Upravni odbor tudi ugotavlja, da je neodvisni revizor ugotovil, da so v Poročilu posloводства o razmerjih s povezanimi družbami navedbe v vseh pomembnih pogledih točne, da vrednost izpolnitve družbe CETIS d.d. pri pravnih poslih iz poročila v nobenem primeru ni bila nesorazmerno visoka in da ne obstajajo okoliščine, ki bi kazale drugačno oceno, kot jo je podalo posloводство, in sicer da v letu 2025 ni prišlo do prikrajšanja odvisne družbe CETIS d.d. Upravni odbor na poročilo neodvisnega revizorja o izidih revidiranja poročila o razmerjih s povezanimi družbami nima pripomb.

#### 4. Pripombe upravnega odbora k Letnemu poročilu za leto 2025

Upravni odbor nima nikakršnih pripomb glede Letnega poročila za leto 2025, ki bi lahko zadrževale sprejetje odločitve upravnega odbora glede njegove potrditve.

#### 5. Potrditev Letnega poročila za leto 2025

Upravni odbor je na svoji 105. seji, ki je potekala 22. 4. 2026, preveril Letno poročilo in ugotovil, da:

- je bilo sestavljeno pravočasno;
- je bilo sestavljeno skladno z ZGD-1, mednarodnimi računovodskimi standardi in Statutom družbe;
- zajema vse bistvene podatke, pomembne za odločanje o njegovem sprejetju;
- je računovodske izkaze in dokumente, na katerih temeljijo računovodski izkazi in poslovno poročilo, pregledal pooblaščen in neodvisni revizor ter podal pritrdilno mnenje.

Upravni odbor je v letu 2025 spremljal in preverjal poslovanje družbe na osnovi ustnih in pisnih informacij izvršnih direktorjev, končno mnenje pa je pridobil na osnovi zgoraj navedenega Letnega poročila ter mnenja pooblaščenega revizorja in revizijske komisije. Upravni odbor meni, da predloženo Letno poročilo izkazuje pravilno in resnično finančno stanje družbe, zato je revidirano Letno poročilo na seji 22. 4. 2026 s sklepom soglasno potrdil. S tem sta bili obe letni poročili, revidirano Letno poročilo družbe CETIS d.d. za leto 2025 in tudi revidirano konsolidirano Letno poročilo Skupine CETIS za leto 2025 skladno z določili tretjega odstavka 285. člena ZGD-1 in s Statutom družbe tudi uradno sprejeti.

Upravni odbor je Letno poročilo za poslovno leto 2025 sprejel v odprtem roku, tj. pred iztekom enega meseca, šteto od dneva predložitve Letnega poročila za leto 2025 upravnemu odboru.

#### 6. Ugotovitev bilančnega dobička za poslovno leto 2025


10 Upravni odbor ugotavlja, da je čisti dobiček poslovnega leta 2025 znašal 13.647.320 evrov in ostane nerazporejen.

Bilančni dobiček na dan 31. 12. 2025 znaša 27.477.204 evrov.

Upravni odbor skupščini delničarjev predlaga, da:

1. se seznaniti s sprejetim revidiranim letnim poročilom družbe CETIS d.d. za poslovno leto 2025 in z revidiranim konsolidiranim letnim poročilom Skupine CETIS za poslovno leto 2025, vključno s prejemki članov upravnega odbora ter poročilom upravnega odbora o rezultatih preveritve letnih poročil in njuni potrditvi ter o rezultatih preveritve poročila o razmerjih s povezanimi družbami;
2. bilančni dobiček družbe CETIS d.d., ki na dan 31. 12. 2025 znaša 27.477.204 evrov, ostane nerazporejen;
3. se glasuje o podelitvi razrešnice članom upravnega odbora.

Celje, 22. aprila 2026

  
Tina Bačić,  
predsednica upravnega odbora družbe CETIS d.d.



# Predstavitev Skupine CETIS

## Osebna izkaznica družbe CETIS d.d.

CETIS, grafične in dokumentacijske storitve, d.d.	
Sedež	Čopova ulica 24, 3000 Celje, Slovenija
Matična številka	5042208000
Davčna številka	24635812
Identifikacijska številka za DDV	SI24635812
Osnovni kapital	10.015.022,53 EUR
Telefonska številka	(03) 4278 500
Številka faksa	(03) 4278 817
E-poštni naslov	<a href="mailto:info@cetis.si">info@cetis.si</a>
Spletni naslov	<a href="http://www.cetis.si">www.cetis.si</a>   <a href="http://www.cetisidentity.com">www.cetisidentity.com</a>

## Organi upravljanja in nadzora

V letu 2025 je bila sestava organov upravljanja in nadzora v družbi naslednja:

### Upravni odbor

#### Upravni odbor je od 1. 1. 2025 do vključno 12. 6. 2025 deloval v sestavi:

- dr. Peter Groznik, predsednik upravnega odbora, predstavnik delničarjev – do vključno 30. 4. 2025, med 1. 5. 2025 in 12. 6. 2025 je bila družba brez predsednika upravnega odbora;
- Tina Bačić, namestnica predsednika upravnega odbora, predstavnica delničarjev;
- mag. Radenko Mijatović, izvršni direktor upravnega odbora, predstavnik delničarjev;
- Davor Vlahek, član upravnega odbora, predstavnik delničarjev;
- Suzana Ofentavšek, članica upravnega odbora, predstavnica delavcev.

11

#### Od 13. 6. 2025 do vključno 31. 12. 2025 je upravni odbor deloval v naslednji sestavi:

- Tina Bačić, predsednica upravnega odbora (imenovana za predsednico z dnem 18. 6. 2025), predstavnica delničarjev;
- Davor Vlahek, namestnik predsednice upravnega odbora (imenovan za namestnika z dnem 18. 6. 2025), predstavnik delničarjev;
- mag. Radenko Mijatović, izvršni direktor upravnega odbora, predstavnik delničarjev;
- Anton Černič, član upravnega odbora, predstavnik delničarjev;
- Suzana Ofentavšek, članica upravnega odbora, predstavnica delavcev.

### Izvršni direktorji

- Mag. Roman Žnidarič, izvršni direktor
- Mag. Radenko Mijatović, izvršni direktor
- Davorin Leskovar, izvršni direktor

## Dejavnost Skupine CETIS in družbe CETIS d.d.

Ponudba **Skupine CETIS** obsega izdelavo osebnih, potovalnih in prometnih dokumentov, celovite rešitve za upravljanje identitete in izdajo dokumentov, fleksibilno embalažo, komercialno kartonsko embalažo ter druge izdelke in rešitve.

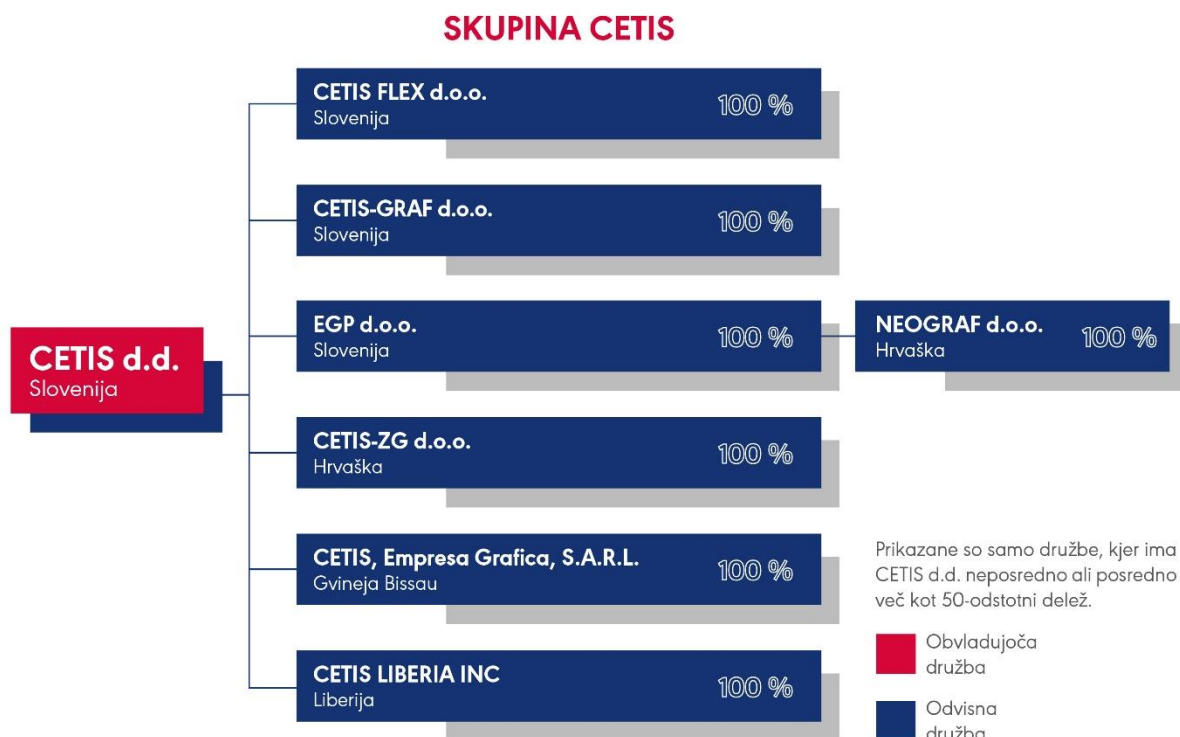
**CETIS d.d.**, eno vodilnih evropskih podjetij za rešitve varnostnih tiskovin, zagotavlja osebne, potovalne in prometne dokumente (biometrične potne liste, osebne izkaznice, vizume, rojstne liste in druge certifikate civilnega statusa, vozniška in prometna dovoljenja idr.) ter celovite rešitve za upravljanje identitete in izdajo dokumentov. S tiskovinami in najnaprednejšimi celovitimi rešitvami, ki so rezultat lastnega razvoja, smo

zanesljiv strateški partner naročnikom po vsem svetu. Sledimo najzahtevnejšim mednarodnim standardom glede varnosti in kakovosti, znanje naših strokovnjakov pa temelji na več kot dvestoletni tradiciji.

## Sestava Skupine CETIS

Skupino CETIS sestavlja osem podjetij. Skupina si prizadeva utrditi vodilno vlogo na domačem trgu ter razviti močno prodajno in podporno mrežo za še dejavnejši nastop na mednarodnih trgih.

Smo del skupine MSIN z več kot 1.365 zaposlenimi, ta pa med drugim povezuje podjetja, ki sestavljajo največjo grafično-embalažno skupino v Sloveniji.



12

- **CETIS, Empresa Grafica, S.A.R.L.**, Avenida Pansau Na Isna, Gvineja Bissau; direktor: mag. Roman Žnidarič.
- **CETIS FLEX, fleksibilna embalaža in etikete, d.o.o.**, Čopova ulica 24, 3000 Celje, Slovenija, e-poštni naslov: [info.flex@cetis.si](mailto:info.flex@cetis.si), spletni naslov: [www.cetisflex.com](http://www.cetisflex.com), tel. št.: +386 3 4278 500, št. faksa: +386 3 4278 817; direktor: Matjaž Planinšek.
- **CETIS-GRAF, tiskarsko in storitveno podjetje za zaposlovanje invalidov, d.o.o.**, Čopova ulica 24, 3000 Celje, Slovenija; direktor: mag. Srečko Gorenjak.
- **CETIS LIBERIA INC**, Montserrado, Monrovia, 1<sup>st</sup> Street, Sinkor, Adjacent Monrovia City Hall, Liberija; e-poštni naslov: [info@cetisliberia.com](mailto:info@cetisliberia.com); spletni naslov: [www.cetisliberia.com](http://www.cetisliberia.com); direktorja: mag. Roman Žnidarič in Mihela Colnarič.
- **CETIS-ZG d.o.o.**, Industrijska ulica 11, 10431 Sveta Nedelja, Hrvaška, e-poštni naslov: [cetis@cetis.hr](mailto:cetis@cetis.hr), spletni naslov: [www.cetis.hr](http://www.cetis.hr), tel. št.: +385 1 333 5000, št. faksa: +385 1 333 5001; direktorica: Luana Vozila Bajić.
- **EGP d.o.o.**, Kidričeva cesta 82, 4220 Škofja Loka, Slovenija, e-poštni naslov: [egp@egp.si](mailto:egp@egp.si), spletni naslov: [www.egp.si](http://www.egp.si), tel. št.: +386 4 511 1910, št. faksa: +386 4 511 1927; direktorica: Vesna Dokl Vahtar
- **NEOGRAF d.o.o.**, Žlibina 4, 51262 Kraljevica, Hrvaška, e-poštni naslov: [neograf@neograf.hr](mailto:neograf@neograf.hr), spletni naslov: [www.neograf.hr](http://www.neograf.hr), tel. št.: +385 51 250 161, št. faksa: +385 51 250 586; direktor: Filip Boras.

## Obstoj podružnic družbe

Družba CETIS d.d. nima podružnic.



## Ključni dosežki družbe CETIS in Skupine CETIS v letu 2025

	CETIS d.d.			Skupina CETIS		
	2024	2025	Indeks spremembe	2024	2025	Indeks spremembe
<b>FINANČNI PODATKI (v tisoč EUR)</b>						
Čisti prihodki od prodaje	59.621	64.494	108,2	113.623	117.133	103,1
Čisti poslovni izid iz poslovanja	14.392	13.746	95,5	18.018	13.432	74,5
Poslovni izid pred davki	17.744	16.146	91,0	19.393	13.727	70,8
Poslovni izid iz obračunskega obdobja	15.201	13.647	89,8	16.322	10.886	66,7
Kosmati dobiček	25.808	25.976	100,7	36.164	34.787	96,2
Kapital	78.028	82.379	105,6	90.567	91.495	101,0
Bilančna vsota	109.728	121.400	110,6	140.117	146.991	104,9
Povprečno število zaposlenih	299	296	99,0	751	754	100,3
Število zaposlenih na dan 31.12.	325	333	102,5	793	802	101,1
Bruto dodana vrednost na zaposlenega (v tisoč EUR)	95	113	118,9	68	72	105,9
Stopnja čiste dobičkonosnosti prihodkov	25,50 %	21,16 %	83,0	14,37 %	9,29 %	64,6
Stopnja čiste dobičkonosnosti kapitala	19,48 %	16,57 %	85,1	18,02 %	11,90 %	66,0
<b>DELNICA (CETIS d.d.)</b>						
Tržna cena delnice na dan 31. 12. (v EUR)	416	700	168,3	416	700	168,3
Čisti dobiček/čista izguba na delnico (v EUR)	76,00	68,24	89,8	81,61	54,43	66,7

13

## Pregled pomembnih dogodkov v letu 2025

### Marec 2025

Družba OPTIMUS NALOŽBE, družba za svetovanje in investiranje, d.o.o., Ribniško selo, Terčeva ulica 4, 2000 Maribor, katere družbenik in direktor je Roman Žnidarič, izvršni direktor družbe CETIS d.d., je družbo obvestila, da je dne 3. 3. 2025 družba OPTIMUS NALOŽBE, d.o.o. pridobila 1 delnico družbe CETIS d.d. z oznako CETG, tako da je imetnica skupaj 9.386 delnic CETG, kar predstavlja 4,69 % vseh izdanih delnic in enak delež delnic z glasovalno pravico.

### Maj 2025

Upravni odbor družbe je dne 29. 4. 2025 prejel odstopno izjavo dr. Petra Groznika s funkcije predsednika in člana upravnega odbora družbe CETIS d.d. Odstopna izjava učinkuje z dnem 1. 5. 2025.

### Junij 2025

12. junija je bila 38. skupščina delničarjev, na kateri so se delničarji seznanili z revidiranim letnim poročilom družbe CETIS d.d. za poslovno leto 2024 in revidiranim konsolidiranim letnim poročilom Skupine CETIS za poslovno leto 2024, vključno s poročilom upravnega odbora o rezultatih preveritve obeh letnih poročil za poslovno leto 2024 in njuni potrditvi ter o rezultatih preveritve poročila o razmerjih s povezanimi družbami, odločali o uporabi bilančnega dobička, pri čemer so delničarji odločili, da se bilančni dobiček v višini 9.600.000 evrov uporabi za izplačilo dividend, preostanek bilančnega dobička v višini 13.830.904 evrov pa ostane nerazporejen. Dividenda je znašala 48,00 evra evrov bruto na delnico in je bila izplačana 15. 7. 2025. Delničarji so odločali tudi o podelitvi razrešnice organom vodenja in nadzora za leto 2024, o sprejetju poročila o prejemkih za poslovno leto 2024, o imenovanju revizorja za dajanje omejenega zagotovila o

konsolidiranem poročilu o trajnostnosti, o spremembi statuta družbe glede dejavnosti ter o imenovanju Antona Černiča za člana upravnega odbora družbe z dnem 13. 6. 2025, za mandatno dobo do izteka trajanja mandata preostalih članov upravnega odbora, to je do 31. 8. 2027.

Družba CETIS d.d. je na osnovi prodajne pogodbe, sklenjene 13. 6. 2025, z družbo Raunach Consulting AG, Gewerbestrasse 5, 6330 Cham, Švica, prodala 200 delnic v družbi CETIS SWISS AG, Gewerbestrasse 5, 6330 Cham, Švica, kar predstavlja 20 % osnovnega kapitala družbe CETIS SWISS AG. Po prodaji delnic družba CETIS d.d. v tej družbi nima nobene delnice več. Hkrati se je družba Raunach Consulting AG zavezala, da bo spremenila ime družbe CETIS SWISS AG na način, da ime družbe ne bo več vsebovalo besede »CETIS«.

Hčerinska družba EGP d.o.o., v kateri ima CETIS d.d. 100-odstotni delež, je 16. 6. 2025 sklenila pogodbo za nakup preostalega, 24,98-odstotnega deleža v hrvaški družbi NEOGRAF d.o.o. S tem je družba EGP d.o.o. postala imetnica 100-odstotnega deleža v družbi NEOGRAF d.o.o.

Upravni odbor družbe CETIS d.d. je na svoji seji 18. 6. 2025 sprejel naslednje pomembnejše sklepe:

- (i) Za predsednico upravnega odbora se imenuje Tina Bačić.
- (ii) Za namestnika predsednice upravnega odbora se imenuje Davor Vlahek.

Ponovno konstituiranje upravnega odbora je bilo posledica odstopa prejšnjega predsednika upravnega odbora dr. Petra Groznika, ki je s 1. 5. 2025 podal odstopno izjavo, ter izvolitve Antona Černiča za člana upravnega odbora na 38. skupščini delničarjev, ki je potekala dne 12. 6. 2025.

### **Avgust 2025**

Upravni odbor družbe CETIS d.d. je na svoji seji 27. 8. 2025 sprejel sklep, da se s 1. 9. 2025 za novo petletno mandatno obdobje imenuje mag. Romana Žnidarič za izvršnega direktorja. Poleg njega v vlogi izvršnih direktorjev ostajata tudi mag. Radenko Mijatović (izvršni direktor upravnega odbora) in Davorin Leskovar.

Izvršni direktor družbe CETIS, grafične in dokumentacijske storitve, d.d., Čopova ulica 24, 3000 Celje, matična številka: 5042208000, mag. Roman Žnidarič, je dne 29. 8. 2025 sklenil Pogodbo o ustanovitvi prodajne in nakupne opcije za 9.385 delnic z oznako CETG (izdajatelja CETIS d.d.), kar predstavlja 4,69 % od vseh izdanih delnic CETG in enak delež delnic z glasovalno pravico. Na podlagi Pogodbe o ustanovitvi prodajne in nakupne opcije je prodajni upravičenec oziroma zavezanec družba OPTIMUS NALOŽBE, družba za svetovanje in investiranje, d.o.o., Ribniško selo, Terčeva ulica 4, 2000 Maribor, katere edini lastnik in direktor je mag. Roman Žnidarič, nakupni upravičenec oziroma zavezanec pa je družba MSIN d.o.o., Leskoškova cesta 6, 1000 Ljubljana. Cena delnice v primeru uveljavitve katere od opcij bo določena kot poštena tržna cena na dan uveljavitve. Obdobje za uveljavitev opcije znaša 5 let.

### **Oktober 2025**

Družba CETIS d.d. je 16. 10. 2025 sklenila pogodbo za prodajo svojega 65-odstotnega deleža v družbi CETIS MADAGASCAR SARL, s sedežem na Madagaskarju, RCS Antananarivo 2013 B 00352. Po prodaji deleža CETIS d.d. v tej družbi nima nobenega deleža več.

### **November 2025**

Upravni odbor družbe CETIS d.d. je na svoji seji 24. 11. 2025 sprejel sklep, da se s 1. 1. 2026 za novo petletno mandatno obdobje za izvršnega direktorja imenuje Davorina Leskovarja. Poleg njega v vlogi izvršnih direktorjev ostajata tudi mag. Radenko Mijatović (izvršni direktor upravnega odbora) in mag. Roman Žnidarič.

## **Pomembnejši poslovni dogodki, ki so nastopili po koncu leta 2025**

Po koncu leta 2025 pomembnejših poslovnih dogodkov ni bilo.

## Upravljanje tveganj

Skupina CETIS deluje na treh najpomembnejših področjih poslovanja; to so varnostne tiskovine ter celovite rešitve za upravljanje identitete in izdajo dokumentov, fleksibilna embalaža in komercialne tiskovine ter komercialna kartonska embalaža. Vsa področja poslovanja se soočajo s pomembnimi spremembami, ki zahtevajo nov pogled na ključne koncepte poslovnih modelov. Na energetske področju vse večjo težo dobivajo energetska učinkovitost ter nova uporaba obstoječih in razvoj novih energentov, ki bodo skupaj pripomogli k uspešni energetske tranziciji. Prisotna je vse večja ozaveščenost o trajnostnem razvoju, ki ga spremlja poostrena regulativa.

Skupina CETIS se sprememb zaveda in jih naslavlja v svoji strategiji. Opisane spremembe poslovnega okolja in s tem povezani trendi prinašajo nova tveganja, a tudi nove priložnosti. Skupina CETIS cilje uravnava glede na sprejete usmeritve upravljanja tveganj.

V letu 2025 smo dopolnili aktivnosti iz leta 2024, sprejete z namenom obvladovanja tveganj, povezanih z vojnami, ki so bile usmerjene k njihovem obvladovanju in zniževanju negativnih učinkov. Nadaljevali so se ukrepi za zagotavljanje varnosti in zdravja zaposlenih in kupcev ter nemotene oskrbe gospodarstva. Dodatno pozornost smo še vedno usmerjali v upravljanje kreditnih tveganj zaradi pričakovanega povečanja tveganj neplačil s strani naših kupcev na ravni celotne Skupine CETIS. V Skupini CETIS redno spremljamo gibanje cen energentov na način, da zakupe izvajamo sukcesivno in na ta način zmanjšujemo omenjena tveganja. Za celotno leto 2025 smo zagotovili ustrezne količine energentov in s tem nemoteno dobavo po fiksnih cenah.

V zadnjem obdobju so se precej povišala kibernetiska tveganja. Pričakujemo, da bodo kibernetiski napadi predstavljali bojišča prihodnosti. Skupina CETIS si mora zato že danes prizadevati za večjo odpornost, da bo pripravljena na takšne grožnje v prihodnosti.

Temeljita prenova in ocenjevanje sistema obvladovanja tveganj v Skupini CETIS je bilo dopolnjeno v letu 2025. Po zadnjih rezultatih ocenjevanja tveganj ostajajo med najpomembnejšimi in najverjetnejšimi tveganja, povezana z zagotavljanjem ustreznega števila in strukture zaposlenih v proizvodnem procesu, ter finančna tveganja; predvsem kreditno, cenovno, količinsko in valutno. Za nadzor oziroma upravljanje teh tveganj je potreben ustrezen kontrolni sistem, ki ga v Skupini CETIS tudi izvajamo in je podrobneje opisan pri posameznih finančnih tveganjih. Nekoliko nižje sta ocenjeni obrestno in likvidnostno tveganje. V letu 2025 je bilo na tem področju izvedenih več aktivnosti. Rezultat teh aktivnosti so sprejete posodobitve metodologije ocenjevanja in spremljanja tveganj, aktivno delovanje skupin za tveganja ter izboljšanje procesov, ki na krovni ravni tekoče nadzirajo in spremljajo upravljanje posameznih tveganj in prispevajo k temu, da Skupina CETIS znižuje izpostavljenost do posameznih finančnih tveganj.

15

V sklopu kreditnih tveganj smo bili pozorni na plačilno sposobnost kupcev in s tem na stanje ter kakovost terjatev iz poslovanja. Gradimo na dobrih temeljih, postavljenih v preteklih letih, tudi na področju pridobljenih zavarovanj. Na področju upravljanja kreditnega tveganja dosledno spoštujemo vse uradne postopke glede kreditnih zavarovanj. Vse odvisne družbe so na računovodskem informacijskem sistemu Skupine CETIS, kar prispeva k večji operativni učinkovitosti ter izboljšanju nadzornih postopkov prek poenotenega in centralno nadzorovanega informacijskega sistema. Skupina, odgovorna za kreditno tveganje, je aktivno nadaljevala svoje delovanje. Posebna pozornost je bila namenjena upravljanju terjatev, saj smo se zavedali, da se bodo naši partnerji, tako kot mi, soočali s finančnimi posledicami visokih cen vseh energentov, povišano inflacijo in zaostrenimi makroekonomskimi razmerami.

Vzdrževanje likvidnosti družb v Skupini CETIS smo zagotavljali s centralnim vodenjem in usklajevanjem tekočih denarnih tokov ter z upravljanjem dolga Skupine CETIS. Pri zagotavljanju strukturne likvidnosti Skupine CETIS sledimo smernicam Skupine, kar nam omogoča boljši dostop do finančnih virov ter hkrati prispeva k ohranjanju stabilnega finančnega položaja Skupine. Tudi v letu 2025 je nadzor nad likvidnostnim, tečajnim in obrestnim tveganjem izvajala skupina za tveganja s pomočjo poslovodstva (upravnega odbora) in finančne službe družbe CETIS.

Največ pozornosti smo namenili področju prodaje končnim odjemalcem, pri čemer smo pristopili k prenovitvi sistema spremljanja količinskih in cenovnih tveganj.

Z omenjenimi aktivnostmi si prizadevamo vzpostaviti kulturo zavedanja o tveganjih, ki omogoča boljši nadzor nad tveganji in kakovostne informacije za odločanje na vseh ravneh delovanja. Obvladovanje tveganj je skrb vsakega zaposlenega v Skupini CETIS, ki je s svojimi odločitvami in dejanji vsakodnevno

izpostavljen tveganjem v okviru svojih delovnih nalog in pristojnosti. Prav dejstvo, da je upravljanje tveganj v Skupini CETIS vključeno v vse vidike poslovanja, nam omogoča ustvarjanje dodane vrednosti za delničarje in ohranjanje stabilnega poslovanje v celotni Skupini.

Ob glavnih kadrovskih in finančnih tveganjih so med pomembnejšimi še tveganja poslovnega okolja, tveganja poslovnih odločitev, procesna tveganja, tveganja strateškega odločanja in tveganja informacijskih sistemov.

Tveganja gospodarskega okolja upravljamo s pomočjo nenehnega spremljanja konkurence, analiziranja poslovanja sorodnih poslovnih subjektov, tržnih analiz, benchmark analiz ter z merjenjem zadovoljstva kupcev.

Tveganja finančnega okolja poskušamo prepoznavati tudi s pomočjo finančnega načrtovanja oziroma simulacij in s sodelovanjem s finančnim okoljem (bankami, finančnimi organizacijami, investitorji). Tovrstna tveganja upoštevamo pri pripravi strateškega poslovnega načrta ter jih obravnavamo na sejah izvršnih direktorjev in upravnega odbora.

Tveganja zakonodaje in regulative upravljamo tako, da proaktivno sodelujemo z institucijami, ki vplivajo na spreminjanje relevantne zakonodaje, ter analiziramo vplive predlogov relevantnih novih zakonov ali sprememb na poslovanje Skupine CETIS. V letu 2025 so regulacije cen energentov vplivale na poslovanje Skupine CETIS.

Skupina CETIS se pred tveganji zunanjega okolja varuje s sistematičnim spremljanjem dogajanj v poslovnem okolju in pravočasnim odzivanjem nanje. Najpomembnejša in najpogostejša tveganja med tveganji zunanjega okolja so tveganja ekonomskih sprememb (gospodarskega okolja). Tveganja klimatskih sprememb in naravnih nesreč, ki tudi sodijo v to kategorijo, so sicer pomembna, vendar je njihova pogostnost nizka. Tveganja finančnega okolja (zakonodaje in regulative ter politična tveganja) so bila ocenjena kot tveganja s srednjo pomembnostjo in nižjo pogostnostjo.

16

### **Strateška izhodišča upravljanja tveganj Skupine CETIS**

Pri upravljanju tveganj v Skupini CETIS zasledujemo strateško usmeritev zagotavljanja stabilne rasti poslovanja ob sprejemanju zmernih tveganj. Zahtevane donose prilagajamo pričakovanim tveganjem.

Tveganja, ki smo jih pripravljene sprejemati, so tista, ki izhajajo iz strategije razvoja Skupine CETIS, ki omogoča nadaljnjo stabilno rast poslovanja in dinamičen razvoj novih poslovnih modelov. Pri tem smo previdni pri prevzemanju tveganj, ki izhajajo iz:

- širitve poslovanja na nove dejavnosti in trge skladno s strateškimi izhodišči ter
- poslovanja v dejavnostih, v katerih že nastopamo.

Nismo pa pripravljene prevzemati naslednjih tveganj:

- okoljska tveganja,
- tveganja za varnost in zdravje zaposlenih,
- tveganja izgube dobrega imena,
- tveganja prevar in korupcije.

Skladno s krovnim načelom smo opredelili naslednje strateške usmeritve upravljanja tveganj Skupine CETIS:

- Spremljajo se spremembe v proizvodnji in na trgih, kjer posluje in proaktivno prilagaja svoje poslovanje in cilje z namenom uresničitve strateških ciljev.
- Nove investicije so usklajene s strateškimi in finančnimi načrti. Pričakovani donosi investicij so primerni prevzetim tveganjem.
- Kadrovska politika je usklajena s strateškimi usmeritvami Skupine CETIS. Upravljanje človeških virov aktivno deluje na področju razvoja in izobraževanja kadrov ter spremljanja organizacijske klime.
- Skupina CETIS se zaveda operativnih tveganj in stremi k vzpostavitvi procesnega, systemskega in IT-okolja, ki omogoča strateški razvoj in operativno tveganje znižuje na sprejemljivo raven.
- Pri prodaji svojih izdelkov varuje marže; bodisi z naravnim usklajevanjem bodisi z ustreznimi pogodbenimi določili in določanjem t.i. koridorjev nihanja tečajev ter posledično spremembam cen, vse z namenom varovanja pred tveganji in zagotavljanja stabilnosti denarnih tokov.
- Skupina CETIS skrbi za kakovosten portfelj partnerjev in stremi k njihovi primerni razpršenosti.

- Skupina CETIS stremi k visoki stopnji zavarovanja tveganih terjatev; bodisi s pridobitvijo instrumentov zavarovanja bodisi s sklepanjem zavarovanj.
- Skupina CETIS skrbi za dolgoročno finančno stabilnost z vzdržnim finančnim vzvodom.
- Kratkoročno likvidnost upravlja z uravnavanjem virov in odlivov ter z ohranjanjem zadostne stopnje kreditnih linij.
- Za zavarovanje pred obrestnimi tveganji ima vzpostavljeno ustrezno infrastrukturo za izvedene finančne instrumente, ki pa je zaenkrat še ni uporabljala. Obrestna izpostavljenost se usklajuje glede na predvideno gibanje obrestnih mer, temu ustrezno pa se prilagajajo obveznosti iz financiranja in naložbe.

### Model tveganj ter najpomembnejša in najverjetnejša tveganja

Model tveganj Skupine CETIS je vsebinsko povezan v sklop treh skupin tveganj, ki so znotraj razdeljene na več posameznih skupin.

Tveganja delimo na:

#### 1. Strateško tveganje:

- Napačne oziroma nepravilne poslovne odločitve.
- Neustrezno izvajanje sprejetih odločitev.
- Nedoseganje strateških ciljev.
- Prepočasno odzivanje na tehnološke spremembe.
- Premajhna odzivnost na spremembe poslovnega okolja.
- Tveganje ekonomskih sprememb.
- Neustrezno odzivanje na okoljske in klimatske spremembe.

#### 2. Poslovno tveganje:

- Izguba ključnega kupca/-ev.
- Spremembe bonitete kupcev.
- Tveganje dobaviteljskih verig in njihova razpršenost.
- Spremembe obrestnih mer ali deviznih tečajev.
- Spremembe cen materialov/surovin.
- Tveganje kibernetkega napada.

#### 3. Operativno tveganje:

- Neustrezno oziroma nepravilno izvajanje notranjih procesov.
- Neustrezno oziroma nepravilno delovanje sistemov.
- Človeške napake (neznanje, malomarnost).
- Nedelovanje ali neustrezna informacijska podpora.
- Neučinkovitost izvajanja podpornih procesov.

V okviru te osnovne delitve tveganja uvrščamo naslednja finančna tveganja:

- Tveganje finančnega okolja (strateško).
- Cenovna in količinska tveganja (poslovno).
- Kreditna tveganja (poslovno).
- Likvidnostna tveganja (poslovno).
- Valutna tveganja (poslovno).
- Obrestna tveganja (poslovno).

### Operativna tveganja

Operativna tveganja vključujejo tveganja upravljanja človeških virov in vodenja, procesna tveganja, tveganja informacijskih sistemov, tveganja varnosti in zaščite ter tveganja prekinitve poslovanja. Med njimi so po zadnjem izvedenem ocenjevanju najpomembnejša in najpogostejša procesna tveganja, ki jim sledijo tveganja informacijskih sistemov.

Procesna tveganja so povezana s potencialnimi izgubami zaradi neustrezno opredeljenih/vzpostavljenih organizacijskih procesov, njihovega neuspešnega/neučinkovitega izvajanja in neprilaganja spremembam

v zunanjem/notranjem okolju podjetja. V Skupini CETIS zato aktivno poteka pregled vseh poslovnih procesov. Hkrati razvijamo procesno arhitekturo, ki bo določila lastnike in skrbnike posameznih procesov.

V današnjem času je vse pomembnejša tudi informacijska infrastruktura. Tveganje, da informacijski sistemi niso ustrezno vzpostavljeni, ne delujejo pravilno, niso ustrezno varovani, da prihaja do prekinitev ali napak pri zbiranju in obdelavi podatkov ali se ne prilagajajo spremembam v zunanjem in notranjem okolju ter potrebam uporabnikov, je zelo pomembno. Temu področju posvečamo še posebno pozornost, redno izvajamo teste ranljivosti posameznih sistemov in sproti odpravljamo vsa zaznana tveganja. Zadnjih nekaj let izvajamo povečane investicije v varnost, stabilnost in nadgradnjo naših informacijskih sistemov.

Za vse kritične informacijske vire (informacijske sisteme, opremo, prostore in zaposlene, ki uporabljajo informacijske sisteme) imamo prepoznane grožnje in tveganja glede na razpoložljivost, zaupnost in celovitost virov. Ocene tveganj po posameznih procesih pregledajo in odobrijo vodje oziroma direktorji organizacijskih enot, v katerih se izvajajo ti procesi. Na osnovi teh ocen organizacijske enote izvajajo ukrepe za odpravo nesprejemljivih tveganj. Kot metodo prepoznavanja nevarnosti izvajamo tudi neodvisne varnostne preglede informacijskih virov. Notranje presoje s področja informacijske varnosti izvajamo tudi po organizacijskih enotah. Vse neskladnosti, ki so ugotovljene med zunanjimi in notranjimi presojami oziroma pregledi, dosledno odpravljamo. Tveganja informacijske tehnologije, vključno s kibernetsko varnostjo, obvladujemo z ustreznimi vlaganji, za katera namenjamo 1 % prihodkov od prodaje.

Tveganja upravljanja človeških virov in vodenja obvladujemo s prilagajanjem delovnih pogojev, plačne politike ter s številnimi ukrepi za ravni organizacijske klime in zadovoljstva zaposlenih, kar preverjamo z rednim merjenjem organizacijske klime v celotni Skupini CETIS, sistemom letnih pogovorov in ocenjevanjem vodenja, merjenjem kakovosti internih storitev ter sprejeto kadrovske strategije. Zagotavljanje ustreznih človeških virov v zadnjem času v Skupini CETIS pridobiva na pomenu, saj se zavedamo, da lahko samo z zavzetimi in motiviranimi sodelavci dosegamo zastavljene cilje. V oceni tveganj ta tveganja postajajo vse bolj pomembna. Obvladujemo vsa tveganja, povezana z zaposlenimi, jih sistemsko prepoznavamo in vrednotimo ter na osnovi tega sprejemamo ustrezne ukrepe za njihovo preprečevanje in zmanjševanje. Učinkovitost obvladovanja tveganj preverja in potrjuje poslovodstvo družbe. Na področju varnosti in zdravja pri delu z lastno metodologijo ocenjujemo tveganja na delovnih mestih; to je verjetnost nastanka določenega nezgodnega dogodka in njegovih posledic ter verjetnost nastanka zdravstvenih okvar na posameznem delovnem mestu. Tveganja ocenjujemo periodično in ob spremembah ter jih s primernimi varstvenimi ukrepi ohranjamo na sprejemljivi ravni. Med zaposlenimi promoviramo zdravje in krepimo zavedanje o pomenu varnosti in zdravja pri delu. Pospešeno se posvečamo prepoznavanju ključnih in perspektivnih strokovnih kadrov v vseh delovnih procesih, kar omogoča, da bomo lahko na ključnih delovnih mestih zagotavljali zamenljivost.

18

### Strateška tveganja

Z operativnimi tveganji so tesno povezana tudi strateška tveganja. Mednje sodijo tveganja strateškega odločanja, tveganja poslovnega odločanja in tveganja zagotavljanja informacij. Po zadnjem ocenjevanju so med njimi najpomembnejša in najpogostejša tveganja poslovnega odločanja. Sledijo jim tveganja strateškega odločanja in tveganja zagotavljanja informacij, ko so se uvrstila nižje.

Tveganja poslovnega odločanja obvladujemo z izvajanjem in izboljševanjem različnih organizacijskih predpisov ter z rednim spremljanjem poslovanja in poročanjem različnim deležnikom. Tveganja strateškega odločanja pa zmanjšujemo z jasno strategijo, nadzorom nad izvajanjem strategije in letnimi konferencami.

### FINANČNA TVEGANJA

Glede na oceno pogostnosti in pomembnosti zavzemajo finančna tveganja najvišja mesta. V Skupini CETIS zato posebno pozornost namenjamo prav tem kategorijam tveganj. Omenjeno je razvidno iz natančno opredeljenih postopkov upravljanja tveganj, ki vključujejo natančno opredeljene limitne sisteme, ustrezno raven spremljanja in poročanja o izpostavljenosti posameznemu finančnemu tveganju in aktivno vlogo kolegijev in odborov, katerih naloga je spremljanje in nadzor posameznih finančnih tveganj. Sistem upravljanja finančnih tveganj redno ocenjujemo in nadgrajujemo, konkretne aktivnosti pa so predstavljene v nadaljevanju pri posameznih tveganjih.

Kot najpomembnejša finančna tveganja so bila ocenjena kreditno, cenovno in količinsko ter valutno tveganje, medtem ko so bila likvidnostna ter obrestna tveganja ocenjena kot manj pomembna. Zaostrene gospodarske razmere, visoki dvigi cen energentov ter višje obrestne mere so vplivali na likvidnost družbe. Podrobnejše informacije o izpostavljenosti posameznemu finančnemu tveganju ter razkritja glede finančnih

instrumentov in tveganj so navedena v računovodskih pojasnilih v poglavju Obvladovanje finančnega tveganja (stran 176 in 235).

### **Cenovna, količinska in valutna tveganja**

Poslovni model Skupine CETIS vključuje varnostne tiskovine ter celovite rešitve za upravljanje identitete in izdajo dokumentov, fleksibilno embalažo in komercialne tiskovine ter komercialno kartonsko embalažo, zaradi česar je Skupina CETIS izpostavljena cenovnim, količinskim in valutnim tveganjem, ki izhajajo iz nabave materialov za to proizvodnjo in prodajo.

Materiale za proizvodnjo po tržnih pogojih kupujemo večinoma na tujih trgih in jih plačujemo večinoma v evrih (manjši delež v ameriških dolarjih). Večji del prodaje poteka v evrih; v zadnjem času se krepi prodaja v ameriških dolarjih, del prodaje pa poteka tudi v lokalnih valutah. S tem je Skupina CETIS pri opravljanju svoje temeljne dejavnosti izpostavljena tako cenovnemu tveganju in spremembam cen prodajnih izdelkov kot tudi valutnemu tveganju – spremembam tečaja EUR/USD. Količinsko in cenovno tveganje Skupina CETIS v največji možni meri obvladuje z uskladitvijo nabavnih pogojev pri dobaviteljih na eni strani in s prodajnimi pogoji do kupcev na drugi. Vojna v Ukrajini in konflikti na Bližnjem vzhodu so povzročili določeno negotovost in izzive pri dobavi nekaterih materialov za proizvodnjo. Kljub zaostrenim razmeram smo zagotovili nemoteno oskrbo z materiali.

Po zadnjih rezultatih ocenjevanja tveganj med najpomembnejšimi ostajajo kreditno, cenovno in količinsko ter valutno tveganje.

Pri poslovanju z električno energijo je Skupina izpostavljena cenovnim in količinskim tveganjem. Glavni razlog za nihanje cen električne energije je povezana z rastjo cen zemeljskega plina kot posledico zaprtja jedrskih elektrarn v Nemčiji in vojne v Ukrajini ter špekulacije na surovinskih trgih. Takšna nihanja tudi znatno zvišujejo cenovna tveganja, ki jih Skupina upravlja z ustreznimi procesi njihovega spremljanja in nadziranja.

Poleg tveganj, ki izhajajo iz sprememb tečaja EUR/USD, Skupina CETIS ni izpostavljena tveganju spremembe ostalih valut, ki se pojavljajo kot posledica poslovanja v regiji. Valutni par EUR/USD je bil pod pritiskom nadaljevanja cikla zniževanja obrestnih mer v evroobmočju in poznejšega ukrepanja ameriške centralne banke, povečane negotovosti zaradi uvedbe carin po ameriških volitvah, geopolitičnih napetosti, tveganja javnofinančne vzdržnosti ter premikov v globalnih kapitalskih tokovih. Rezultat teh dejavnikov je bila postopna slabitev ameriškega dolarja in krepitev evra.

Vrednost ameriškega dolarja, izražena v evrih, se je od začetka do konca leta 2025 zmanjšala za 11,6 %, v povprečju pa je bila 4,2 % manjša kot v letu prej. Družba CETIS je vpliv spremembe vrednosti ameriškega dolarja delno zavarovala s pogoji prek prodajnih pogodb.

V naslednjem letu bomo povečali aktivnosti za nevtraliziranje valutne izpostavljenosti družbe in Skupine.

### **Kreditna tveganja**

Kreditno tveganje je bilo med finančnimi tveganji v letu 2025 ocenjeno kot pomembno. Skupina CETIS je bila temu tveganju izpostavljena pri prodaji svojih izdelkov in storitev pravnim subjektom, obvladuje pa ga z nizom ukrepov, predstavljenih v nadaljevanju.

Sistem upravljanja terjatev iz poslovanja omogoča učinkovito upravljanje kreditnega tveganja. Kot del rednih procesov upravljanja terjatev nenehno poteka aktivna izterjava, ki je bila od začetka zaradi izjemne gospodarske situacije še aktivnejša. Nadgrajujemo postopke za odobritev višine izpostavljenosti (limita) do posameznega kupca in v teh časih poskušamo obdržati raven obsega prvovrstnih instrumentov zavarovanja kot pogoja za odobritev prodaje (zavarovanje terjatev pri kreditnih zavarovalnicah, bančne garancije, varščine, poroštva, zastavne pravice), kar je bilo v preteklem letu velik izziv. Intenzivno se ukvarjamo z obvladovanjem terjatev do vseh kupcev v Sloveniji, hkrati pa veliko pozornosti namenjamo tudi izterjavi terjatev na trgih jugovzhodne Evrope in Latinske Amerike, na katerih sta plačilna sposobnost in disciplina gospodarstva drugačni kot v Sloveniji. Terjatve sistematično spremljamo po državah glede na ocenjeno kreditno tveganje, stopnjo zavarovanj in po posameznih kupcih.

Zaradi vojn in s tem upada gospodarske aktivnosti so se podjetja srečevala z likvidnostnimi šoki, kar posledično pomeni višje kreditno tveganje naših kupcev. Še vedno v vseh družbah v Skupini CETIS na operativni ravni dnevno in skrbno spremljamo stanje terjatev ter s kupci aktivno sodelujemo pri izterjavi.

Kljub vsemu navedenemu se tudi v Skupini CETIS v celoti ne moremo izogniti posledicam stečajev in prisilnih poravnav. Glede na nihanje cen energentov in nenehne spremembe gospodarskih razmer pričakujemo, da se bodo kreditna tveganja v naslednjih letih povečala.

Ocenjujemo, da Skupina zadovoljivo obvladuje kreditno tveganje. Naša ocena temelji na izdelkih, ki jih prodajamo, tržnem deležu, majhnem številu velikih kupcev, majhnem številu instrumentov zavarovanj, večjem obsegu terjatev do države, za katere ni potrebno zavarovanje, ter nižji stopnji zapadlih terjatev.

Na področju upravljanja kreditnega tveganja dosledno spoštujemo vse uradne postopke glede kreditnih zavarovanj. Za terjatve nad 20.000 evrov v družbi CETIS ni več zavarovanja, saj družba posluje predvsem z državnimi in finančnimi institucijami tako na domačem kot na tujih trgih, zato ni potrebe po zavarovanju terjatev do države in njenih institucij ter terjatev do povezanih podjetij. Tovrstne terjatve so glede na tveganje posameznih trgov zavarovane z drugimi finančnimi instrumenti, kot so akreditivi, garancije in drugi primerni instrumenti zavarovanja, pa tudi z avansnimi plačili. Plačilna disciplina se kljub negativnim vplivom na gospodarstvo zaenkrat ni bistveno poslabšala.

Proces kreditne kontrole in pooblastila za dodeljevanje kreditnih limitov kupcem so opredeljena z internimi akti. V okviru kreditne kontrole je vzpostavljen tudi sistem rednega poročanja o terjatvah do kupcev in njihovi plačilni disciplini, ki omogoča pravočasno zaznavo kupcev s povečanim tveganjem neplačila in zagotavlja učinkovito obvladovanje kreditnih tveganj.

Proces kreditne kontrole temelji na enotnih pravilih za vse kupce. Zaradi posebnosti prodajnih trgov so v posameznih odvisnih družbah uvedene dodatne lokalne kontrole. Procese kreditne kontrole redno prilagajamo spremembam na prodajnih trgih.

Kreditna kontrola zagotavlja stalen nadzor kakovosti portfelja terjatev do kupcev. Rezultat je majhen delež odpisov in oslabitev terjatev glede na prodajo Skupine CETIS.

20

Z utečenimi aktivnostmi na področju obvladovanja kreditnih tveganj bomo nadaljevali v letu 2026. Večjo pozornost bomo namenjali kupcem s prodajnih trgov s slabim makroekonomskim okoljem, kjer zaznavamo izpostavljenost spremenljivim dejavnikom, ki vplivajo na večjo izpostavljenost obvladovanja terjatev.

### **Likvidnostna tveganja**

Kljub visokim tržnim cenam energentov povišanje prodajnih cen ni v celoti sledilo temu povišanju, uspelo nam je ohraniti dobro likvidnostno pozicijo. Med poslovnimi partnerji je CETIS znan po vzorni plačilni disciplini in stabilnih denarnih tokovih.

S primerno strukturo in obsegom dolgoročnih in kratkoročnih kreditnih linij smo nemoteno zagotavljali likvidnostno ustreznost Skupine CETIS. Za namen zagotavljanja stabilne likvidnostne pozicije Skupine smo v letu 2025 nadaljevali z aktivnostmi pridobivanja dodatnih kreditnih linij, s katerimi smo še bolj utrdili stabilen in trden likvidnostni položaj Skupine, ki nam v primeru poslabšanja gospodarske situacije zagotavlja nemoteno poslovanje in ustrezno likvidnostno strukturo.

Ob koncu leta 2025 je imela Skupina CETIS denar in denarne ustreznike pretežno na bančnih računih in v kratkoročnih naložbah v skladih.

Na trenutno dogajanje v poslovnem in širšem družbenem okolju v Evropski uniji in na globalni ravni močno vplivata vojna v Ukrajini in konflikti na Bližnjem vzhodu, posledično pa zaostrene razmere na energetske trgu, različni nacionalni pristopi k regulaciji cen pogonskih goriv za blažitev vpliva energetske krize na podjetja ter visoka inflacija. V družbi zato nadaljujemo z intenzivnejšimi aktivnostmi ter posvečanjem večje pozornosti in previdnosti pri vodenju denarnih tokov Skupine CETIS. Dodatno pozornost še vedno namenjamo internemu upravljanju likvidnosti v družbah v Skupini CETIS.

Skupina CETIS vse dospelosti obveznosti poravnava ob zapadlosti, kar ji omogoča relativno nizka zadolženost ter dobra likvidnostna pozicija.

Obvladujoča družba centralizirano obvladuje likvidnostno tveganje v Skupini CETIS. Odvisne družbe se financirajo interno, prek obvladujoče družbe. Tako optimiziramo upravljanje denarja, zmanjšujemo valutna tveganja, imamo pregled nad likvidnostjo vseh družb v Skupini CETIS in zagotavljamo večjo varnost denarnih transakcij.

Tako starostna struktura terjatev kot zavarovanost terjatev ostajata na zadovoljivih ravneh.

V leto 2026 bomo v Skupini CETIS s skrbnim ravnanjem s presežno likvidnostjo in obvladovanjem denarnih tokov zagotavljali ustrezno plačilno sposobnost vseh družb v Skupini.

### **Obrestna tveganja**

Obrestno tveganje je tveganje negativnega vpliva spremembe tržnih obrestnih mer na poslovanje Skupine. Izpostavljenost obrestnemu tveganju izhaja iz potencialne spremembe referenčne obrestne mere EURIBOR. V Skupini tekoče spremljamo izpostavljenost obrestnemu tveganju. Skupina CETIS ima večino dolgoročnih finančnih obveznosti sklenjenih z variabilno obrestno mero, vezano na EURIBOR. Tudi večji del kratkoročnih presežkov denarnih sredstev je bil naložen v kratkoročne depozite z variabilno obrestno mero, kar nam je omogočilo učinkovito upravljanje z obrestnim tveganjem.

Skupina CETIS ima za zavarovanje pred obrestnimi tveganji vzpostavljeno ustrezno infrastrukturo za izvedene finančne instrumente, ki pa se doslej še ni uporabljala. Obrestna izpostavljenost se usklajuje glede na predvideno gibanje obrestnih mer, temu ustrezno pa se prilagajajo obveznosti iz financiranja in naložbe.

Povprečna vrednost referenčne obrestne mere EURIBOR je bila v letu 2025 nekoliko nižja kot leta 2024.

Upravljanje tveganj je v Skupini CETIS vključeno v vse vidike poslovanja, kjer zasledujemo strateško usmeritev zagotavljanja stabilne rasti poslovanja ob sprejemanju zmernih tveganj.

### **Zavarovanje premoženja, odgovornosti in obratovalnega zastoja**

Skupina CETIS pri zavarovalnicah zavaruje svoje premoženje, odgovornost in finančne izgube, ki bi lahko nastale zaradi obratovalnega zastoja. Zavarovanje je le eno od orodij za obvladovanje tveganj.

Odločitve glede vrste zavarovanja in obsega kritja so sprejete na osnovi materialnosti tveganja in cene zavarovanja. Materialnost tveganja se določa na osnovi ocen verjetnosti uresničitve in velikosti potencialne škode ter vpliva na poslovanje.

21

Med najpomembnejšimi zavarovanji, ki jih Skupina CETIS uporablja za upravljanje tveganj, so zavarovanje premoženja, splošne civilne odgovornosti, proizvajalčeve odgovornosti, kliničnih testiranj, odpoklica izdelkov, blaga med prevozom in obratovalnega zastoja. Ta zavarovanja nakazujejo tudi najpomembnejša tveganja, ki jih obvladujemo s tovrstnimi orodji: varovanje premoženja, predvsem pred katastrofičnimi tveganji (požari, potresi, poplavami, neurji, eksplozijami), obratovalni zastoj proizvodnih lokacij ter produktna in ostale oblike odgovornosti.

Zaradi načrtnega preventivnega dela in sklepanja ustreznih zavarovanj v zadnjih letih uspešno ohranjamo obseg premoženjskih škod na nizki ravni.

## II. POSLOVNO POROČILO

### Izjava o upravljanju družbe CETIS d.d. in Skupine CETIS

Družba CETIS d.d. skladno z določilom šestega odstavka 70. člena Zakona o gospodarskih družbah (ZGD-1) podaja izjavo o upravljanju družbe. Ta izjava se nanaša na obdobje od 1. 1. 2025 do 31. 12. 2025. Upravni odbor družbe CETIS d.d. izjavlja, da je Letno poročilo družbe CETIS d.d. in Skupine CETIS za poslovno leto 2025 sestavljeno in objavljeno skladno z določili ZGD-1, Mednarodnimi računovodskimi standardi oziroma s Slovenskimi računovodskimi standardi in na njihovi podlagi sprejetih podzakonskih aktih. Družba CETIS d.d. pri poslovanju spoštuje pravila Ljubljanske borze in druge predpise regulatorjev trga vrednostnih papirjev.

Družba CETIS d.d. pri svojem poslovanju uveljavlja pregleden sistem vodenja in upravljanja, pri čemer upošteva dobre poslovne prakse in visok standard poslovnih načel. Priporočila notranjih kontrol in revizorjev so upoštevana ter omogočajo dobro osnovo za učinkovito in kakovostno odločanje.

Družbo CETIS d.d. je v letu 2025 vodil petčlanski upravni odbor, ki je imenoval izvršne direktorje, od tega mora biti najmanj eden član upravnega odbora. V upravnem odboru so štirje predstavniki delničarjev in ena predstavnica delavcev. Upravni odbor nadzira delo izvršnih direktorjev in soodloča pri sprejemanju nekaterih pomembnejših odločitev. Upravljanje v odvisnih in pridruženih družbah poteka skladno z določbami njihovih statutov oziroma ustanovitvenih aktov.

Sestava upravnega odbora v letu 2025 je podrobneje predstavljena v točki f).

22

#### a) Izjava o spoštovanju Kodeksa upravljanja javnih delniških družb

Družba pri svojem poslovanju sledi priporočilom Kodeksa upravljanja javnih delniških družb, ki sta ga sporazumno oblikovala Ljubljanska borza, d. d., Ljubljana, in Združenje nadzornikov Slovenije in je bil v kasnejši različici sprejet 27. 10. 2016 (z redakcijskimi popravki januar 2018) in dne 9. decembra 2021 ter zdajšnji prenovljeni obliki z dne 2. decembra 2024. (v nadaljnjem besedilu: Kodeks). Kodeks je javno objavljen na spletnih straneh Ljubljanske borze ([www.ljse.si](http://www.ljse.si)). Predmetna izjava o upravljanju se nanaša na poslovno leto 2025, zato se v nadaljnjem besedilu sklicujemo na določila Kodeksa, ki so veljala v obdobju od 1. 1. 2025 do 31. 12. 2025.

Izjava o upravljanju družbe CETIS d.d. in skladnosti s Kodeksom je sestavni del letnega poročila družbe za poslovno leto 2025 in je dostopna na spletnih straneh družbe [www.cetis.si](http://www.cetis.si) najmanj pet let od njene objave.

V Izjavi o spoštovanju Kodeksa v nadaljnjem besedilu navajamo odstopanja pri sledenju priporočilom iz Kodeksa in pojasnjujemo razloge zanje na podlagi poslovanja v letu 2025.

#### b) Odstopanja od Kodeksa upravljanja javnih delniških družb

##### Politika upravljanja

Priporočilo Kodeksa št. 2.2: Družba CETIS d.d. je sprejela in kodificirala politiko upravljanja družbe, ki vključuje poglobitve usmeritve glede upravljanja družbe, vendar dokument ni javno objavljen, ker to ni potrebno za informirano uresničevanje korporacijskih pravic delničarjev in drugih interesov deležnikov. Politika upravljanja družbe namreč izhaja iz poslanstva in vizije ter temelji na vrednotah in strateških usmeritvah, ki so dostopne na spletnih straneh družbe ter sledijo osnovnim ciljem, kot so opredeljeni v Statutu družbe CETIS d.d.

##### Družba in deležniki

Priporočilo Kodeksa št. 3: Upravni odbor družbe spoštuje zasebnost in zaupnost poslovne politike delničarjev ter sledi načelu enakopravnega obravnavanja delničarjev prek skupščine in organov nadzora. Družba vse delničarje skladno z zakonodajo obravnava enako in jih spodbuja k medsebojnemu dialogu na skupščinah družbe, pri tem pa nikogar od delničarjev posebej ne spodbuja k aktivnemu izvrševanju delničarskih pravic oziroma da javnost seznanijo s svojo politiko upravljanja naložbe v družbi. Družba ocenjuje, da obveščanje delničarjev prek sistema SEOnet, na skupščinah in spletni strani družbe zadosti njihovim interesom in podaja zadostno informacijo za upravljanje njihove naložbe.

#### Izjava o upravljanju:

Priporočilo Kodeksa št. 5.4: Družba je sprejela in kodificirala politiko upravljanja, vendar dokument ni javno objavljen, ker to ni potrebno za informirano uresničevanje korporacijskih pravic delničarjev in drugih interesov deležnikov.

Priporočilo Kodeksa št. 5.5 in 5.6: Družba je na svojih spletnih straneh poimensko razkrila člane upravnega odbora in izvršne direktorje, ne razkriva pa podatkov, ki so predvideni s prilogama C1 in C2 oziroma prilogama C3 in C4 tega Kodeksa, razen prejemkov članov upravnega odbora. Nekateri podatki so razkriti v okviru drugih poročil (npr. poročila o prejemkih).

#### Skupščina delničarjev:

Priporočilo Kodeksa št. 10.1: Družba v statutu nima opredeljene možnosti udeležbe in glasovanja na skupščini z uporabo elektronskih sredstev brez fizične prisotnosti in ocenjuje, da bi bila takšna izvedba skupščine za družbo težko izvedljiva in ne bi doprinesla k večji udeležbi ali lažjemu poteku skupščine.

Priporočilo Kodeksa št. 10.13: Revizijo letnih računovodskih izkazov spremlja revizijska komisija upravnega odbora, ki upravni odbor vedno sproti obvešča o ključnih zadevah v povezavi z revizijo letnih poročil in drugih zadevah, za katere je pristojna. Prav tako pred obravnavo letnega poročila, katerega del so letni računovodski izkazi, tega obravnava in se do njega tudi opredeli, s svojo opredelitvijo pa seznanjeni tudi upravni odbor. Na skupščini so vedno prisotni tudi člani organov vodenja in nadzora, ki delničarjem podajajo vsa potrebna pojasnila. Če bi organi vodenja in nadzora to šteli za potrebno, bi bil na skupščino povabljen tudi pooblaščen revizor družbe, vendar to do zdaj ni bilo potrebno.

#### Postopek izbire kandidatov za člane upravnega odbora:

Priporočilo Kodeksa št. 12: Družba nima vnaprej opredeljenega postopka izbire kandidatov za člane upravnega odbora, vendar pri presoji ustreznosti kandidata upošteva strokovna znanja, profesionalnost, izkušnje in veščine, ki so potrebni za opravljanje funkcije in zaželeni za poznavanje dejavnosti, v kateri družba posluje, prav tako pa pri izbiri kandidatov za člane upravnega odbora upošteva Politiko raznolikosti, ki jo je sprejela in ki prav tako vsebuje usmeritve, vsebovane v priporočilu Kodeksa št. 12. Ocenjuje se, da takšen način v celoti zagotavlja izbiro ustreznih kandidatov.

23

#### Izjava o neodvisnosti

Priporočilo Kodeksa št. 13: Vsi člani upravnega odbora in revizijske komisije upravnega odbora podajo ustrezno izjavo o neodvisnosti članov upravnega odbora, vendar izjave niso objavljene, ker to ne bi v ničemer vplivalo na neodvisnost in obvladovanje tveganj v zvezi z nasprotjem interesov.

#### Komisije upravnega odbora:

Priporočilo Kodeksa št. 18.1: Upravni odbor je oblikoval revizijsko komisijo, po njegovi oceni pa imenovanje drugih komisij glede na velikost družbe za njeno učinkovito poslovanje ni potrebno.

#### Posli s povezanimi osebami:

Priporočilo Kodeksa št. 26: Družba ni sprejela posebnih notranjih postopkov v zvezi s posli s povezanimi osebami, vendar družba pri sklepanju poslov upošteva vse veljavne predpise, vsi posli se sklepajo v korist družbe in pod tržnimi pogoji ter transparentno. Člani upravnega odbora in izvršni direktorji so se skladno z Etičnim kodeksom zaposlenih v skupini MSIN zavezali k preprečevanju nasprotja interesov. Družba si prizadeva, da se posli s povezanimi osebami ne sklepajo, v primeru sklenitve takega posla pa se vselej opravi presoja, ali gre za posel v okviru rednega opravljanja dejavnosti in pod tržno običajnimi pogoji.

#### Strategija komuniciranja družbe

Priporočilo Kodeksa št. 30: Družba nima posebej opredeljene strategije komuniciranja, ampak se ta določa glede na zakonodajo in je v pristojnosti posloводства družbe, ki v zadostni meri zagotavlja pregledno, enakomerno in pravočasno obveščanje ter obvladovanje tveganj, povezanih z notranjimi informacijami.

#### Finančni koledar

Priporočilo Kodeksa št. 30.4: Družba ne objavlja finančnega koledarja na spletnih straneh družbe, ker ocenjuje, da sprotno obveščanje delničarjev prek sistema SEOnet in spletne strani družbe v zadostni meri zagotavlja informiranje delničarjev za potrebe upravljanja njihove naložbe.

#### Obveščanje javnosti

Priporočilo Kodeksa št. 31.3: Družba javno objavlja samo v slovenskem jeziku, ker vsi njeni delničarji in drugi pomembni deležniki razumejo slovenski jezik.

Javna objava pomembnih informacij

Priporočila Kodeksa št. 32: Družba zagotavlja pravočasno objavo vseh podatkov, za katere to določa veljavna zakonodaja. Posebej (razen objavljene vizije, ciljev in strategije) pa javnosti zaradi nezadostne gotovosti in možnosti razkrivanja poslovnih skrivnosti ne obvešča o obetih, načrtih in drugih predvidevanjih.

Predsednik revizijske komisije

Priporočila Kodeksa št. A1 (Priloga A: komisije nadzornega sveta): Predsednica revizijske komisije ni izvoljena izmed članov revizijske komisije, ki so predstavniki kapitala, temveč gre za članico upravnega odbora, predstavnico delavcev. Vendar pa družba ocenjuje, da dejstvo, da je predstavnica delavcev, v ničemer ne vpliva na objektivnost in nepristranskost njenega dela kot predsednice revizijske komisije upravnega odbora.

**c) Sistem notranjih kontrol in upravljanja tveganj v zvezi z računovodskim poročanjem**

Družba ima vzpostavljen učinkovit sistem notranjih kontrol z namenom obvladovanja posameznih tveganj. Upravni odbor in revizijska komisija spremljata aktivnosti na področju upravljanja tveganj, se redno seznanjata s ključnimi ukrepi na področju upravljanja tveganj in poročili o izpostavljenosti tveganjem ter opozorita, če se družba bolj izpostavlja tveganjem, kot je dogovorjeno (in dopuščeno). Pravilnost, popolnost in resničnost računovodskega poročanja so v družbi zagotovljene vsaj z izvajanjem naslednjih notranjih kontrol:

- kontrola pravilnosti računovodskih podatkov, ki jo zagotavljamo na različne načine, na primer z usklajevanjem postavk s poslovnimi partnerji;
- kontrola popolnosti zajemanja podatkov (npr. zaporedje dokumentacije, številčenje dokumentov, ustrezni šifranti dokumentacije in poslovnih dogodkov);
- kontrola razmejitev dolžnosti in odgovornosti (npr. ločeno izvajanje evidentiranja in plačevanja);
- kontrola omejitve dostopa (pravice dostopa do računovodskih evidenc so izbirno dodeljene);
- kontrola nadziranja (primerjava doseženih in načrtovanih rezultatov z učinkovito analizo odstopanj).

24

Upravljanje tveganj je podrobneje opredeljeno v računovodskem delu poročila.

**d) Drugi podatki po 70. členu ZGD-1**

Pravila o imenovanju in zamenjavi članov organov vodenja ali nadzora so opredeljena v Statutu družbe, ki je skladen z ZGD-1 in javno dostopen v sodno-poslovnem registru pri AJPESU ter na vpogled tudi v pravni službi družbe. Spremembe Statuta družbe se sprejemajo na skupščini z najmanj tričetrtinsko večino pri sklepanju zastopanega osnovnega kapitala. Preostali podatki o delnicah, njihovi prenosljivosti in družbi so prikazani v podpoglavju Delnice in delničarji.

Družba ne izdaja vrednostnih papirjev, ki bi zagotavljali posebne kontrolne pravice. Delničarjem družbe niso omejene glasovalne pravice. Člani posloводства imajo pooblastila urejena v Statutu družbe in poslovnih. Člani posloводства nimajo posebnih pooblastil za izdajo ali nakup lastnih delnic.

Na dan 31. 12. 2025 so imeli naslednji delničarji pomembne deleže v družbi (skladno z Zakonom o prevzemih):

Ime in priimek ali firma imetnika	Število vrednostnih papirjev (delnice z oznako CETG)	Delež v odstotku, ki ga predstavljajo te delnice v osnovnem kapitalu družbe
MSIN d.o.o.	151.798	75,899
KAPITALSKA DRUŽBA, d.d.	15.609	7,805
SDH, d.d.	14.948	7,474
OPTIMUS NALOŽBE, d.o.o.	9.386	4,693
Radenko Mijatović	5.000	2,500

Vsi omenjeni delničarji so neposredni imetniki delnic in vpisani v delniški knjigi družbe. Ne obstajajo dogovori med družbo in člani njenega organa vodenja ali nadzora ali delavci, ki bi določali nadomestilo, če ti zaradi ponudbe, kot jo določa zakon, ki ureja prevzeme, odstopijo, so odpuščeni brez utemeljenega razloga, ali če njihovo delovno razmerje preneha.

## e) Skupščina družbe CETIS d.d. ter pravice delničarjev in njihovo uveljavljanje

Sklicevanje skupščine in druge zadeve, pomembne za njeno izvedbo, urejata ZGD-1 in Statut družbe, ki je dostopen na sedežu družbe in javno dostopen v sodno-poslovnem registru pri AJPES. Skupščino sklicuje upravni odbor družbe najmanj enkrat letno. Udeležijo se je lahko vsi delničarji oziroma njihovi pooblaščenca ali zastopniki, ki svojo udeležbo napovejo po faksu ali s pošto najpozneje do konca četrtega dne pred zasedanjem skupščine.

Sklic vsakokratne skupščine je objavljen v zakonskem roku (to je vsaj 30 dni pred zasedanjem) na spletni strani Agencije Republike Slovenije za javnopravne evidence in storitve ter na spletni strani družbe. Družba pomembne dogodke objavlja v sistemu elektronskega obveščanja Ljubljanske borze SEOnet in na svoji spletni strani [www.cetis.si](http://www.cetis.si), o sklicu skupščine pa obvesti tudi KDD d.d.

Družba je v letu 2025 izvedla eno skupščino delničarjev. Udeležba na 38. skupščini 12. 6. 2025 je bila 98,54-odstotna, delničarji pa so se na njej seznanili z revidiranim letnim poročilom družbe CETIS d.d. za poslovno leto 2024 in revidiranim konsolidiranim letnim poročilom Skupine CETIS za poslovno leto 2024, vključno s poročilom upravnega odbora o rezultatih preveritve obeh letnih poročil za poslovno leto 2024 in njuni potrditvi ter o rezultatih preveritve poročila o razmerjih s povezanimi družbami, odločali o uporabi bilančnega dobička, o podelitvi razrešnice organom vodenja in nadzora za leto 2024, o sprejetju poročila o prejemkih za poslovno leto 2024, o imenovanju revizorja za dajanje omejenega zagotovila o konsolidiranem poročilu o trajnostnosti, o spremembi statuta družbe glede dejavnosti ter o imenovanju Antona Černiča za člana upravnega odbora družbe z dnem 13. 6. 2025, za mandatno dobo do izteka trajanja mandata preostalih članov upravnega odbora, to je do 31. 8. 2027.

## f) Organi vodenja in nadzora družbe

### Upravni odbor in izvršni direktorji družbe CETIS d.d.

Družbo vodi petčlanski upravni odbor, ki je bil imenovan na 33. skupščini delničarjev 30. 6. 2022 (nov petletni mandat) oziroma na 38. skupščini delničarjev 12. 6. 2025 (imenovanje Antona Černiča za člana upravnega odbora).

25

Upravni odbor so od 1. 1. 2025 do vključno 12. 6. 2025 sestavljali:

- dr. Peter Groznik, predsednik upravnega odbora, predstavnik delničarjev;
- Tina Bačič, namestnica predsednika upravnega odbora, predstavnica delničarjev;
- mag. Radenko Mijatović, izvršni direktor upravnega odbora, predstavnik delničarjev;
- Davor Vlahek, član upravnega odbora, predstavnik delničarjev;
- Suzana Ofentavšek, članica upravnega odbora, predstavnica delavcev

Od 13. 6. 2025 do vključno 31. 12. 2025 so upravni odbor sestavljali:

- Tina Bačič, predsednica upravnega odbora (imenovana za predsednico z dnem 18. 6. 2025), predstavnica delničarjev;
- Davor Vlahek, namestnik predsednice upravnega odbora (imenovan za namestnika z dnem 18. 6. 2025), predstavnik delničarjev;
- mag. Radenko Mijatović, izvršni direktor upravnega odbora, predstavnik delničarjev;
- Anton Černič, član upravnega odbora, predstavnik delničarjev;
- Suzana Ofentavšek, članica upravnega odbora, predstavnica delavcev.

Upravni odbor skladno s Statutom družbe in svojim poslovníkom imenuje izvršne direktorje, ki v delu pristojnosti, ki je prenesen nanje, vodijo družbo. V letu 2025 so bili od 1. 1. 2025 do vključno 31. 12. 2025 v družbi imenovani trije izvršni direktorji, ki so družbo zastopali samostojno, in sicer mag. Roman Žnidarič, mag. Radenko Mijatović in Davorin Leskovar.

Skladno z zakonom, Statutom družbe in sprejetim poslovníkom je upravni odbor odločal o pomembnejših poslovnih odločitvah družbe, za vodenje rednih poslov pa so bili zadolženi izvršni direktorji, ki so upravni odbor sproti obveščali o vseh poslovnih dogodkih, ki bi lahko ali so vplivali na poslovanje družbe v letu 2025. Svojo upravljaljsko in nadzorno funkcijo je upravni odbor izvrševal v glavnem na rednih in korespondenčnih sejah, pa tudi zunaj sej s sodelovanjem med posameznimi člani upravnega odbora in izvršnimi direktorji. Predsednik oziroma predsednica upravnega odbora sta skrbela za redno komunikacijo z izvršnimi direktorji družbe tudi izven sej upravnega odbora, predvsem glede strategije, poslovnega razvoja, upravljanja tveganj

in skladnosti, izvršni direktorji pa so predsednika oziroma predsednico upravnega odbora tudi redno informirali o aktualnih zadevah povezanih z nadzorom nad poslovanjem družbe.

### **Revizijska komisija**

V letu 2025 je (tričlanska) revizijska komisija delovala v okviru upravnega odbora. V letu 2025 so revizijsko komisijo sestavljali Suzana Ofentavšek (predsednica revizijske komisije), Anton Černič (član revizijske komisije, neodvisni strokovnjak do 12. 6. 2025, od 13. 6. 2025 član revizijske komisije) in Rajko Čvorovič (član revizijske komisije, neodvisni strokovnjak).

### **g) Opis politike raznolikosti**

Družba je v avgustu 2021 sprejela Politiko raznolikosti posloводства družbe CETIS, grafične in dokumentacijske storitve, d.d. (v nadaljnjem besedilu: Politika raznolikosti), ki je povzeta v nadaljevanju. Izvajanje politike spremlja upravni odbor. Politiko raznolikosti je odobrila skupščina delničarjev na svoji 33. skupščini 30. 6. 2022.

#### **Izhodišča Politike raznolikosti**

Politika raznolikosti določa ciljno raznolikost, ki se upošteva v zvezi z zastopanostjo v upravnem odboru glede na spol, starost, izobrazbo in druge osebne lastnosti članov, kot je primerno za družbo CETIS d.d.

V poslovni skupini MSIN se Politika raznolikosti v organih vodenja in nadzora izvaja tako, da se pri sestavi organov vodenja in nadzora v največji možni meri, glede na cilje posamezne družbe in razpoložljivost kandidatov v zahtevani poklicni in izkustveni kvalifikaciji ob upoštevanju njihovih osebnih okoliščin, sledi cilju uravnotežene zastopanosti glede na spol, starostno strukturo in izobrazbo.

#### **Cilj Politike raznolikosti**

Cilj Politike raznolikosti je z uresničevanjem načela enakih možnosti, obravnavanjem oziroma preprečevanjem diskriminacije, maksimiranjem zmožnosti in promoviranjem raznolikosti kot prednosti, ki prispeva tako k individualnemu kot organizacijskemu uspehu, doseči čim večjo učinkovitost posloводства.

Prednosti, ki jih prinašata Politika raznolikosti in upravljanje z njo, so:

- izboljšani procesi odločanja in vodenja,
- izboljšana organizacijska prožnost oziroma prilagodljivost,
- spodbujena ustvarjalnost, boljši in novi pristopi k reševanju težav,
- boljše poslovno odločanje in pristop do novih segmentov trga,
- boljša javna podoba oziroma ugled družbe.

#### **Vidiki raznolikosti in konkretni cilji**

Pri izbiri vidikov raznolikosti oziroma konkretnih ciljev se upoštevajo gospodarsko okolje, v katerem družba in njene povezane družbe delujejo, dolgoročni trendi na področju grafične dejavnosti, sprejete strategije družbe, ustvarjanje kreativnih delovnih razmer ter zagotavljanje učinkovitega in trajnostnega poslovanja družbe. Navedeno zagotavljajo naslednji vidiki oziroma konkretni cilji:

**STROKOVNA RAZNOLIKOST:** zaradi sledenja trendom na področju grafične dejavnosti in tiska je treba za uspešno poslovanje družbe doseči raznolikost znanj, izobrazb in izkušenj ter njihovo hkratno dopolnjevanje zaradi uspešnega upravljanja in nadziranja delniške družbe skladno s cilji, strategijo, politikami in etičnimi standardi.

**SPOLNA RAZNOLIKOST:** v grafični dejavnosti je ženski spol dokaj enakomerno zastopan v razmerju do moškega spola. Ob upoštevanju navedenega je treba vselej težiti k uravnoteženosti spolov v organih vodenja in nadzora kot enemu od pomembnih elementov raznolikosti.

**RAZNOLIKOST KOMPETENC:** k uspešnemu delovanju upravnega odbora odločilno pripomore raznolikost sposobnosti, veščin in lastnosti, ki jih imajo posamezniki in ki se ne izkazujejo samo s pridobljeno izobrazbo in poklicem, temveč tudi skozi sposobnosti vodenja, organiziranja, kritične presoje, komunikacije, sodelovanja, nadziranja itn.

**STAROSTNA RAZNOLIKOST:** zaradi staranja prebivalstva in podaljševanja delovne dobe prihaja v gospodarskih družbah do večgeneracijske zastopanosti, čemur se ne more izogniti niti upravni odbor. Starostna raznolikost predstavlja prednost, ki jo velja izkoristiti zaradi prenašanja znanj in izkušenj med generacijami, tako s starejše na mlajšo kot tudi obratno.

**ZAGOTAVLJANJE:** gre za pomemben vidik učinkovitosti delovanja upravnega odbora, pri čemer je treba skrbeti, da se v zelo kratkem obdobju ne zamenja celotne ali večina članstva upravnega odbora, kar pomembno vpliva na (ne)učinkovitost njegovega dela.

### Merljivi cilji politike raznolikosti

Družba se je v politiki raznolikosti glede zastopanosti spolov opredelila, da bo sledila vsaj 33-odstotno zastopanosti manj zastopanega spola med člani upravnega odbora, v letu 2026 pa namerava politiko uskladiti tudi z zahtevo iz člena 254.b ZGD-1.

Merljivi cilji politike raznolikosti za upravni odbor v družbi so:

1. **cilj 1:** zagotoviti 33-odstotno zastopanost manj zastopanega spola v upravnem odboru;
2. **cilj 2:** imeti v upravnem odboru članstvo, ki premore strokovne izkušnje na področjih grafike in tiska, strateškega načrtovanja, korporativnega upravljanja in financ ter računovodstva;
3. **cilj 3:** zagotoviti 33-odstotno zastopstvo ob spremembah sestave kapitalskega dela upravnega odbora.

Vsi navedeni cilji so bili v letu 2025 doseženi.

### Opredelitev pogojev za člana upravnega odbora in izvršnega direktorja

Politika raznolikosti se izvaja z ustreznim postopkom nabora in selekcije kandidatov za člane upravnega odbora in tudi izvršnih direktorjev. Na izbiro kandidata za člana upravnega odbora vplivajo tako dejavnost družbe kot posebne okoliščine, v katerih je družba, zato mora biti strokovno izhodišče pri selekciji kandidatov tak kompetenčni model, ki sledi tem okoliščinam.

27

Pri presoji primernosti članov upravnega odbora se poleg zakonskih upoštevajo tudi naslednji pogoji, ki omogočajo vestno, odgovorno in učinkovito upravljanje in nadziranje delniške družbe skladno z vrednotami in strategijo družbe:

- ustrezne strokovne kompetence: znanja, veščine oziroma spretnosti, izkušnje in sposobnosti na podlagi podatkov o formalni izobrazbi, strokovnih usposabljanjih in strokovnih izkušnjah;
- osebna integriteta in poslovna etičnost: osebnostne lastnosti in vrednote, presojata se zanesljivost in ugled kandidata, med drugim na podlagi pregleda relevantnih kazenskih in prekrškovnih postopkov;
- primerna časovna obremenitev glede opravljanja morebitnih drugih funkcij;
- ustrezne sposobnosti komunikacije in timskega dela, konstruktivno-kritičnega sodelovanja in strateškega razmišljanja;
- dosežena ustrezna strokovna izobrazba;
- prizadevanje, da se hkrati ne zamenjajo vsi člani upravnega odbora, za zagotavljanje kontinuitete delovanja organa;
- ustrezen delež članov upravnega odbora z mednarodnimi izkušnjami.

Sestava upravnega odbora mora zagotavljati komplementarnost in raznolikost pri:

- starosti in spolu;
- različnih strokovnih znanjih, izobrazbi in izkušnjah posameznih članov upravnega odbora, zlasti s področij grafike in tiskarstva, strateškega načrtovanja, korporativnega upravljanja in financ;
- poznavanju lokalnega in globalnega gospodarskega trga in trga grafike, pri čemer se upoštevajo tudi mednarodne izkušnje posameznih članov;
- ustreznih sposobnostih komunikacije, sodelovanja in kritične presoje v procesu odločanja.

Politika raznolikosti se izvaja z ustreznim postopkom nabora, selekcije in izbire kandidatov za člane upravnega odbora s strani deležnikov, ki so vključeni v omenjene kadrovske procese.

Pri načinu iskanja kandidatov za izvršne direktorje se glede na vsakokratne okoliščine lahko izbere kombinacijo:

- neposrednega iskanja z osebnim povabilom notranjim in zunanjim kandidatom h kandidaturi na predlog članov upravnega odbora,
- neposrednega iskanja prek »headhuntinga« in
- javnega razpisa oziroma javne objave prostega mesta predsednika ali člana upravnega odbora ali izvršnega direktorja v ustreznih medijih.

V postopku iskanja in izbire najustreznejših kandidatov se lahko k sodelovanju povabi zunanje svetovalca ali kadrovske agencije. Sodelovanje lahko poteka zgolj v posamezni fazi postopka ali v celotnem procesu iskanja in izbire. Strokovnjaki, ki se profesionalno ukvarjajo z iskanjem in selekcijo kadrov, so zavezani diskretnosti, biti morajo neodvisni ter slediti strokovnim merilom in politiki raznolikosti.

Celje, 22. aprila 2026



Tina Bačić,  
predsednica upravnega odbora družbe CETIS d.d.

## Strateške usmeritve

CETIS, eno vodilnih evropskih podjetij za rešitve varnostnih tiskovin, zagotavlja osebne, potovalne in prometne dokumente (biometrične potne liste, osebne izkaznice, vizume, rojstne liste in druge certifikate civilnega statusa, vozniška in prometna dovoljenja idr.) ter celovite rešitve za upravljanje identitete in izdajo dokumentov. S tiskovinami in najnaprednejšimi celovitimi rešitvami, ki so rezultat lastnega razvoja, smo zanesljiv strateški partner naročnikom po vsem svetu. Sledimo najzahtevnejšim mednarodnim standardom glede varnosti in kakovosti, znanje naših strokovnjakov pa temelji na več kot dvestoletni tradiciji.

**CETIS d.d. je del Skupine CETIS.** Ponudba Skupine CETIS, ki jo sestavlja osem družb, obsega izdelavo osebnih, potovalnih in prometnih dokumentov ter celovite rešitve za upravljanje identitete in izdajo dokumentov, fleksibilno embalažo in rešitve komercialnih tiskovin, komercialno kartonsko embalažo ter druge izdelke in rešitve. Gre za največjo grafično-embalažno skupino v Sloveniji.

**CETIS d.d. je tudi del skupine MSIN** z več kot 1.365 zaposlenimi.

### Naše zaveze do kupcev

S partnerskim odnosom, ki temelji na zaupanju, prilagodljivosti, zanesljivosti in odzivnosti, poskrbimo za učinkovito izražanje identitete. Naši partnerji cenijo visoko kakovost naših izdelkov in rešitev, strokovnost in ponudbo celovitih rešitev.

### Strateški načrt za obdobje 2021–2025

Temeljni korporativni dokument družbe CETIS d.d. je strateški načrt za obdobje 2021–2025. Odkriva strateške priložnosti, opredeljuje vizijo, poslanstvo in vrednote družbe, postavlja jasne strateške cilje in smernice, kako jih doseči. Rast bomo dosegali predvsem z usmerjenostjo na tuje trge, nadgradnjo izdelkov s storitvami ter z razvojem inovativnih, celovitih in modularnih rešitev, ki prispevajo k višji dodani vrednosti. Ustvarjali bomo nova delovna mesta in povečali dodano vrednost na zaposlenega.

29

V pripravi je nov strateški načrt za obdobje 2026–2030.

### Ključne strateške usmeritve

- Strateška (komercialna) partnerstva in geografska širitev.
- Razvoj novih izdelkov/storitev, sodelovanje v razvojnih partnerstvih.
- Vzpostavitev pogojev za vitko proizvodnjo (optimizacija, avtomatizacija, interna logistika, prostorski pogoji itn.).

**Ključni strateški trgi** so ob domačem trgu (Slovenija in Evropska unija) Afrika, Latinska Amerika in Bližnji vzhod.

### Naše osrednje sposobnosti in konkurenčne prednosti

- Celovite in kakovostne rešitve.
- Partnerski odnosi, ki temeljijo na zanesljivosti, zaupanju, prilagodljivosti in odzivnosti.
- Ugled, blagovna znamka, reference s trga, zaupanje kupcev.
- Tradicija.
- Lokacija, logistične povezave.
- Dolgoletno tehnično znanje na področju rešitev varnostnih tiskovin.
- Vztrajnost.

### Vizija

CETIS je globalni strateški partner za varno upravljanje identitete, ki naročnikom po vsem svetu omogoča, da izboljšajo svoje storitve, z zagotavljanjem celovitih in sodobnih rešitev za upravljanje identitete in izdajo dokumentov.

## Poslanstvo

VAŠ PARTNER ZA VARNO UPRAVLJANJE IDENTITETE.

Partnerjem po vsem svetu zagotavljamo sodobne rešitve za varno identifikacijo, potovanja in promet, s čimer odgovorno izboljšujemo svet upravljanja identitete. Smo inovativen, prilagodljiv, profesionalen in zanesljiv partner.

## Vrednote

Odlikujejo nas: **zaupanje, partnerstvo, inovativnost, odgovornost in profesionalnost.**

Družba CETIS je sprejela **Etični kodeks ZLATA PRAVILA RAVNANJA** skupine MSIN, katere del je tudi CETIS. V njem so strnjena želena ravnanja vseh zaposlenih. Z etičnim kodeksom se zavezujemo, da pri svojem delu ravnamo profesionalno in poslovno ter da svoje ravnanje in ravnanje drugih merimo po visokih etičnih standardih.

## Gospodarske razmere v letu 2025<sup>1</sup>

Svetovno in evropsko gospodarstvo sta v letu 2025 delovala v razmerah povečane geopolitične in trgovinske negotovosti, zato je rast ostala razmeroma zadržana. Glede na oceno letne rasti Eurostat za leto 2025 se je BDP povečal v vseh članicah EU, v povprečju pa za 1,5 %; največ na Irskem (12,3 %), najmanj pa v Nemčiji in na Finskem (0,2 %). Letna stopnja inflacije, merjena s harmoniziranim indeksom cen življenjskih potrebščin, je bila januarja v članicah EU 2-odstotna.

30 V Sloveniji se je gospodarska aktivnost v letu 2025 okrepila zmerno - po prvi oceni SURS za 1,1 %, pri čemer je rast izhajala predvsem iz domače potrošnje, ki se je povečala za 2,6 %. Končna potrošnja gospodinjstev se je zvišala za 1,7 %, bruto investicije za 5,5 %, medtem ko je bila zunanjetrgovinska slika šibkejša, saj se je izvoz povečal le za 0,3 %, uvoz pa za 2,1 %. V letu 2025 smo v Sloveniji zabeležili 2,7-odstotno inflacijo. Najbolj so jo zaznamovale višje cene hrane in brezalkoholnih pijač. Storitve so bile za 3,6 %, blago pa za 2,3 % dražje kot pred enim letom. Zaposlenost se je lani zmanjšala za 0,4 %. Banka Slovenije ob tem ocenjuje, da je bila ob koncu leta rast podprta predvsem z investicijskim ciklom države in okrepljenim zasebnim trošenjem, medtem ko je tuje povpraševanje ostalo šibko.

Rast svetovnega gospodarstva se v začetku letošnjega leta nadaljuje. Zaostrovanje napetosti na Bližnjem vzhodu, sprememba trgovinske politike v ZDA in posledično povišana negotovost predstavljajo osrednje tveganje za prihodnja gibanja.

Po oceni UMAR bo v letu 2026 gospodarska rast v najpomembnejših trgovinskih partnericah Slovenije večinoma podobna kot leto prej. Za evrsko območje UMAR v letu 2026 predpostavlja 1,3-odstotno rast BDP, pri čemer naj bi rast še naprej temeljila predvsem na domačem povpraševanju, medtem ko izvozne obete še naprej omejujejo zaostrene trgovinske politike, konkurenčni pritiski in visoka negotovost. Tudi Banka Slovenije ugotavlja, da se rast evrskega območja na začetku leta 2026 nadaljuje predvsem ob podpori storitev in postopni krepitvi predelovalnih dejavnosti, vendar so se tveganja zaradi zaostrenih geopolitičnih razmer povečala.

Po gospodarsko razmeroma ugodnem zaključku lanskega leta se tudi domače povpraševanje v Sloveniji na začetku letošnjega leta umirja, tveganja za rast aktivnosti in inflacijo pa so se z zaostritvijo vojne na Bližnjem vzhodu povečala.

Globalna gospodarska rast bo po napovedih Euromonitor International v letu 2026 zmerna (3,1 %), a negotova zaradi trgovinskih in geopolitičnih negotovosti. Med glavnimi gonili rasti bodo predvsem hitro rastoča gospodarstva v vzponu, zlasti iz azijsko-pacifiške regije. Najvišjo realno rast BDP v 2026 naj bi dosegli Indija, Vietnam, Egipt, Filipini in Indonezija.

<sup>1</sup> Viri: [www.umar.gov.si](http://www.umar.gov.si), [www.stat.si](http://www.stat.si), [www.bsi.si](http://www.bsi.si), [ec.europa.eu](http://ec.europa.eu), [www.izvoznookno.si](http://www.izvoznookno.si), 15. 3. 2026.

## Delničarji in trgovanje z delnicami

Osnovni kapital družbe CETIS d.d. je razdeljen na 200.000 navadnih kosovnih imenskih delnic z oznako CETG, s katerimi se trguje na organiziranem trgu delnic – po standardni kotaciji Ljubljanske borze. Vse delnice so prosto prenosljive. Družba v letu 2025 ni izvajala sprememb v osnovnem kapitalu. Družba objavlja predpisane informacije na portalu Ljubljanske borze SEOnet.

Ob koncu leta 2025 je imela družba 155 delničarjev. Število delničarjev se je v primerjavi s koncem preteklega leta ni spremenilo.

### Sestava lastništva delnic na dan 31. 12. 2025

Delničar	Število delnic	Delež v osnovnem kapitalu v %
MSIN d.o.o.	151.798	75,90
KAPITALSKA DRUŽBA, d.d.	15.609	7,80
SDH, d.d.	14.948	7,47
OPTIMUS NALOŽBE, d.o.o.	9.386	4,69
Mijatović Radenko	5.000	2,50
A.M.Miklavc d.o.o.	362	0,18
KAD d.d. – REG - neglasovalne	246	0,12
Jović Željana Žana	194	0,10
RAIFFEISEN BANK INTERNA.	151	0,08
RUTAR MATIC	108	0,05
Ostale pravne in fizične osebe	2.198	1,11
<b>Skupaj</b>	<b>200.000</b>	<b>100,00</b>

31

Deset največjih delničarjev je imelo na dan 31. 12. 2025 v lasti 98,89 odstotka delnic, ki so izdane v nematerializirani obliki pri Centralni klirinško depotni družbi v Ljubljani.

Dne 31. 12. 2025 družba ni bila imetnica lastnih delnic.

Dne 31. 12. 2025 je imel delničar OPTIMUS NALOŽBE, d.o.o. v lasti 9.386 delnic družbe. Direktor in lastnik celotnega poslovnega deleža OPTIMUS NALOŽBE, d.o.o. je izvršni direktor družbe Roman Žnidarič, 5.000 delnic družbe pa je imel 31. 12. 2025 v lasti tudi izvršni direktor Radenko Mijatović.

Noben imetnik vrednostnih papirjev nima posebnih kontrolnih pravic. Glasovalne pravice imetnikov vrednostnih papirjev družbe niso omejene.

Ob koncu leta 2025 je tržna vrednost delnice znašala 700,00 evra, kar je ob upoštevanju celotnega števila izdanih kosovnih delnic predstavljalo 169,94 odstotka knjigovodske vrednosti delnice, ki je ob koncu leta 2025 znašala 411,90 evra.

Ob koncu leta 2025 se je tržna vrednost delnice zvišala za 68 odstotkov glede na začetek istega leta, knjigovodska vrednost delnice pa zrasla za 5,6 odstotka glede na začetek istega leta.

**Gibanje tržne in knjigovodske vrednosti delnic z oznako CETG v letih 2025 in 2024**

Leto	Tržna vrednost delnice (31. 12.) v EUR	Knjigovodska vrednost delnice (31. 12.) v EUR	Razmerje med obema
2024	416,00	390,14	106,63 %
2025	700,00	411,90	169,95 %

Delež posamezne kosovne delnice v osnovnem kapitalu znaša 50,07511 evra.

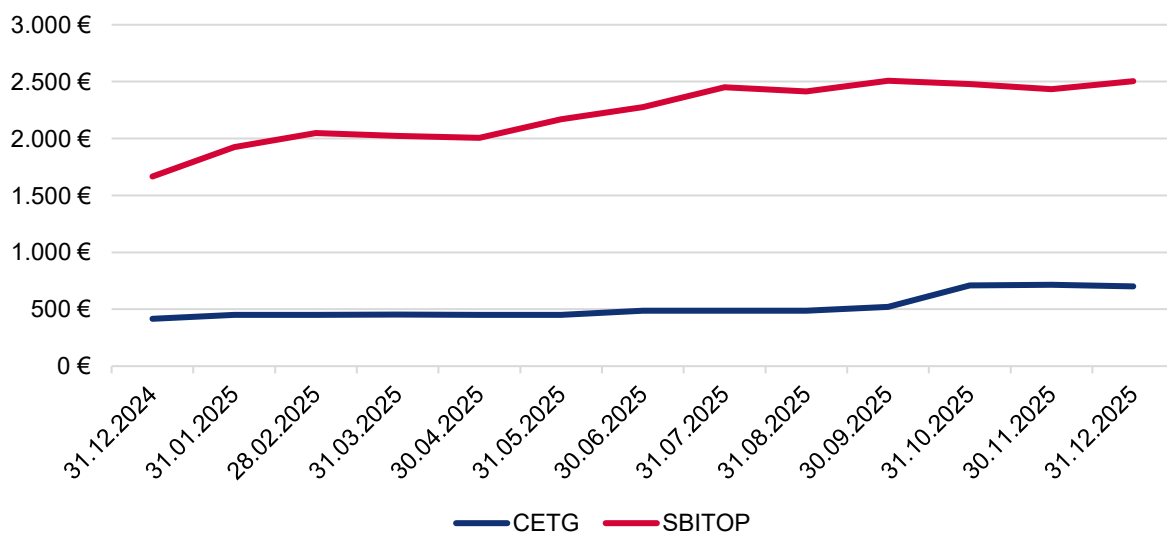
**Dobiček oziroma izguba na delnico v letih 2025 in 2024 v EUR**

Leto	2025	2024
Dobiček oziroma izguba na delnico (v EUR)	68,24	76,00

**Gibanje tečaja delnice CETG v letu 2025 v EUR**

Enotni tečaj delnic z oznako CETG je 1. 1. 2025 znašal 416,00 evrov, ob polletju leta (30. 6. 2025) 486,00 evrov, ob koncu leta 2025 pa 700,00 evrov.

Gibanje tečaja delnice CETG in borznega indeksa SBITOP na zadnji dan v mesecu v letu 2025

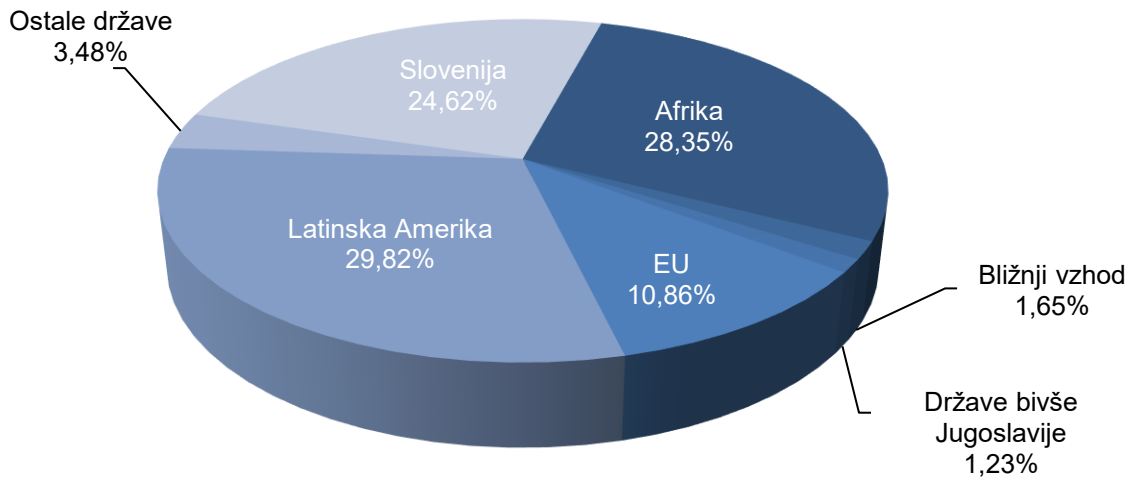


## Analiza uspešnosti poslovanja družbe CETIS d.d.

### Prodaja družbe CETIS d.d.

**Družba CETIS** je v letu 2025 ustvarila 64.494.007 evrov prihodkov od prodaje, kar je za 8,2 odstotka več kot leta 2024. 71 odstotkov teh prihodkov je bilo ustvarjenih s prodajo v tujini, ta delež pa je v primerjavi z letom 2024 višji za 2,9 odstotka.

### Prihodki od prodaje družbe CETIS d.d. po regijah v letu 2025



33

### Poslovni izid

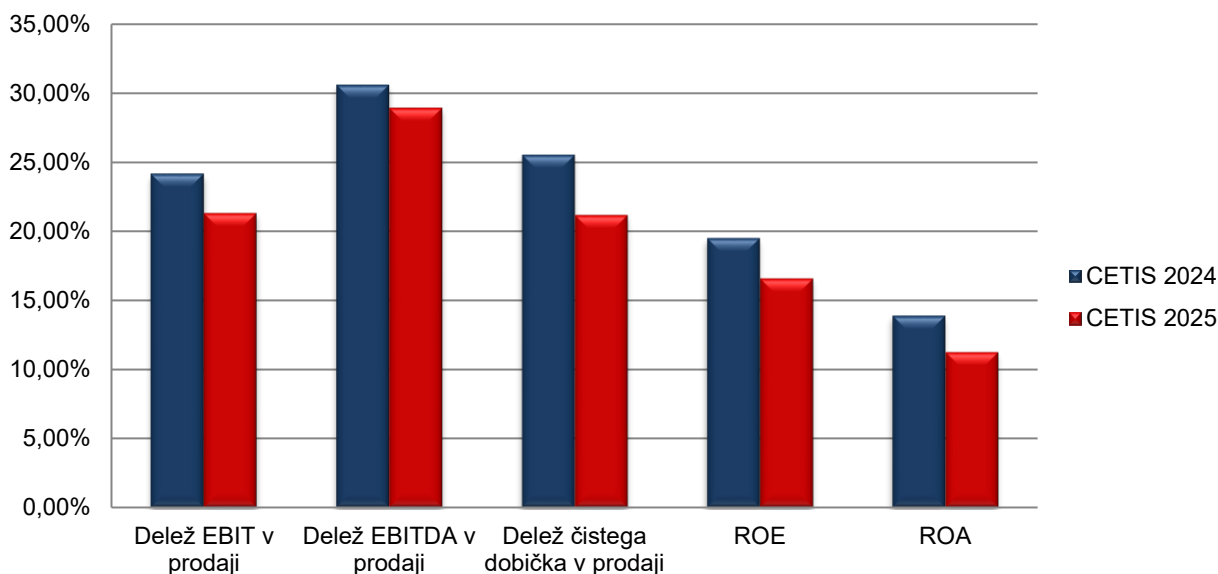
**Družba CETIS** je v letu 2025 realizirala 13.647.320 evrov čistega dobička, kar je 1.553.534 evrov manj, kot ga je bilo doseženega v letu prej.

Dobiček iz poslovanja, povečan za amortizacijo (EBITDA<sup>2</sup>), je znašal 18.656.996 evrov in se je glede na leto 2024 povečal za 436.746 evrov.

Dobiček pred obdavčitvijo se je v letu 2025 glede na leto 2024 zmanjšal za 1.598.108 evrov in je znašal 16.145.650 evrov. Efektivna davčna stopnja je znašala 15,5 odstotka.

<sup>2</sup> EBITDA je seštevek dobička iz poslovanja, povečan za amortizacijo, in rezervacije, oblikovane za neizkoriščene dopuste.

### Kazalniki uspešnosti družbe CETIS



### Odhodki in stroški

Poslovni odhodki **družbe CETIS** so znašali 52.049.971 evrov. Največji del poslovnih odhodkov predstavljajo proizvodjalni stroški v višini 35.253.744 oziroma 67,7 odstotka. Vsi poslovni odhodki so se v primerjavi z letom 2024 povišali za 12,5 odstotka; delež proizvodjalnih stroškov v prodaji pa se je znižal za 1,7 odstotne točke.

34

### Sredstva in viri

Kratkoročna sredstva so v **družbi CETIS** na zadnji dan leta 2025 znašala 32.596.613 evrov; bila so za 19,8 odstotka nižja glede na konec leta 2024. Kratkoročni koeficient družbe CETIS znaša 2,3.

Kratkoročne obveznosti so se glede na konec leta 2024 zmanjšale za 955.321 evrov in so znašale 14.171.766 evrov.

Zadolženost družbe v letu 2025 je višja kot v letu 2024, in sicer znaša 16,8 odstotka. Obveznosti z naslova finančnih dolgov (brez najemov) so na zadnji dan leta 2025 znašale 20.424.743 evrov.

V letu 2025 je družba CETIS investirala 22.831.441 evrov v neopredmetena in opredmetena osnovna sredstva, kar je za kar 8.921.224 evrov več kot v letu 2024. V proizvodno opremo je družba investirala 3,1 milijona evrov, v zgradbe pa 19,7 milijona evrov.

### Investicije v osnovna sredstva

V družbi CETIS d.d. smo v obdobju od leta 2015 do leta 2025 investirali 49.209.475 evrov v osnovna sredstva, od tega je bilo približno 85 odstotkov namenjenih nakupu nove strojne in programske opreme.

V zadnjih letih je družba CETIS ponovno vstopila v intenziven investicijski cikel, ki izhaja iz strateške usmeritve podjetja v nadgradnjo obstoječih in razvoj novih varnostnih elementov na dokumentih, nadgradnjo in širitev celovitih rešitev na področju upravljanja identitete in izdaje dokumentov, pa tudi povečanih zmogljivosti, dviga storilnosti in povečane avtomatizacije zaradi načrtovanega povečanja prodaje.

Med strateškimi prioritetami, ki vplivajo na pozitiven investicijski cikel, je tudi gradnja nove proizvodno-poslovne zgradbe, ki bo omogočila sodobno proizvodno organizacijo ter varno in učinkovito poslovanje, vzpostavitev vitke proizvodnje, avtomatizacija zaradi varnosti, kakovosti in stroškovne učinkovitosti ter ureditev interne logistike.

V okviru okoljske politike nenehno ocenjujemo morebitna okoljska tveganja svojega poslovanja in razvijamo načrte aktivnosti za zmanjšanje morebitnih negativnih vplivov. V letih 2025 in 2026 načrtujemo naslednje aktivnosti in investicije, ki bodo še dodatno prispevale k doseganju naših okoljskih ciljev. S spodaj navedenimi investicijami bomo zagotovili najvišjo kakovost izdelkov, izboljšali varnostne standarde, povečali energetske učinkovitost, povečali proizvodne zmogljivosti ter avtomatizirali in skrajšali proizvodne procese:

- Izgradnja novega proizvodno-poslovnega objekta v velikosti cca. 9.500 m<sup>2</sup>. Objekt je zgrajen na lokaciji, ki je na severni strani obstoječega kompleksa. Zadovoljuje najvišje standarde na področju varnosti, energetske učinkovitosti, prostorske razporeditve in prijetnega delovnega okolja.
- Investicije v najnovejšo strojno ter programsko opremo za izdelavo in izdajo najvarnejših potnih listov ter njegovih komponent.
- Obnova celotnega hidrantnega in vodovodnega omrežja.
- Obnova obstoječe zgradbe in preostalega dela strehe.
- Investicija v električne polnilnice (v okviru investicije v novi objekt).
- Investicija v dodatno elektrarno z do 0,8 MW nazivne moči na novi strehi in na delu strehe, ki še ni obnovljen.
- Nadaljnja zamenjava osvetlitev z varčnejšimi rešitvami.
- Dodatno zmanjšanje količine komunalnih in nevarnih odpadkov.
- Izvajanje preusmeritev odpadnih voda.
- Zamenjava okoljsko potratnih strojev s sodobnejšimi.
- Izboljšava internega sistema nadzora kemikalij.
- Nadgradnja infrastrukture za ravnanje z odpadki.
- Digitalizacija dodatnih procesov in s tem zmanjšanje porabe papirja in energije.

Dosežene in načrtovane investicije bodo pomembno vplivale na dodatno zniževanje obremenjevanja okolja in bodo bistveno izboljšale našo energetske učinkovitost. Znesek v višini 49 milijonov evrov je prikazan v okviru skupnih investicij v planu v obdobju 2015–2025.

### Investicije v osnovna sredstva v družbi CETIS d.d. v obdobju 2015–2025 in plan za obdobje 2026–2030

Investicije v EUR	2015–2025	Plan 2026–2030
CETIS d.d.	49.209.475	40.021.634

### Prodaja Rešitev varnostnih tiskovin

S prodajo rešitev varnostnih tiskovin smo v letu 2025 dosegli 61,8 milijona evrov in s tem ponovno presegli mejo 60 milijonov evrov, zato leto ocenjujemo kot prodajno uspešno. Nekaj naših ključnih projektov se je tekom celega leta nepredvideno povečevalo, nekaj načrtovano zmanjšalo, pridobiti pa smo uspeli tudi nekaj novih kupcev. Prodaja se spreminja iz leta v leto in zanjo - predvsem zaradi projektne naravnosti - ni značilna enakomerna rast.

Cilje, ki smo si jih zadali v Strateškem načrtu za obdobje 2021–2025, uresničujemo iz leta v leto, in sicer rast prodaje (predvsem na tujem globalnem trgu), osredotočenost na prodajo celovitih rešitev in na nevolatilne projekte, ki nam prinašajo dolgoročno stabilnost, ter projektno delo, kar so tudi stalnice v naši panogi.

Osredotočeni smo predvsem na prioritetni strateški zavezi – pridobivanje novih kupcev in prodajo celovitih rešitev, s katero povečujemo dodano vrednost. Ponosni smo na dosežene rezultate prodaje in na pridobitev novih globalnih referenc s področja postavitve celovitih sistemov v zadnjem času. Najintenzivnejše prodajne dejavnosti še naprej usmerjamo na strateške trge Evropske unije, Afrike in Latinske Amerike.

Stremimo k poglobljenim strateškim partnerstvom, kar je še posebej pomembno v času združevanja konkurenčnih podjetij. Partnerstva vzpostavljamo v nabavnih verigah in s sistemskimi integratorji, ki predstavljajo dopolnitev dejavnosti, in seveda z našimi najpomembnejšimi partnerji – kupci.

## Strateška usmeritev

Najpomembnejša strateška usmeritev tudi v naslednjem strateškem obdobju ostaja razvoj vladne platforme eUprava oz. digitalne javne storitve (na tujih trgih poimenovane »eGovernment«). Nadgrajujemo postavljanje in urejanje platform centralnih registrov in pripadajočih podregistrov. Prednostna trženjska naloga je področje registrov osebnih in potovalnih dokumentov ter transportnih listin.

Ključni mejniki:

- Razviti poglobljena strateška partnerstva, predvsem na globalnem trgu.
- Zagotavljati zadostne proizvodne zmogljivosti pri razvojnih in prodajnih projektih.
- Osredotočiti se na manj volatilne projekte z višjo dodano vrednostjo.
- Povečati delež celovitih rešitev, ki bodo podpora tiskanim produktom.
- Širitev projektov na obstoječih, strateško določenih trgih Slovenije, Afrike in Latinske Amerike ter pridobitev novih držav na teh področjih. Izvedba novih projektov v državah, kjer smo že prisotni.

## Uspešno leto 2025

Leto 2025 ocenjujemo kot prodajno uspešno leto. Glede na načrtovano vrednost smo skupno prodajo varnostnih tiskovin presegle za 7 odstotkov. V primerjavi z letom 2024 smo prodali za 8 % več, in sicer predvsem na zahtevnem globalnem trgu.

Leto	Real LY 2024 (EUR)	Real TY 2025 (EUR)	Plan TY 2025 (EUR)	Indeks prodaja Real TY/LY	Indeks plan 2025
Domači trg	16.419.270	16.024.695	12.318.919	97,6	130,1
Tuji trg	40.582.947	45.763.618	45.119.321	112,8	101,4
<b>SKUPAJ VT</b>	<b>57.002.217</b>	<b>61.788.313</b>	<b>57.438.241</b>	<b>108,4</b>	<b>107,6</b>
Ostalo	2.618.549	2.705.694	2.700.000	103,3	100,2
<b>SKUPAJ</b>	<b>59.620.766</b>	<b>64.494.007</b>	<b>60.138.241</b>	<b>108,2</b>	<b>107,3</b>

36

Kot pomemben uspeh ocenjujemo zadržanje in povečanje prodaje na domačem trgu. Nadaljevali smo z izpolnjevanjem tekočih pogodb. Dejanske količine izdanih dokumentov so bile precej višje od napovedi, kar se je odrazilo v 30-odstotni presežni realizaciji prodaje glede na načrte, hkrati pa na ravni primerljivi s preteklim letom. Tudi v bančnem sektorju, ki ga oskrbujemo s personalizirami karticami, je bila količina izdanih kartic višja od predvidenih. Dobro leto se odraža tudi pri izdaji tahografskih kartic.

V letu 2025 smo bili v Sloveniji uspešni na mednarodnem razpisu za slovenske biometrične potne liste za obdobje desetih let, na javnem razpisu za javne listine in volitve pa za naslednja 4 leta.

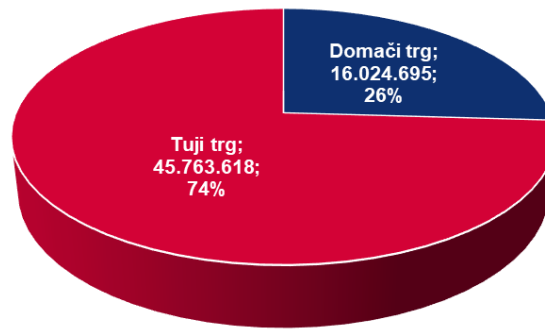
Delež tujega trga tudi v letu 2025 ostaja v okviru strateško začrtanih smernic, in sicer več kot 70 odstotkov - ponosni smo, da znaša v letu 2025 že 74 odstotkov. Ker se zavedamo omejene velikosti domačega trga, skupno rast prodaje usmerjamo in pričakujemo predvsem na zahtevnem globalnem trgu..

Na tujih trgih smo v letu 2025 ustvarili 45,7 milijona evra prihodkov, kar v skupni prodaji predstavlja 74 odstotkov; od tega 35 odstotkov v Latinski Ameriki in 34 odstotkov v Afriki.

V letu 2025 smo večje projekte na področju rešitev in dokumentov uspešno izvedli v več kot 30 državah na vseh celinah. Z večjimi projekti smo med drugim nadaljevali v Hondurasu, Nigeriji, Mehiki in Ekvadorju, pa tudi v Ekvatorialni Gvineji, Burundiju, Nigru, Gvineji Bissau, na Maldivih, v Kambodži in Brunejih. V Evropi smo bili poleg Slovenije prisotni še v Albaniji in na Kosovu, v Črni gori, Cipru in Nemčiji. S postavitvijo sistema za izdajo osebnih izkaznic smo bili prisotni tudi v Jemnu. V Liberiji smo stabilizirali pridobljen projekt izdaje delovnega dovoljenja za tujce, pridobili in podpisali smo novo pogodbo za izdajo digitalnih vizumov.

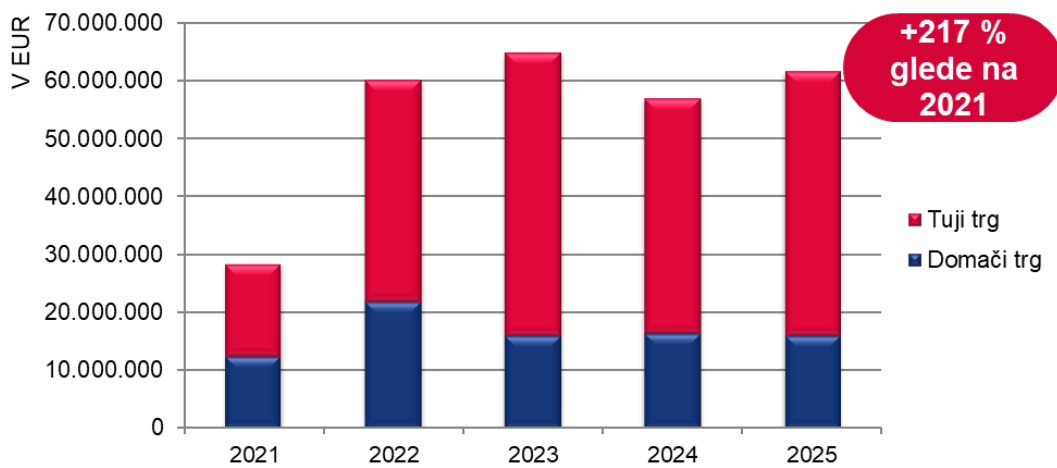
Pridobitev dolgoročnih projektov je stalna in najpomembnejša naloga prodajne ekipe, ki se bo nadaljevala tudi v letu 2026 in je ob prodaji celovitih rešitev naša najpomembnejša strateška prioriteta.

**Prodaja od januarja do decembra v letu 2025: delež domačega in tujega trga**



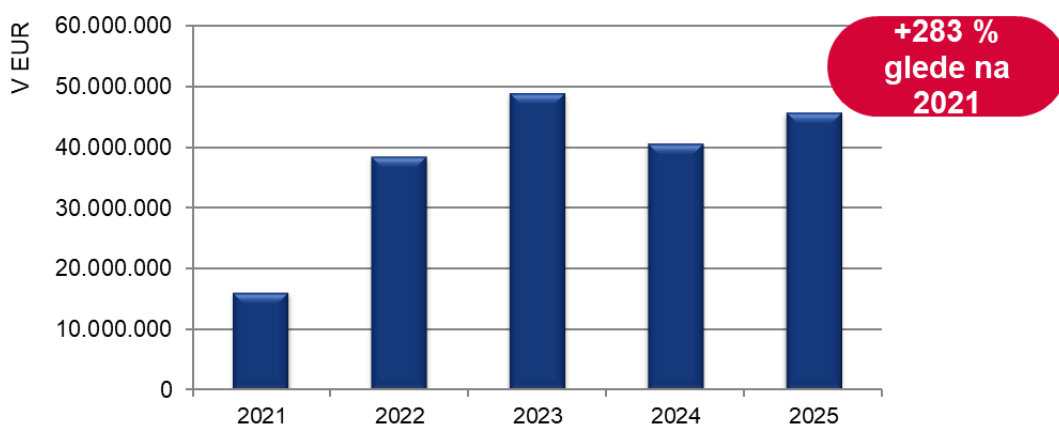
**Skupna prodaja rešitev varnostnih tiskovin od leta 2021 do 2025 v evrih**

Od leta 2021 povečujemo rast prodaje, in sicer od leta 2021 do 2025 skupaj za 217 odstotkov, na tujih trgih pa kar za 283 odstotkov. Nihanja v posameznih letih odražajo projektno naravnost prodaje.



37

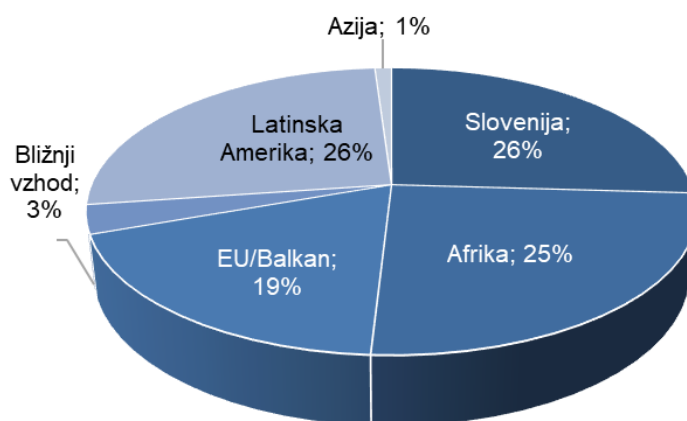
**Prodaja rešitev varnostnih tiskovin na tujem trgu od leta 2021 do 2025 v evrih**



### Delež prodaje rešitev varnostnih tiskovin po regijah v letu 2025

Po regijah je prodaja razdeljena na dva pola; prvi (51 %) predstavlja področje Afrike in Latinske Amerike, drugi pa Evropsko unijo, skupaj z Slovenijo (45 %).

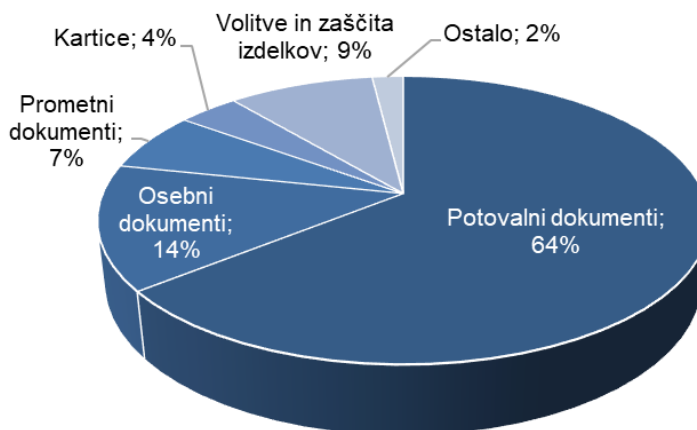
Ostale regije so zastopane v manjšini. Skladno zavezami strateškega načrta povečujemo delež neposredne prodaje in s tem zmanjšujemo odvisnost od sistemskih integratorjev, ki so v preteklosti imeli velik vpliv na prodajne rezultate.



### Delež prodaje rešitev varnostnih tiskovin po skupinah izdelkov v letu 2025

Naše najpomembnejše strateško poslovno področje, ki predstavlja tudi najvišji delež prodaje (39,7 milijona evrov oziroma 64 odstotkov), so potovalni dokumenti. Sem sodijo izdelava in personalizacija biometričnih potnih listin, upravljanje podatkov, personalizacijske rešitve, infrastruktura javnih ključev in izdajanje dokumentov, pa tudi postavitve registrov prebivalstva za posamezno področje izdaje dokumentov.

Sledita mu strateško poslovno področje osebnih dokumentov s 14-odstotnim deležem in področje prometa s 7-odstotnim deležem.



V letu 2025 se je povečal delež volitev zaradi izpeljave kar nekaj projektov v Evropi.

Razmerja med strateškimi področji se vsako leto spreminjajo, vendar v celoti ostaja najuspešnejše področje potovalnih dokumentov.

Spremljanje prodaje po panogah razkriva visoko zastopanje državnih ustanov kot neposrednega naročnika in sistemskih integratorjev na svetovnem trgu. Tudi v prihodnje bomo nadaljevali s strategijo svetovanja in ponudbe celovitih rešitev državnim ustanovam.

Še posebej smo ponosni, ker se največji kupci vračajo in postajajo naši strateški poslovni partnerji, kar pomeni stabilno platformo kupcev, s tem pa tudi podjetja.

Na področju nabave osnovnih materialov se je negativni trend ustavil, nabave so se normalizirale. Ostajajo pa dolgi dobavni roki in posledično višje zaloge v družbi.

## Razvojne dejavnosti

V letu 2025 smo nadaljevali z razvojnimi aktivnostmi na področju nadgradnje obstoječih in razvoja novih varnostnih elementov na dokumentih ter nadgradnjo in širitvijo modularne platforme eUprave (eGovernment) - celovitih rešitev na področju upravljanja identitete in izdaje dokumentov. Dodatna funkcionalnost/modul je tudi virtualna ambasada, v kateri lahko združujemo vsa digitalizirana ministrstva in nudimo podporo državljanom in tujcem, ki želijo določeno državo obiskati, v njej bivati ali tudi delati.

Srečujemo se z umetno inteligenco, ki jo že uvajamo v redne delovne procese.

Z naložbami v razširitev in posodobitev strojnega parka smo povečali zmogljivost, storilnost in avtomatizacijo. Mešane multidisciplinarnе ekipe razvoja in proizvodnje vpeljujejo nove tehnologije ter avtomatizirajo proizvodne procese. Na osnovi že delno izvedenih investicij lahko na trgu ponudimo razširjen nabor novih izdelkov, ki so skladni s povpraševanjem in potrebami trga.

V letu 2025 smo postavljali novo državno platformo eUprava (eGovernment), na kateri lahko vse vladne službe, kot so policija, mejni nadzor, konzulati, veleposlaništva, uradi za priseljevanje in drugi, izmenjujejo ključne civilne podatke in upravne postopke ter zagotavljajo varno, pregledno, hitro in uporabniku prijazno upravljanje identitete, in ki ni odvisna od velikosti države in števila različnih dokumentov. Omogoča dodatne digitalne vsebine, podprte z novimi globalnimi informacijskimi rešitvami. Novo platformo uspešno predstavljamo v tujini.

Nadgradili smo izdane biometrične dokumente ter razvili in uspešno vzpostavili mobilne nadzorne sisteme za preverjanje identitete imetnikov biometričnih dokumentov, kriminalistične mobilne sisteme za prepoznavo identitet oseb brez dokumentov, mobilne sisteme za podporo inšpektorjem na terenu za identifikacijo oseb in preverjanjem njihovega statusa v državi.

Na področju grafičnega razvoja in tehnologije razvijamo nove zaščitne elemente, izdelke prilagajamo zahtevam kupcev, optimiziramo in avtomatiziramo opremo v proizvodnji fazi, pripravljamo načrte za širitve nabora izdelkov na avtomatiziranih linijah ter podpiramo projekte rešitev z grafičnimi izdelki in digitalizacijo v proizvodnji.

39

Večina razvoja grafičnih aktivnosti je bila povezana z optimizacijo obstoječih procesov, podporo proizvodnji pri načrtovanju nadgradenj novih tehnologij ter ustvarjanju in izdelavo lastne strojne opreme s ciljem povečevanja konkurenčnosti s tehničnega in komercialnega vidika.

## Analiza uspešnosti poslovanja Skupine CETIS

### Prodaja Skupine CETIS

Prihodki od prodaje **Skupine CETIS** so v letu 2025 znašali 117.133.370 evrov in so bili za 3,1 odstotka višji kot leta 2024. V strukturi so prevladovali prihodki, ustvarjeni v tujini, in sicer 63 odstotkov v letu 2025 ter 58 odstotkov v letu 2024.

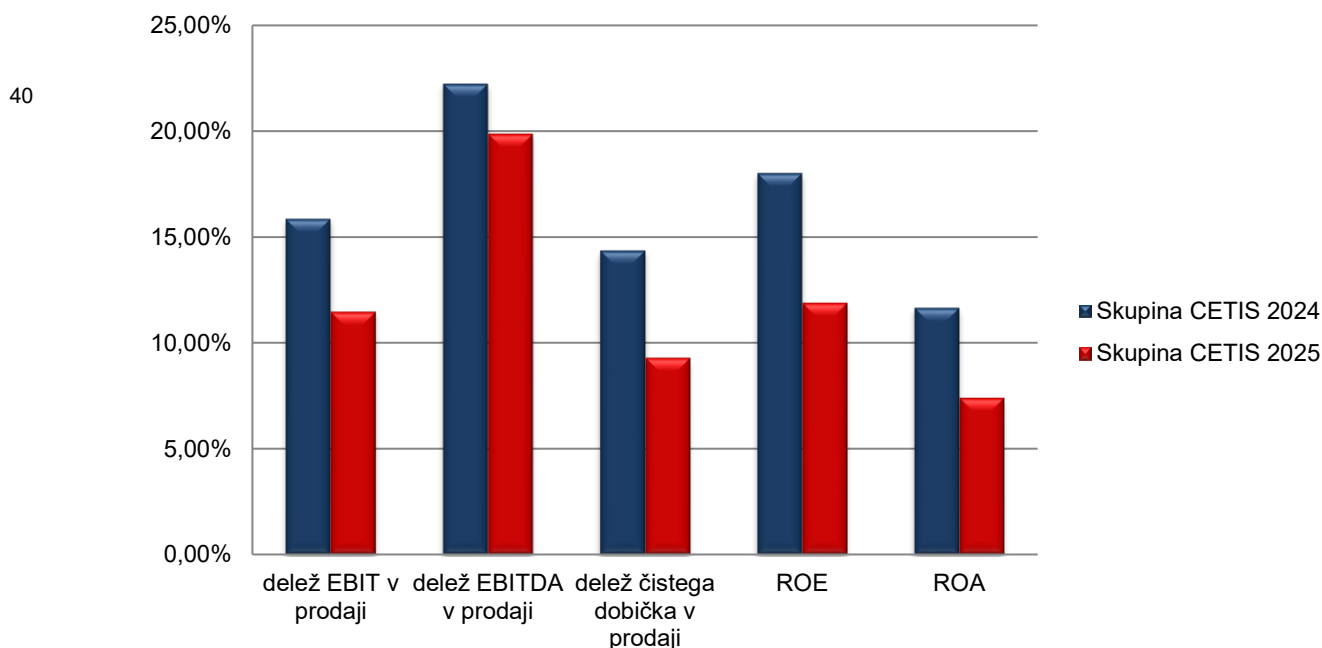
### Poslovni izid

**Skupina CETIS** je v letu 2025 realizirala 10.886.088 evrov čistega dobička, kar je za 5.436.286 evrov manj, kot ga je bilo doseženega v letu prej. Skupina obsega 7 družb doma in v tujini in skoraj vse družbe so v obravnavanem letu poslovale z dobičkom, razen družbe CETIS, Empresa Grafica, S.A.R.L., EGP d.o.o. in NEOGRAF d.o.o.

Dobiček iz poslovanja, povečan za amortizacijo (EBITDA), je znašal 23.296.619 evrov in se je v primerjavi z letom 2024 zmanjšal za 1.979.169 evrov.

Dobiček pred obdavčitvijo se je v letu 2025 zmanjšal za 5.666.325 evrov in je znašal 13.726.950 evrov. Efektivna davčna stopnja je znašala 13,50 odstotka.

### Kazalniki uspešnosti Skupine CETIS



### Odhodki in stroški

Med poslovnimi odhodki **Skupine CETIS** so proizvodjalni stroški znašali 79.235.064 evrov, stroški prodajanja 9.652.168 evrov, stroški splošnih dejavnosti pa 12.068.633 evrov. Delež poslovnih odhodkov v prodaji se je v zadnjih petih letih gibal med 90,5 odstotka v letu 2021 in 89,5 odstotka v letu 2025.

Največji delež v strukturi poslovnih odhodkov predstavljajo proizvodjalni stroški (74,6 odstotka), ki so se glede na leto 2024 zmanjšali za 1,2 odstotka. Njihov delež v prodaji je znašal 67,6 odstotka, medtem ko je v letu 2024 ta delež znašal 65,4 odstotka.

## Sredstva in viri

Kratkoročna sredstva **Skupine CETIS** so znašala 56.202.185 evrov in so se glede na konec leta 2024 zmanjšala za 10.511.831 evrov.

Terjatve do kupcev so znašale 21.237.722 evrov, zaloge pa 18.727.783 evrov. **Skupina CETIS** ima konec leta dana kratkoročna posojila v višini 1.701.861 evrov; konec leta 2024 pa jih je imela za 2.012.981 evrov.

Kratkoročne obveznosti **Skupine CETIS** so konec leta 2025 znašale 22.681.160 evrov; glede na konec leta 2024 so se zmanjšale za 2.590.183 evrov. Dolgoročne obveznosti so se glede na leto 2024 povečale za 8.535.345 evrov; konec leta 2025 je bilo stanje 32.814.562 evrov.

V letu 2025 smo v osnovna sredstva investirali 25.197.321 (18.405.548 v letu 2024) evrov, kar je 36,9 odstotka več kot leto prej.

**Skupina CETIS**, katere neto finančni dolg je ob zaključku obdobja 2024 znašal 2.853.914 evrov, je ob koncu leta 2025 znašal 16.792.299 evrov.

## Investicije v osnovna sredstva

Investicije v osnovna sredstva v Skupini CETIS v obdobju 2015–2025 in plan za obdobje 2026–2030

Investicije v EUR	2015–2025	Plan 2026–2030
Skupina CETIS	66.457.759	60.000.000

## Družbe v Skupini CETIS

41

### CETIS FLEX d.o.o.

V letu 2025 je družba CETIS FLEX poslovala v izrazito spremenljivem in konkurenčno zahtevnem okolju. Zmanjšano povpraševanje na nekaterih ključnih trgih ter začasno znižanje obsega poslovanja v enem izmed pomembnejših segmentov sta vplivala na realizacijo zastavljenih ciljev, zato poslovni plan ni bil v celoti dosežen. Kljub temu je družba ohranila stabilno poslovanje in finančno ravnotežje.

V odziv na tržne razmere smo nadaljevali strateško preusmeritev v segmente z višjo dodano vrednostjo ter postopno krepili prisotnost na izbranih produktnih področjih, ki predstavljajo pomemben razvojni potencial družbe. Posebno pozornost namenjamo razvoju sodobnih embalažnih rešitev ter dolgoročnemu sodelovanju s ključnimi kupci.

Na področju trajnostnega razvoja smo nadaljevali z aktivnostmi za zmanjševanje odpadkov, optimizacijo rabe virov ter razvojem okoljsko sprejemljivejših embalažnih rešitev. Razvojno usmerjenost potrjujemo tudi z uvajanjem inovativnih materialov in konstrukcij, skladnih z aktualnimi okoljskimi smernicami in pričakovanji trga.

Pomemben napredek smo dosegli na področju digitalizacije in procesne učinkovitosti. Vpeljali smo nadgradnje sistemov za spremljanje ključnih proizvodnih kazalnikov ter izboljšali notranjo preglednost in upravljanje določenih tehnoloških procesov, kar prispeva k večji stroškovni učinkovitosti in operativni stabilnosti.

Na področju nabave smo ohranili stabilne dobavne verige in učinkovito upravljanje stroškov, kar je omogočilo zanesljivo oskrbo proizvodnje tudi v obdobjih večjih tržnih nihanj.

Leto 2025 je zaznamovalo prilagajanje novim razmeram in utrjevanje temeljev za prihodnji razvoj. Z osredotočenostjo na dolgoročna partnerstva, trajnost, tehnološki napredek in organizacijsko učinkovitost družba ostaja usmerjena v stabilno in odgovorno rast tudi v prihodnje.

## CETIS-ZG d.o.o.

V poslovnem letu 2025 je družba CETIS-ZG kljub določenim izzivom in neugodnim dejavnikom na trgu dosegla rezultate skladno z načrtovanimi cilji. Družba je nadaljevala s svojim poslanstvom zagotavljanja kakovostnih storitev na področju poštnih storitev ter digitalnih in ofsetnih tiskarskih rešitev.

V letu 2025 so bile izvedene dodatne naložbe v programsko opremo, kar je še izboljšalo IT-varnost in varnost opreme.

Kljub izzivom v poslovnem okolju in spreminjajočimi se tržnimi razmerami, je bil dosežen zadovoljiv skupni poslovni rezultat. Aktivnosti, usmerjene v optimizacijo procesov, obvladovanje tveganj in ohranjanje kakovosti storitev, so omogočile stabilnost poslovanja in izpolnjevanje ključnih ciljev.

Posebna pozornost je bila namenjena tudi izboljšanju delovnih pogojev, da bi zaposlenim zagotovili podporno, motivacijsko in timsko usmerjeno delovno okolje. Takšen pristop je prispeval k večji vključenosti zaposlenih v poslovne procese in povečanju splošnega zadovoljstva znotraj organizacije.

Kljub izzivom v letu 2025 lahko dosežene poslovne rezultate ocenimo kot zadovoljive, pri čemer so nadaljnje naložbe v varnost, opremo in kakovost delovnih pogojev osnova za stabilno poslovanje tudi v prihodnje.

## CETIS-GRAF d.o.o.

Družba opravlja proizvodne in ostale dodelavne storitve v tiskarstvu, pri svojem poslovanju in pripravi računovodskih izkazov pa glede na status invalidskega podjetja upošteva tudi Zakon o zaposlitveni rehabilitaciji in zaposlovanju invalidov. Ob koncu leta 2025 je družba zaposlovala 29 sodelavcev, od tega 16 invalidov.

42

Prihodke v letu 2025 je družba večinoma ustvarila s prodajo storitev v Skupini. Prihodki od prodaje storitev so bili višji od doseženih v letu 2024 za dobrih devet odstotnih točk, preseženi so bili tudi načrtovani prihodki za leto 2025, in sicer za 5,7 odstotne točke. Družba je nekoliko preseгла načrtovani poslovni izid za leto 2025, in sicer predvsem zaradi finančnih prihodkov, ki jih je družba ustvarila ob prejemu dividend iz prednostnih delnic, katerih imetnik je.

## CETIS, Empresa Grafica, S.A.R.L.

Družba CETIS, Empresa Grafica, S.A.R.L., je že vrsto let nosilec izvajanja več različnih projektov v Gvineji Bissao. Kljub nestabilnim političnim razmeram smo uspeli zadržati najpomembnejši projekt izdaje biometričnih potnih listin. Obseg izdaje šolskih diplom in voznških dovoljenj pa se je zaradi notranjih trenj zmanjšal. V letu 2026 pričakujemo stabilnejše razmere ter razpis in pridobitev novih projektov.

## CETIS LIBERIA INC

Podjetje v Liberiji smo leta 2022 ustanovili kot projektno podjetje za namene izvajanja prve koncesije, ki nam je bila podeljena za izdajo delovnega dovoljenja za tujce v obliki kartice. Pogodba vključuje vzpostavitev sistema, s katerim smo avtomatizirali proces pridobivanja dovoljenj. S tem smo pripomogli k večji preglednosti delovanja njihove javne uprave, varnosti upravljanja s podatki in učinkovitejši izmenjavi podatkov med različnimi organi, pomembno pa smo pripomogli tudi k dvigu državnih prihodkov iz naslova izdaje dovoljenj za delo tujcev. S tem projektom in z našo pomočjo je Liberija začela z digitalizacijo vladnih procesov.

V letu 2024 smo podpisali novo koncesijsko pogodbo za izdajo digitalnih vizumov pri vstopu tujcev v državo; z izvajanjem projekta smo začeli v letu 2025.

Oba projekta prispevata k višji stopnji digitalizacije javne uprave, kar pripomore k urejenosti sistema.

V tem času smo nadaljevali tudi z dobavo potnih listin in vzdrževanjem sistema za upravljanje s podatki, personalizacijo in nadzor kakovosti.

## EGP d.o.o

Za nami je leto 2025 - obdobje velikih preizkušenj in intenzivnega prilagajanja. Kljub temu, da zastavljenih načrtov za leto 2025 nismo v celoti dosegli, smo prepričani, da smo v tem času postavili temelje, ki nam bodo omogočili močnejši in stabilnejši prodor v letošnjem letu.

Gospodarske razmere so bile v letu 2025 šibkejše, kar se je odrazilo v pritisku na stroške, ki so bili v določenih obdobjih nesorazmerno visoki glede na prihodke. Naše delovanje smo usmerjali sistematično in pregledno, z močnim poudarkom na usposobitvi nove lepilne linije, implementaciji novega izsekovalnega stroja in usposabljanju strokovnega kadra, kar nam že omogoča bolj optimističen pogled na prihajajoče obdobje.

Kljub zahtevnemu trgu smo dosegli ključne mejnike, ki potrjujejo našo kakovost:

- Prodajni preboj: povečanje deleža prodaje v tujini, kjer smo presegli več kot 50 odstotkov realizacije prodaje na tujih trgih. Uspešni smo bili na večjih mednarodnih razpisih, s katerimi smo pridobili nove kupce in okrepili našo prisotnost na tujih trgih.
- Tehnološki napredek: Zagon nove lepilne linije, ki je bila izvedena leto prej, vendar je bila uspešno implementirana šele v drugi polovici leta 2025.
- Napredek v načrtovanju proizvodnje, uvedba plana na SharePoint-u.
- Povečanju prodaje izsekovalnih orodij in implementacija kalkulacij v IT SAP.
- Uspešno smo recertificirali standarde ISO9001, ISO14001, FSC, FSSC:CoC in delovanje v skladu pridobljenega odličja EcoVadis v letu 2024.

Naš cilj ostaja jasen: nenehno izboljševanje procesov in skrb za gradnjo trdnih odnosov. Čeprav rezultati leta 2025 niso takšni, kot smo jih načrtovali, nas je to leto naučilo odpornosti in ostajamo pozitivno naravnani. V letošnje leto vstopamo z odločnim ciljem, da upravičimo zaupanje naših lastnikov in s skupno motivacijo vseh zaposlenih, da premaknemo meje našega uspeha še višje.

## Izjava o trajnostnosti

### Vpliv poslovnega okolja na strategijo trajnostnega poslovanja

Poslovno okolje se v zadnjih letih pod vplivom podnebnih, družbenih, tehnoloških in regulatornih sprememb, ki vse bolj neposredno vplivajo na poslovne modele podjetij, hitro spreminja. Regulatorne spremembe ter vse višja pričakovanja kupcev, partnerjev, finančnih institucij in drugih deležnikov dodatno pospešujejo prehod v nizkoogljično, bolj odgovorno gospodarstvo. V takšnem okolju je trajnostno delovanje podjetja pomemben dejavnik odpornosti, konkurenčnosti in dolgoročne uspešnosti.

Skupina CETIS te spremembe razume kot del širšega poslovnega konteksta, ki vpliva na strateške usmeritve, razvoj rešitev, upravljanje tveganj in odnose z deležniki. Pri oblikovanju pristopa k trajnostnemu poslovanju zato izhajamo iz dejanskih vplivov, tveganj in priložnosti, ki so povezani z našim poslovanjem, ter jih postopno vključujemo v strateško odločanje in upravljanje Skupine.

### Naš pristop k trajnostnem razvoju

V Strateških usmeritvah Skupine CETIS na področju trajnostnega razvoja smo opredelili, da z odgovornim ravnanjem prispevamo k dolgoročni stabilnosti in uspešnosti poslovanja ter podpiramo prehod v bolj trajnostno gospodarstvo. Pri tem sledimo ciljem Pariškega sporazuma in si prizadevamo prispevati k omejitvi globalnega segrevanja na 1,5 °C ter doseganju podnebne nevtralnosti do leta 2050.

Naše trajnostne usmeritve smo v preteklih letih postopno nadgrajevali. V letu 2022 smo jih okrepili s sprejetjem Trajnostne strategije, Digitalne strategije in Strategije okoljsko odgovornega ravnanja, v letu 2024 pa tudi s sprejetjem Strategije trajnostnega poslovanja. V letu 2025 smo Strategijo trajnostnega poslovanja dopolnili z novimi materialnimi temami, prepoznanimi v procesu analize dvojne pomembnosti, ter posodobili načrt prehoda. Ti dokumenti predstavljajo krovni okvir za izvajanje trajnostnih aktivnosti v Skupini CETIS ter vključujejo ključne usmeritve, povezane z obvladovanjem tveganj ter upravljanjem okoljskih, družbenih in upravljavskih vidikov poslovanja.

Pri prepoznavanju najpomembnejših trajnostnih tem in povezanih razkritij aktivno vključujemo deležnike ter izhajamo iz analize dvojne pomembnosti. Na tej osnovi opredeljujemo področja, kjer so naši vplivi, tveganja in priložnosti najpomembnejši, ter oblikujemo ustrezne politike, cilje in ukrepe.

Naš cilj je zmanjševati vplive na okolje, razvijati trajnostne in digitalne rešitve, krepiti odgovorne odnose z deležniki ter zagotavljati učinkovito korporativno upravljanje. Temu sledimo na štirih ključnih področjih: pri razvoju trajnostnih in digitalnih rešitev, izboljševanju lastnih poslovnih procesov, odgovornem upravljanju odnosov z deležniki ter učinkovitem korporativnem upravljanju.

To je naše drugo leto poročanja o trajnostnosti v skladu z Direktivo o poročanju podjetij glede trajnostnosti (CSRD). Izjava o trajnostnosti je zato strukturirana v skladu z evropskimi standardi za poročanje o trajnostnosti (ESRS). Izhodišče posameznih poglavij so pomembni vplivi, tveganja in priložnosti, povezani z našim poslovanjem, nato pa so predstavljene ključne politike, cilji in ukrepi, s katerimi te teme obravnavamo.

## INDEKS ZAHTEV PO RAZKRITJU IRO - 2

Naslednje kazalo vsebuje vse zahteve za razkritje v okviru ESRS 2 in tri tematske standarde, ki so ključnega pomena ter so bili vodilo pri pripravi naše izjave o trajnostnosti. Kazalo omogoča preprosto navigacijo do informacij, povezanih s posameznimi zahtevami za razkritje v izjavi o trajnostnosti.

Tabela št. 1: Indeks zahtev po razkritju

STANDARD	SPLOŠNA RAZKRITJA	STRAN
BP-1	Splošna podlaga za pripravo izjave o trajnostnosti	46-47
BP-2	Razkritja v zvezi s posebnimi okoliščinami	46-47
GOV-1	Vloga upravnih, poslovnih in nadzornih organov	48-49
GOV-2	Informacije, predložene upravnim, poslovnim in nadzornim organom podjetja, ter trajnostne zadeve, ki jih ti organi obravnavajo	49
GOV-3	Vključitev s trajnostno povezane uspešnosti v sisteme spodbud	49
GOV-4	Izjava o skrbnem pregledu	50
GOV-5	Upravljanje tveganj in notranje kontrole poročanja o trajnostnosti	50
SBM-1	Strategija, poslovni model in vrednotna veriga	50-53
SBM-2	Interesi in stališča deležnikov	53-54
SBM-3	Pomembni vplivi, tveganja in priložnosti ter njihova povezanost s strategijo in poslovnim modelom	55-56
IRO-1	Opis postopka za opredelitev ter ocenjevanje pomembnih vplivov, tveganj in priložnosti	56-58
IRO-2	Zahteve po razkritju iz ESRS, zajete v izjavi podjetja o trajnostnosti	121-124
IRO-2	Podatkovne točke, ki izhajajo iz druge EU zakonodaje	121-124
<b>E1</b>	<b>PODNEBNE SPREMEMBE</b>	
SBM-3	Pomembni vplivi, tveganja in priložnosti ter njihova povezanost s strategijo in poslovnim modelom	58-59
E1-1	Plan prehoda za blažitev podnebnih sprememb	59-60
IRO-1	Upravljanje vplivov, tveganj in priložnosti	60-61
E1-2	Politike za upravljanje vplivov, tveganj in priložnosti	61
E1-3	Ukrepi	61-69
E1-4	Cilji	61-69
E1-5	Poraba in energije in mešanice virov energije	69
E1-6	Bruto Obseg 1,2 in skupne GHG emisije	69-72
E1-6	Razčlenitev emisij toplogrednih plinov	69-72
E1-7	Odstranjevanje emisij in ogljični dobropisi	72
E1-8	Notranje določanje cen ogljika	73
E1-9	Finančni učinki	73
<b>E-5</b>	<b>KROŽNO GOSPODARSTVO</b>	
SBM-3	Pomembni vplivi, tveganja in priložnosti	81-82
IRO-1	Upravljanje vplivov, tveganj in priložnosti	82
E5-1	Politike za upravljanje vplivov, tveganj in priložnosti	82
E5-2	Ukrepi	84-86
E5-3	Cilji	84-86
E5-4	Pritoki virov	73
E5-5	Odtoki virov - odpadki	83
E5-6	Pričakovani finančni učinki	86-87
<b>S1</b>	<b>LASTNA DELOVNA SILA</b>	
SBM-3	Pomembni vplivi, tveganja in priložnosti	87-88
S1-1	Politike za upravljanje vplivov, tveganj in priložnosti	88-90
S1-2	Vključevanje lastnih zaposlenih in njihovih predstavnikov	90
S1-3	Postopki za odpravo negativnih vplivov in kanali za izražanje zaskrbljenosti	102
S1-4	Ukrepi	92-102
S1-5	Cilji	92-102
S1-6	Značilnosti zaposlenih v podjetju	103
S1-7	Značilnosti agencijskih delavcev	104
S1-8	Zajetost zaposlenih s kolektivnimi pogodbami in socialni dialog	104-105
S1-9	Raznolikost	104-105
S1-10	Dostojne plače	91-92
S1-11	Vključenost zaposlenih v socialno zaščito	105
S1-12	Invalidi	105-106
S1-13	Usposabljanja ter razvoj znanja in spretnosti	99-103
S1-14	Varnost in zdravje pri delu	95-99
S1-15	Usklajevanje poklicnega in zasebnega življenja	106

S1-16	Plačna vrzel	104-107
S1-17	Incidenti, pritožbe in resni vplivi na človekove pravice	107-108
<b>S4</b>	<b>POTROŠNIKI IN KONČNI UPORABNIKI</b>	
SBM-3	Pomembni vplivi, tveganja in priložnosti	109
S4-1	Politike za upravljanje vplivov, tveganj in priložnosti	109-110
S4-2	Vključevanje potrošnikov in končnih uporabnikov	110
S4-3	Postopki za odpravo negativnih vplivov in kanalov za izražanje pomislekov	110-111
S4-4	Ukrepi	111-115
S4-5	Cilji	111-115
<b>G1</b>	<b>POSLOVNO RAVNANJE</b>	
SBM-3	Pomembni vplivi, tveganja in priložnosti	115-116
MDR-P	Politike za upravljanje vplivov, tveganj in priložnosti	116
MDR-A	Ukrepi in viri za upravljanje vplivov, tveganj in priložnosti	116-119
G1-2	Odnosi z dobavitelji	116-119
G1-3	Korupcija in podkupovanje	119
G1-4	Incidenti	119
G1-5	Politični vpliv in lobiranje	120
G1-6	Plačilne prakse	116-119

## SEZNAM VKLJUČITEV S SKLICEVANJEM

Spodnja tabela prikazuje, kje smo uporabili sklicevanje pri razkritjih in/ali podatkovnih točkah, ki so obravnavane zunaj izjave o trajnostnosti.

Tabela št. 2: Vključitve s sklicevanjem

STANDARD	VKLJUČITEV S SKLICEVANJEM	STRAN
ESRS 2, SBM-1 (40b)	Skupni prihodki – Letno poročilo, naslov »Ključni dosežki družbe CETIS in Skupine CETIS v letu 2025«	13

46

## SPLOŠNA RAZKRITJA

ESRS 2  
BP-1; BP-2

### Splošni standardi in načela poročanja

Skupina CETIS je izjavo o trajnostnosti v skladu z Direktivo CSRD in Evropskimi standardi za poročanje o trajnostnosti (ESRS) prvič pripravila za leto 2024, v letu 2025 pa poročanje nadaljuje v drugem zaporednem letu. V drugem letu poročanja smo ohranili temeljna metodološka izhodišča iz prvega leta ter dodatno izboljšali notranje procese zbiranja, usklajevanja in preverjanja trajnostnih podatkov, s čimer smo nadgradili tudi primerljivost razkritij med poročevalnima obdobjema.

Izjava o trajnostnosti za leto 2025 je pripravljena na konsolidirani osnovi za Skupino CETIS. Obseg konsolidacije za izjavo o trajnostnosti je skladen z računovodskimi izkazi. Trajnostni podatki in informacije, vključeni v izjavo o trajnostnosti, zajemajo konsolidirane podatke družb CETIS d.d., CETIS FLEX d.o.o., EGP d.o.o. in NEOGRAF d.o.o. Ostale družbe Skupine CETIS v poročilo niso vključene (razen pri posameznih razkritjih, kot je pojasnjeno pri vsakem razkritju), saj je v teh družbah zaposlenih manj kot 50 zaposlenih in ti zaposleni predstavljajo manj kot 10 % skupnega števila zaposlenih, zato ocenjujemo, da za poročanje o trajnostnostnih zadevah niso pomembne. Kjer so posamezna razkritja pripravljena na ožjem operativnem obsegu zaradi pomembnosti teme ali razpoložljivosti podatkov, je to posebej pojasnjeno pri posameznem razkritju. Nobena od družb, vključenih v konsolidacijo, ne uveljavlja izjeme od individualnega ali konsolidiranega trajnostnega poročanja v skladu s členoma 19a(9) ali 29a(8) Direktive 2013/34/EU.

Pri pripravi izjave o trajnostnosti je Skupina CETIS upoštevala vplive, tveganja in priložnosti v lastnem poslovanju ter v relevantnih delih višjega in nižjega dela vrednostne verige. Vrednostna veriga je bila v letu 2025 posebej upoštevana pri analizi dvojne pomembnosti ter podrobneje obravnavana tudi v okviru analize podnebnih scenarijev. Poročanje v tem obdobju še vedno temelji predvsem na podatkih družb, zajetih v konsolidacijo, medtem ko neposredno zbiranje strukturiranih podatkov od poslovnih partnerjev v vrednostni verigi ostaja področje nadaljnje razvoja.

Skupina CETIS v poročevalnem obdobju ni uporabila možnosti za izpustitev informacij zaradi zaščite intelektualne lastnine, know-how ali rezultatov inovacij.

Skupina CETIS v poročevalnem obdobju ni uporabila izjeme glede nerazkritja prihodnjih dogodkov ali zadev v teku pogajanj.

Tudi v letu 2025 vsebina izjave o trajnostnosti temelji na rezultatih analize dvojne pomembnosti (DMA), ki je podrobneje predstavljena v poglavju IRO-1.

Skupina CETIS v letu 2025 ni odstopala od opredelitve kratko-, srednje- in dolgoročnega časovnega horizonta, kot jo določa ESRS 1. Kratkoročni horizont zajema obdobje do enega leta, srednjeročni od enega do petih let, dolgoročni pa obdobje, daljše od petih let.

Skupina CETIS v letu 2025 pri razkritih kazalnikih ni uporabila pomembnih ocen podatkov iz vrednostne verige, ki temeljijo na panožnih povprečjih ali drugih posrednih virih, razen kjer je to pri posameznem razkritju posebej navedeno.

Skupina CETIS ni identificirala pomembnih razkritih kvantitativnih metrik ali monetarnih zneskov, ki bi bili podvrženi visoki stopnji merilne negotovosti, razen kjer je to posebej navedeno. Kjer izjava vsebuje napovedne oziroma v prihodnost usmerjene informacije, jih Skupina CETIS razume kot povezane z običajno stopnjo negotovosti, značilno za take informacije.

V primerjavi s poročevalnim obdobjem 2024 je Skupina CETIS v letu 2025 ohranila enaka temeljna metodološka izhodišča za pripravo izjave o trajnostnosti, vključno z uporabo časovnih horizontov, pristopom k analizi dvojne pomembnosti ter konsolidiranim obsegom poročanja, razen kjer je pri posameznem razkritju navedeno drugače. V drugem letu poročanja smo izboljšali kakovost in razpoložljivost določenih vhodnih podatkov, natančneje opredelili posamezne kazalnike ter okrepili notranje postopke usklajevanja podatkov. Pri razkritjih emisij toplogrednih plinov je bila v letu 2025 uporabljena spremenjena metodologija izračuna v primerjavi z letom 2024. Zaradi zagotovitve primerljivosti so bili tudi primerjalni podatki za leto 2024 preračunani po novi metodologiji, pojasnilo o spremembi metodologije in vplivu na primerjalne podatke pa je podano pri zadevnem razkritju.

47

V poročevalnem obdobju Skupina CETIS ni identificirala pomembnih napak v primerjalnih podatkih za leto 2024, razen sprememb, ki izhajajo iz posodobljene metodologije izračuna posameznih kazalnikov in so pojasnjene pri ustreznih razkritjih.

Pri pripravi posameznih delov izjave o trajnostnosti je Skupina CETIS poleg ESRS upoštevala tudi izbrane zahteve in dobre prakse drugih mednarodno uveljavljenih standardov in sistemov vodenja, zlasti ISO 14001, ISO 9001, ISO 27001, PCI DSS in FSC®. Ti standardi ne predstavljajo primarnega okvira poročanja, temveč dopolnilno podporo pri pripravi posameznih razkritij.

Trajnostni podatki v letu 2025 niso bili predmet ločenega zunanjega preverjanja po tehničnih standardih ISO/IEC ali CEN/CENELEC, smo pa v drugem letu poročanja dodatno okrepili notranje postopke zbiranja, usklajevanja in pregleda podatkov. (BP-2 15 / AR 2).

Seznam razkritij in podatkovnih točk, pri katerih je bila uporabljena vključitev s sklicevanjem, je predstavljen v indeksu zahtev po razkritju in v seznamu vključitev s sklicevanjem.

## TRAJNOSTNO UPRAVLJANJE

### Vloga upravnih, poslovnih in nadzornih organov GOV - 1

Podrobnosti o sistemu upravljanja, sestavi upravnega odbora ter predstavnstvu zaposlenih so predstavljene v začetnih poglavjih letnega poročila. V tem poglavju se osredotočamo na sestavo in raznolikost upravnih in poslovnih organov ter na njihova relevantna znanja, izkušnje in vlogo pri obravnavi trajnostnih zadev.

Podatki o sestavi in raznolikosti poslovnih organov so v nadaljevanju prikazani za družbe CETIS d.d., CETIS FLEX d.o.o. in EGP d.o.o.

Tabela št. 3: Sestava in raznolikost posloводства

Sklic	Kazalnik	Enota	2025		
			CETIS d.d.	CETIS FLEX d.o.o.	EGP d.o.o.
GOV-1 21 a	Število izvršnih članov	#	3	1	1
GOV-1 21 a	Število neizvršnih članov	#	4	0	0
GOV-1 21 b	Število predstavnikov delavcev	#	1	0	0
GOV-1 21 d	Delež moških	%	60	100	0
GOV-1 21 d	Delež žensk	%	40	0	100
GOV-1 21 e	Neodvisni člani	%	100	0	0

48

### Strokovno znanje upravnih organov

Tudi v letu 2025 so se s trajnostnimi zadevami ukvarjali vsi člani upravnega odbora in vsi izvršni direktorji oziroma direktorji, še posebej v okviru priprave in prenove trajnostne strategije, odločanja o poročilih s trajnostnih področij ter ocenjevanja tveganj. V upravljanje trajnostnega poslovanja so bili, med drugimi, vključeni Davor Vlahek in Tina Bačić (upravni odbor) ter Davorin Leskovar (izvršni direktor), ki so se v letu 2025 in že prej udeleževali strokovnih usposabljanj na temo trajnostnega poročanja. Izvršni direktorji so zadalžili tudi vodje posameznih področij, da so se usposobili glede trajnostnih vidikov poslovanja.

Tabela št. 4: Relevantne izkušnje posloводства

Član upravnega odbora	Relevantne izkušnje
<b>Tina Bačić</b>	Je univerzitetna diplomirana pravnica z opravljenim pravniskim državnim izpitom pri Ministrstvu za pravosodje, Republika Slovenija, in poglobljenim znanjem s področja korporativnega prava, statusnega prava in prava gospodarskih družb, finančnega in tržnega prava ter delovnopravne problematike. V poslovni skupini MSIN celostno skrbi za pravne, kadrovske in korporativne zadeve, njen delokrog torej zajema svetovanje poslovodstvom in upravam krovne družbe in družb, ki jih MSIN obvladuje, izvajanje projektov s področja prevzemov in nakupov, reševanja ostale pravne problematike, povezane z upravljanjem, vodenjem in poslovanjem gospodarskih subjektov ter poslovne skupine (tržno, konkurenčno pravo, delovno in socialno pravo, nepremičninsko, idr.).
<b>Mag. Radenko Mijatović</b>	Ima bogate delovne izkušnje s področja vodenja in nadzora podjetij tako v Sloveniji kot v tujini ter s področja financ in managementa, kar je bistveno za potrditev njegove strokovne usposobljenosti in razumevanja področja vodenja in upravljanja ter finančnega in strateškega načrtovanja poslovanja gospodarskih družb in organizacij. Zadolžen je zlasti za področje komercialnih tiskovin, v Sloveniji (CETIS FLEX d.o.o.) in na Hrvaškem (CETIS-ZG d.o.o., NEOGRAF d.o.o.).
<b>Davor Vlahek</b>	Ima bogate delovne izkušnje s področja vodenja financ in kontrolinga tako doma kot v tujini, kar je bistveno za potrditev njegove strokovne usposobljenosti in razumevanja področja vodenja in upravljanja, ekonomike ter finančnega in strateškega načrtovanja poslovanja gospodarskih družb. Njegova dolgoletna vključenost v tuje in domače korporacije, v katerih je opravljal vodstvene funkcije ali deloval kot član nadzornih organov, krepi njegov objektivni pogled na poslovanje, poslovno etiko, korporacijsko kulturo in sposobnost poslovnega komuniciranja. Z razumevanjem sodobnih zahtev trajnostnega in odgovornega upravljanja, ki vse bolj zaznamujejo poslovne finance in strateške odločitve, pa dodatno prispeva k usmerjanju družbe v dolgoročno vzdržne in odgovorne poslovne prakse.

<b>Anton Černič</b>	Ima dolgoletne izkušnje na področju vodenja financ, računovodstva in kontrolinga ter upravljanja podjetij, kar potrjuje njegovo strokovno usposobljenost in razumevanje področja vodenja in upravljanja, ekonomike, finančnega in strateškega načrtovanja poslovanja gospodarskih družb. Njegov celovit pogled na poslovanje, poslovna etika in zavezanost k dolgoročni vzdržnosti poslovnih procesov pa dodatno podpirajo njegovo sposobnost prispevati k trajnostnemu razvoju družbe.
<b>Suzana Ofentavšek</b>	Zaposlena je v družbi CETIS d.d. v oddelku ekonomike, zadolžena je predvsem za področje obračuna plač. Je članica sveta delavcev, ki jo je tudi imenoval na funkcijo delavske predstavnice v upravnem odboru. Ima podrobna znanja na področju delovnih razmerij in obračuna plač, pa tudi na področju človekovih pravic in preprečevanja mobinga.

Upravni odbor in izvršni direktorji sistematično pridobivajo trajnostna znanja, ki jih podjetje določa prek letnih razgovorov in poročanja o ESG tveganjih in priložnostih. V letu 2024 in 2025 so se vsi izvršni direktorji in nekateri člani upravnega odbora usposabljali za trajnostno poročanje, strokovni sodelavci pa so opravili poglobljena izobraževanja. Dva sodelavca sta v letu 2024 pri Slovenskem inštitutu za revizijo pridobila naziv "Specialist za trajnostno poročanje", kar omogoča stalen dostop do trajnostnega strokovnega znanja. Podjetje je najelo tudi zunanega svetovalca za trajnostnost, ki upravnemu odboru in poslovodstvu nudi podporo pri ESG strategijah. Pridobljena znanja izboljšujejo upravljanje trajnostnih tveganj in priložnosti ter omogočajo učinkovito strateško odločanje. GOV-1 (23)

### Nadzor nad vplivi, tveganji in priložnostmi

Nadzor nad vplivi, tveganji in priložnostmi (IRO) v podjetju izvaja upravni odbor, ki sprejema strateške trajnostne odločitve in spremlja trajnostne cilje. Pri tem sodeluje revizijska komisija, ki obravnava trajnostna tveganja na področju financ, revizije ter notranjih in zunanjih kontrol. Izvršni direktorji so odgovorni za izvajanje trajnostne strategije, zagotavljanje skladnosti s trajnostnimi politikami in redno poročanje upravnemu odboru. Odbor za tveganja spremlja zaznana tveganja in ukrepe ter vodi centralni register tveganj, pri čemer skrbnike tveganj poziva k redni posodobitvi in oceni vplivov. Vodje organizacijskih enot mesečno in kvartalno poročajo o trajnostnih vidikih svojega področja, vključno z vplivi, tveganji in priložnostmi.

49

Proces spremljanja trajnostnih tveganj:

- Odbor za tveganja spremlja zaznana tveganja in ukrepe ter zagotavlja posodobitve centralnega registra tveganj.
- Vodje organizacijskih enot mesečno poročajo o vplivih in tveganjih ter kvartalno posodablajo register tveganj.
- Napredek pri ESG ciljih se spremlja prek tedenskih in mesečnih kolegijev izvršnih direktorjev ter gradiv za odločanje na sejah upravnega odbora.
- Pri večjih investicijah in strateških odločitvah se pripravljajo elaborati, ki vključujejo ESG analize.
- Po odobritvi projektov poslovodstvo zahteva redno poročanje o napredku in izvajanju ukrepov.

Družba izvaja notranje kontrole v skladu s Politiko upravljanja tveganj, ki določa cilje in metodologijo za ocenjevanje ESG tveganj.

### Informacije, predložene upravnim, poslovodnim in nadzornim organom podjetja, ter trajnostne zadeve, ki jih ti organi obravnavajo GOV-2

V letu 2025 so bili upravni odbor in izvršni direktorji redno obveščeni o bistvenih vplivih, tveganjih in priložnostih prek mesečnih poročil vodij organizacijskih enot in tedenskih sej izvršnih direktorjev. Pri večjih transakcijah (npr. investicijah, novih projektih) so bila pripravljena posebna gradiva, ki so vključevala analizo tveganj in priložnosti. Upravni odbor je obravnaval celovit seznam trajnostnih tveganj in priložnosti, pripravljen po novi Politiki upravljanja tveganj, ter uvedel kvartalno poročanje o tveganjih. Zaradi poslovnih skrivnosti družba povzema ključna obravnavana področja in ukrepe za njihovo obvladovanje.

### Vključitev s trajnostnostjo povezane uspešnosti v sisteme spodbud GOV-3

Družbe Skupine CETIS še nimajo vzpostavljenega sistema spodbud ali politik prejemkov, povezanih s trajnostnimi zadevami za člane poslovodstva. Zato merila uspešnosti, povezana s trajnostjo, niso vključena v sistem nagrajevanja ali določanje variabilnih prejemkov.

## IZJAVA O SKRBNEM PREGLEDU

### GOV-4

Skupina CETIS izvaja ključne elemente skrbnega pregleda v zvezi s trajnostnimi zadevami v okviru obstoječih upravljaljskih, ocenjevalnih in kontrolnih procesov. Ti vključujejo zlasti vključevanje trajnostnih vidikov v upravljanje, strategijo in poslovni model, sodelovanje z deležniki, prepoznavanje in ocenjevanje vplivov, tveganj in priložnosti ter sprejemanje ukrepov in spremljanje njihove učinkovitosti. V nadaljevanju je predstavljena preslikava, ki prikazuje, kako so posamezni elementi skrbnega pregleda vključeni v ustrezna razkritja izjave o trajnostnosti.

Tabela št. 5: Ključni elementi skrbnega pregleda

KLJUČNI ELEMENTI SKRBNEGA PREGLEDA	ODSTAVKI V IZJAVI V TRAJNOSTNOSTI
a) Vključitev skrbnega pregleda v upravljanje, strategijo in poslovni model	ESRS 2 GOV-1, GOV-2, GOV-4, SBM-3
b) Sodelovanje s prizadetimi deležniki v vseh ključnih fazah skrbnega pregleda	ESRS 2 SBM-2; ESRS 2 IRO-1 Družba: S1-2, S4-2, G1-2
c) Opredelitev in ocenjevanje škodljivih vplivov	ESRS 2 IRO-1, SBM-3 Družba: S1-3, S4-3 Okolje: E1 IRO-1; E5 IRO-1 Poslovno ravnanje: G1, G1-1, SBM-3
d) Sprejemanje ukrepov za obravnavanje teh škodljivih vplivov	Družba: S1-4; S4-4 Okolje: E1-3; E5-2 Poslovno ravnanje: G1-2, G1-3
e) Spremljanje učinkovitosti teh prizadevanj in komuniciranje	Družba: S1-4; S1-5; S1-8; S1-9; S1-10; S1-14; S1-16; S1-17; S4-5; S4-4 Okolje: E1-4, E1-6, E5-4; E5-5 Poslovno ravnanje: G1-6

50

## UPRAVLJANJE TVEGANJ IN NOTRANJE KONTROLE PRI POROČANJU O TRAJNOSTI

### GOV-5

Skupina CETIS je vzpostavila sistem notranjih kontrol za zagotavljanje natančnosti, celovitosti in pravočasnosti trajnostnega poročanja. Sistem določa vloge in odgovornosti, opredeljuje postopke zbiranja, potrjevanja in poročanja podatkov ter zagotavlja skladnost s standardi ESRS in zakonodajo EU. Centralizirana baza podatkov in avtomatizirano preverjanje zagotavljata zanesljivost informacij, medtem ko sodelovanje z dobavitelji omogoča sledljivost ključnih podatkov v vrednostni verigi. Digitalizacija procesov prispeva k učinkovitemu zbiranju in vključevanju podatkov, stroge kontrole pa zagotavljajo skladnost s CSRD, ESRS in drugimi regulativnimi zahtevami.

Proces spremljanja in poročanja vključuje redno kvartalno poročanje nosilcev tveganj poslovdstvu in upravnemu odboru, oceno tveganj z vidika varnosti podatkov in zakonodajne skladnosti ter nenehne izboljšave, kjer se po vsaki oceni prilagodijo in nadgradijo obstoječi procesi. ESG poročila so predmet neodvisne zunanje revizije, kar dodatno povečuje zaupanje v verodostojnost podatkov. V letu 2025 smo skladno z internimi politikami najmanj enkrat na kvartal izvedli celovito oceno tveganj ter smiselno prilagodili notranje kontrole in proces poročanja. Skupina CETIS zagotavlja natančno, celovito in skladno trajnostno poročanje v skladu z najboljšimi praksami in regulatornimi zahtevami.

## STRATEGIJA, POSLOVNI MODEL IN VREDNOSTNA VERIGA

### SBM-1

Skupina CETIS združuje tri ključne dejavnosti, ki skupaj odgovarjajo na potrebe globalnega trga v segmentih rešitev varnostnih tiskovin in embalažnih rešitev:

- CETIS d.d. ponuja osebne, potovalne in prometne dokumente (biometrične potne liste, osebne izkaznice, vizume, rojstne liste in druge certifikate civilnega statusa, vozniška in prometna dovoljenja idr.) ter celovite rešitve za upravljanje identitete in izdajo dokumentov. Deluje v Evropski uniji, Afriki, Latinski Ameriki, na Bližnjem vzhodu in v Aziji, kjer sodeluje z vladnimi institucijami, bankami in sistemskimi integratorji.

- CETIS FLEX d.o.o. se usmerja v razvoj fleksibilne embalaže z višjo dodano vrednostjo (vrečke, folije, etikete, sleeve), varnostne rešitve za blagovne znamke (temper-evident varnostne etikete, termokromne barve, variabilne kode itn). za prehravno in farmacevtsko industrijo v Sloveniji, Avstriji, na Nizozemskem, v Nemčiji in na Hrvaškem.
- EGP d.o.o. je vodilno podjetje na področju komercialne in varnostne kartonske embalaže v Sloveniji, zlasti v farmacevtski, kozmetični in prehrabni industriji, uspešno pa prodira tudi na nemški in francoski trg in konstantno raste na področju proizvodnje izsekovalnih orodij.  
SBM-1 (40ai-ii)

V letu 2025 pri ključnih skupinah proizvodov in storitev ter pri ključnih trgih in skupinah kupcev ni bilo bistvenih strukturnih sprememb.

### Vključevanje trajnostnih vidikov v strategijo in poslovni model

Trajnostni vidiki so vse pomembnejši element strateškega usmerjanja in razvoja poslovnega modela Skupine CETIS. Pri oblikovanju svojih usmeritev skupina izhaja iz vplivov, tveganj in priložnosti, povezanih z lastnim poslovanjem, vrednostno verigo, ključnimi trgi in pričakovanji deležnikov. V letu 2025 smo Strategijo trajnostnega poslovanja dopolnili z novimi materialnimi temami, prepoznanimi v okviru analize dvojne pomembnosti, ter posodobili načrt prehoda. S tem so trajnostni vidiki še bolj neposredno vključeni v strateško odločanje, razvoj poslovnega modela in upravljanje ključnih poslovnih usmeritev Skupine.

Trajnostno povezani cilji Skupine CETIS vključujejo razvoj trajnostnih in digitalnih rešitev, zmanjševanje okoljskih vplivov v proizvodnih procesih, krepitev odgovornih odnosov v vrednostni verigi, izboljševanje upravljanja trajnostnih tveganj in priložnosti ter učinkovito korporativno upravljanje. Ti cilji se odražajo v razvoju produktov in storitev z višjo dodano vrednostjo, izboljševanju notranjih procesov, sodelovanju z dobavitelji in kupci ter v postopnem vključevanju trajnostnih zahtev v poslovno odločanje.

Sedanji portfelj izdelkov, storitev in trgov Skupine CETIS je z vidika trajnostnih ciljev Skupine pomemben predvsem zaradi razvoja digitalnih identitetnih rešitev, trajnostnejših embalažnih rešitev, optimizacije rabe materialov in energije ter izboljševanja sledljivosti, varnosti in odgovornega ravnanja v ključnih industrijah. CETIS d.d. te cilje podpira z razvojem rešitev za upravljanje identitete in izdajo dokumentov ter z optimizacijo procesov varnostnega tiska. CETIS FLEX d.o.o. prispeva z razvojem fleksibilne embalaže z višjo dodano vrednostjo, vključno z rešitvami za večjo reciklabilnost, funkcionalnost in zaščito blagovnih znamk. EGP d.o.o. pa trajnostne cilje vključuje predvsem prek optimizacije materialov in tiskarskih procesov, razvoja kartonske embalaže ter izboljševanja učinkovitosti proizvodnje.

51

Ključni elementi strategije, ki vplivajo na trajnostne zadeve, vključujejo prilagajanje poslovnega modela regulatornim spremembam in pričakovanjem trga, razvoj trajnostnejših proizvodov in materialov, krepitev odpornosti vrednostne verige, posodobitev načrta prehoda ter vključevanje novih materialnih tem v strateško odločanje. Med glavnimi izzivi ostajajo zlasti razpoložljivost in cena surovin, energetska učinkovitost, zahteve kupcev in regulatorjev, razvoj trajnostnejših embalažnih rešitev ter postopna nadgradnja podatkovne podlage za učinkovito upravljanje trajnostnih vplivov, tveganj in priložnosti.

Skupina CETIS v letnem poročilu razkriva prihodke ločeno za CETIS d.d. in za Skupino CETIS ter po domačem in tujem trgu. Ker uradna klasifikacija ESRS sektorjev še ni bila objavljena, trenutna struktura finančnega poročanja pa ne omogoča razčlenitve prihodkov po posameznih ESRS sektorjih, Skupina CETIS v tem poročevalnem obdobju ne razkriva prihodkov po pomembnih ESRS sektorjih. Kljub temu kot za svoje poslovanje pomembne prepozna zlasti dejavnosti, povezane s proizvodnjo varnostnih tiskovin, identitetnih rešitev, fleksibilne embalaže, komercialnih tiskovin in kartonske embalaže ter z njimi povezanih storitev. Skupni prihodki Skupine CETIS so v poročevalnem obdobju znašali 117.133.370 evrov, kot je razvidno v »Razkritju postavk v izkazu poslovnega izida Skupine CETIS pod točko 1. Prihodki« (na strani 219 letnega poročila).

CETIS d.d. in Skupina CETIS ne poslujeta v sektorjih fosilnih goriv, kemikalij, spornega orožja ali tobačne industrije in ne ponujata izdelkov, ki bi bili na določenih trgih prepovedani.

Tabela št. 6: Število zaposlenih po državah (na dan 31. 12. 2025)

Število zaposlenih (na dan 31. 12. 2025)										
Družba Država	CETIS d.d.	CETIS FLEX d.o.o.	CETIS- GRAF d.o.o.	EGP d.o.o.	NEOGRAF d.o.o.	CETIS- ZG d.o.o.	CETIS LIBERIA INC	CETIS Empresa Grafica	CETIS Madagascar	SKUPAJ
Slovenija	333	139	29	197	0	0	0	0	0	698
Hrvaška	0	0	0	0	60	27	0	0	0	87
Liberija	0	0	0	0	0	0	9	0	0	9
Gvineja Bissau	0	0	0	0	0	0	0	8	0	8
Madagaskar	0	0	0	0	0	0	0	0	0	0

Skupina CETIS vključuje trajnostne vidike v svoje izdelke in storitve, pri čemer se osredotoča na zmanjšanje okoljskega vpliva v vseh segmentih poslovanja. CETIS d.d. zmanjšuje porabo virov z digitalnimi rešitvami za upravljanje identitete in optimizacijo proizvodnih procesov. CETIS FLEX d.o.o. razvija trajnostne embalažne materiale ter sodeluje z industrijskimi partnerji pri uvajanju reciklabilnih in biorazgradljivih embalažnih rešitev. EGP d.o.o. optimizira tiskarske procese za zmanjšanje energetske porabe in odpadkov. Trajnostne zadeve so opredeljene v posebni Strategiji trajnostnega poslovanja, sprejeti leta 2024, ki dopolnjuje splošno poslovno strategijo in ureja področja, ki niso zajeta v osrednjem strateškem okviru, prav tako pa v ostalih internih aktih in strategijah.

V letu 2025 je družba CETIS pripravljala novo poslovno strategijo za obdobje do leta 2030, ki vključuje celovite trajnostne cilje in usmeritve. Obstoječa poslovna strategija za obdobje 2021–2025 trajnostnim vprašanjem še ni namenjala posebne pozornosti, vendar v novem strateškem ciklu ti vidiki postajajo eden od osrednjih elementov strateškega odločanja. Podjetje spremlja trajnostne trende ter regulatorne zahteve in jih upošteva pri poslovnih odločitvah. V prihodnje bo podjetje spremljalo razvoj zakonodaje in tržne zahteve ter po potrebi prilagajalo svoje pristope.

52

### Poslovni model in ključni vložki (Inputi)

Skupina CETIS se pri razvoju in proizvodnji varnostnih tiskovin ter celovitih rešitev za upravljanje identitete in izdajo dokumentov, fleksibilne embalaže in komercialnih tiskovin ter komercialne kartonske embalaže opira na vrsto ključnih vložkov. Mednje sodijo specializirani materiali (varnostni papir, čipi, različne folije in karton s FSC-poreklom, ipd.), sodobna tiskarska in dodelavna oprema (offset in digitalni tisk, personalizacijske naprave, stroji za izsekovanje ipd.), usposobljeni strokovnjaki na področju varnostnega tiska, razvoja in dizajna ter stabilni finančni viri. Posebna skrb je namenjena inovacijam, razvoju lastnih intelektualnih rešitev in dolgoletnemu sodelovanju z vladnimi institucijami, mednarodnimi kupci ter dobavitelji. Ta pristop omogoča Skupini CETIS vzpostavitev razvejane, a stabilne oskrbne mreže, ki zagotavlja kakovost, varnost in trajnost pri izbiri ter uporabi vložkov.

Rezultat tega poslovnega modela so različni izdelki in storitve z dodano vrednostjo:

- CETIS d.d. proizvaja osebne, potovalne in prometne dokumente (biometrične potne liste, osebne izkaznice, vizume, rojstne liste in druge certifikate civilnega statusa, vozniška in prometna dovoljenja idr.) ter celovite rešitve za upravljanje identitete in izdajo dokumentov.
- CETIS FLEX d.o.o. razvija in trži inovativne, okolju prijazne fleksibilne embalažne rešitve (mono/duplex/triplex folije, vrečke, sleeve, ovojne etikete idr.) ter sistematično skrbi za zaščito blagovnih znamk s termokromnimi barvami, varnostnimi etiketami in hologrami.
- EGP d.o.o. se osredotoča na izdelavo komercialne kartonske embalaže (zloženke, kaširano embalažo, namizna stojala), dodelave (topli/hladni tisk folije, braille, preganje ipd.) ter izsekovalna orodja, pri čemer se uveljavlja predvsem na farmacevtskem in širšem evropskem trgu.

Iz takšne kombinacije vložkov nastajajo zgoraj opisani široko uporabni izdelki in storitve z dodano vrednostjo. S tem Skupina CETIS ustvarja gospodarske koristi (rast prihodkov, plačilo davkov, stabilna delovna mesta) in pomembno prispeva k družbenemu razvoju (varni osebni dokumenti, boljša sledljivost v prehranski in farmacevtski panogi, podpora partnerskim odnosom). Na okoljskem področju podjetja uvajajo rabo trajnostnih materialov (npr. FSC certificirani materiali – papir, karton, reciklabilne folije), optimizirajo porabo energije, postopoma zmanjšujejo ogljični odtis ter iščejo rešitve za krožno gospodarstvo.

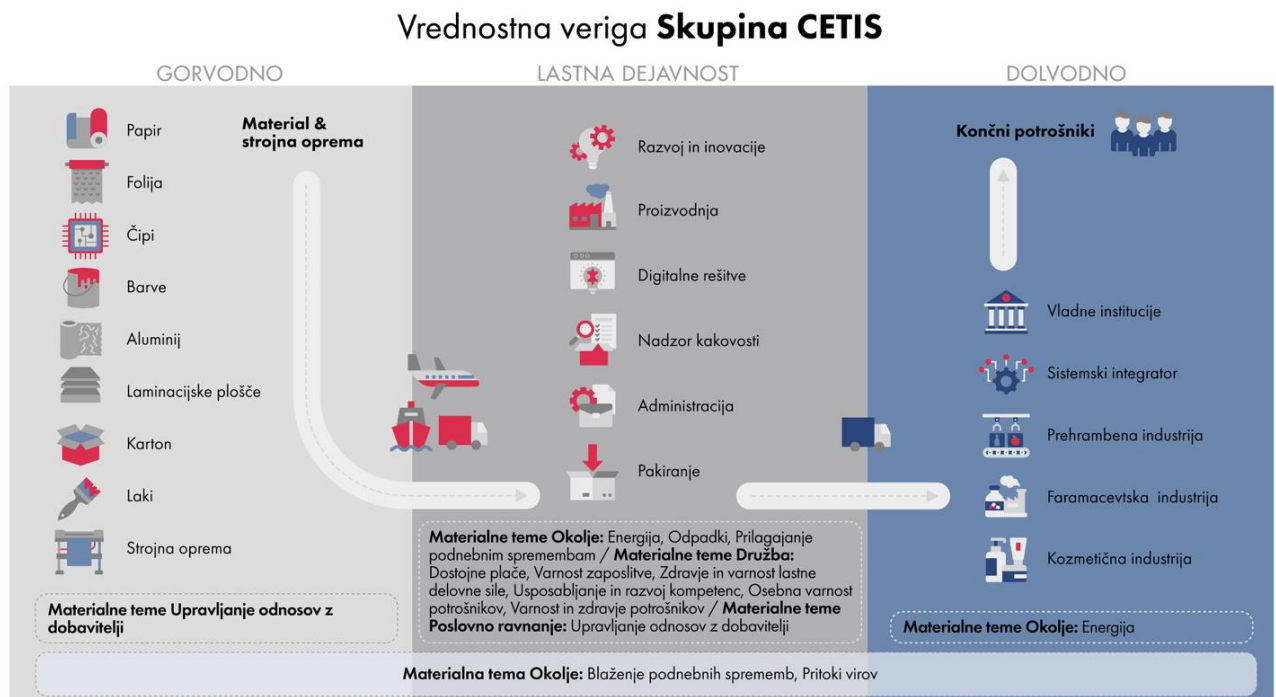
V vrednostni verigi podjetja sodelujejo z dobavitelji surovin (varnostni papir, folije, karton, ...) in kooperanti (npr. pri kaširanju), pri čemer s strogimi merili zagotavljajo skladnost z mednarodnimi standardi kakovosti in

varnosti. V proizvodnem procesu združujejo inovacije, napredne dodelavne in varnostne elemente ter skrb za trajnost. Povpraševanje po končnih izdelkih pridobivamo prek neposrednih prodajnih poti, sodelovanja z mednarodnimi integratorji in specializiranih kanalov (sejmi, razpisi). Tako Skupina CETIS omogoča celovite, zaupanja vredne storitve in rešitve svojim partnerjem v Sloveniji in tujini; od državnih organov do prehranske industrije, industrije pijač, farmacije in kozmetike.

Tak model, ki združuje varnost, inovativnost in trajnost, zagotavlja vrednost za vse deležnike: kupce (preizkušene, vrhunske rešitve), zaposlene (stabilna zaposlitev in razvoj kompetenc), lastnike in vlagatelje (stabilnost in rast), družbo ter okolje (varnost, odgovorno ravnanje z viri, nižji ogljični odtis).

Glavne značilnosti vrednostne verige (začetne in končne faze) so nazorno prikazane na spodnji sliki.

Slika A: Vrednostna veriga Skupina CETIS



53

## INTERESI IN STALIŠČA DELEŽNIKOV

### SBM-2

V Skupini CETIS si prizadevamo razumeti in upoštevati interese ključnih deležnikov v celotni vrednostni verigi ter jih vključiti v naše strateške in trajnostne odločitve. Dialog z deležniki je ključen za prepoznavanje trajnostnih izzivov in za oblikovanje odgovornih poslovnih praks.

Spodnja tabela prikazuje pregled ključnih deležnikov, s katerimi podjetje redno sodeluje v okviru poslovnega delovanja. Vključuje namen sodelovanja, oblike vključevanja in rezultate tega sodelovanja. Gre za stalno in strukturirano vključevanje deležnikov, ki je pomembno za strateško upravljanje podjetja in operativno izvajanje trajnostnih aktivnosti.

V letu 2025 pri ključnih skupinah deležnikov, načinih njihovega vključevanja in osnovnih namenih sodelovanja ni bilo bistvenih sprememb. Nekateri od teh deležnikov so bili vključeni tudi v proces analize dvojne pomembnosti (DMA), ki je bila v letu 2025 ponovno izvedena in je podrobneje predstavljena v razkritju ESRS 2 IRO-1.

Tabela št. 7: Sodelovanje z deležniki

DELEŽNIK	POMEMBNOST DELEŽNIKA	NAMEN SODELOVANJA	AKTIVNOSTI VKLJUČEVANJA	REZULTATI SODELOVANJA
<b>ZAPOSLENI</b>	Motivirani in zavzeti zaposleni so ključni za uspešnost podjetja, zadovoljstvo kupcev, inovacije in trajnostni razvoj.	Boljše delovno okolje, varnost in zdravje pri delu, inovacije, trajnostne prakse, razvoj kadrov.	Dnevna komunikacija, interni kanali, letni razgovori, ankete, sindikalni zaupniki, svet delavcev.	Večje zadovoljstvo zaposlenih, izboljšave procesov, optimizacija delovnih pogojev.
<b>DOBAVITELJI BLAGA IN STORITEV</b>	Dobavitelji zagotavljajo ključne materiale in storitve za nemoteno poslovanje ter prispevajo k trajnostnemu razvoju.	Stabilna oskrba, zmanjšanje tveganj, odgovorno ravnanje z viri, nižanje emisij CO <sub>2</sub> .	Anketni vprašalniki, ocene tveganj, sestanki.	Spoznavanje razmer in izzivov na trgu, priložnost za izboljšave, dolgoročno partnerstvo.
<b>POTROŠNIKI IN KONČNI UPORABNIKI</b>	Kupci in končni uporabniki vplivajo na poslovno rast, prihodke in trajnostne prakse podjetja.	Krepitev zaupanja, zagotavljanje kakovostnih rešitev in prilagajanje potrebam kupcev.	Strateška partnerstva, neposredna prodaja, prilagojene rešitve, podpora pri izdaji dokumentov.	Zadovoljstvo potrošnikov, izboljšave izdelkov/storitev na podlagi povratnih informacij, optimizacija procesov.
<b>FINANČNE INSTITUCIJE</b>	Banke so ključne za financiranje rasti, investicij in inovacij podjetja ter podpirajo zeleni prehod z ugodnimi finančnimi viri.	Zagotavljanje financiranja in vzdrževanje poslovnih odnosov ter prilagajanje rešitev potrebam bank kot kupcev.	Financiranje investicij in projektov prek kreditov, subvencij in lastnih sredstev, priprava in usklajevanje pogodb, banke tudi kot kupci/naročniki.	Izboljšanje odnosov z bankami, večje zaupanje, krepitev financiranja projektov.
<b>DRŽAVNI ORGANI</b>	Državni organi in regulatorji so ključni za zagotavljanje skladnosti poslovanja, saj postavljajo pravila, nadzorujejo delovanje podjetja in določajo regulativne zahteve. So tudi pomembni kupci, zaradi česar podjetje upošteva najvišje varnostne in kakovostne standarde.	Zagotavljanje skladnosti z zakonodajo in regulativnimi zahtevami, vzpostavljanje zaupanja ter dolgoročnih odnosov, optimizacija procesov skladnosti.	Formalna poročanja, strateška partnerstva, sodelovanje pri razvoju in implementaciji regulativnih zahtev ter zagotavljanje skladnosti poslovanja.	Skladnost z zakonodajo, dolgoročni odnosi, prilagoditve poslovnih praks, prejeta sofinanciranja in subvencije, uspešno zaključeni inšpekcijski nadzori.
<b>LASTNIKI</b>	Delničarji so ključni za strateške odločitve in finančno stabilnost podjetja, saj kot lastniki odločajo o ključnih usmeritvah in imajo pravico do dobička.	Zagotavljanje transparentnosti, informiranosti delničarjev in skladnosti z zakonodajo.	Skupščine delničarjev, redna poročanja, javne objave letnih poročil in nadzorovanih informacij.	Vplivi na poslovno strategijo in razvoj podjetja, večja transparentnost pri poročanju o poslovnih in trajnostnih ciljih.
<b>LOKALNE SKUPNOSTI</b>	Lokalne skupnosti vplivajo na ugled in stabilnost podjetja ter podpirajo njegov trajnostni razvoj.	Krepitev odnosov, podpora lokalnemu razvoju in izboljšanje kakovosti življenja.	Sodelovanje v projektih, dialog z občinami, sponzorstva, donacije, okoljske in družbene pobude.	Izvedeni projekti, izboljšana infrastruktura, vključevanje pobud v strategijo, izboljšani odnosi, transparentna komunikacija.

## POMEMBNI VPLIVI, TVEGANJA IN PRILOŽNOSTI TER NJIHOVA POVEZANOST S STRATEGIJO IN POSLOVNIM MODELOM

### SBM-3

Vplivi, tveganja in priložnosti (IRO) Skupine CETIS se pojavljajo vzdolž celotne vrednostne verige, od dobavne verige in lastnih dejavnosti do uporabe izdelkov in storitev pri kupcih in končnih uporabnikih. V letu 2025 je Skupina CETIS ponovno izvedla analizo dvojne pomembnosti (DMA), ki predstavlja podlago za opredelitev materialnih trajnostnih tem ter za presojo njihove povezanosti s strategijo, poslovnim modelom in odločanjem.

Na osnovi analize dvojne pomembnosti so bile kot materialne ponovno potrjene teme, povezane z blažitvijo in prilagajanjem podnebnim spremembam, energijo, pritoki virov in odpadki, varnostjo zaposlitve, dostojnimi plačami, zdravjem in varnostjo zaposlenih ter zasebnostjo, zdravjem in varnostjo potrošnikov. Dodatno so bile kot materialne prepoznane še teme usposabljanja ter razvoja znanj in spretnosti zaposlenih, odgovornih tržnih praks in upravljanja odnosov z dobavitelji.

Materialni okoljski vplivi, tveganja in priložnosti so skoncentrirani predvsem v lastnih dejavnostih in gorvodni vrednostni verigi, pri posameznih temah pa tudi vzdolž širše vrednostne verige, zlasti na področju emisij toplogrednih plinov, rabe energije, materialov, surovin in ravnanja z odpadki. Materialni družbeni vplivi, tveganja in priložnosti so v Skupini CETIS povezani predvsem z lastno delovno silo, delovnimi pogoji in varnostjo pri delu, medtem ko so teme zasebnosti, zdravja in varnosti potrošnikov ter odgovornih tržnih praks povezane predvsem s kupci, končnimi uporabniki in distribucijskim delom vrednostne verige. Tema upravljanja odnosov z dobavitelji je povezana predvsem z lastno dejavnostjo Skupine in z gorvodno vrednostno verigo.

Prepoznani materialni vplivi, tveganja in priložnosti so neposredno povezani z značilnostmi poslovnega modela Skupine CETIS, zlasti z energetske in materialno intenzivnimi proizvodnimi procesi, zahtevami glede kakovosti, varnosti in zanesljivosti izdelkov, upravljanjem podatkov, odvisnostjo od strokovno usposobljene delovne sile ter z dolgoročnimi odnosi z dobavitelji, kupci in drugimi poslovnimi partnerji. Materialni vplivi izhajajo predvsem iz lastnih dejavnosti Skupine in uporabe virov v proizvodnji, medtem ko so posamezna tveganja in priložnosti povezane tudi s poslovnimi odnosi v gorvodni in dolvodni vrednostni verigi.

55

Rezultati analize dvojne pomembnosti so v letu 2025 neposredno vplivali na dopolnitev Strategije trajnostnega poslovanja, posodobitev načrta prehoda ter nadaljnji razvoj poslovnega modela Skupine CETIS. Na osnovi potrjenih in novo prepoznanih materialnih tem je Skupina prilagodila prioriteta področja ukrepanja, dopolnila strateške usmeritve, opredelila dodatne cilje in kazalnike uspešnosti ter okrepila vključevanje trajnostnih vidikov v odločanje, načrtovanje investicij in upravljanje ključnih poslovnih procesov.

Trenutni finančni učinki prepoznanih tveganj in priložnosti se kažejo predvsem v stroških energije, vhodnih materialov, skladnosti z regulativnimi zahtevami, prilagoditvah procesov in proizvodov, stroških dela, usposabljanja in ohranjanja ključnega znanja, stroških, povezanih z varstvom osebnih podatkov ter zagotavljanjem kakovosti in varnosti izdelkov, ter v stroških upravljanja dobavne verige. Skupina pri upravljanju dobavne verige prepoznava tudi priložnosti za učinkovitejše obvladovanje stroškov, večjo transparentnost in večjo odpornost dobavnih odnosov.

Na datum poročanja Skupina CETIS ne prepoznava pomembnega tveganja, da bi v naslednjem letnem poročevalnem obdobju prišlo do materialne prilagoditve knjigovodskih vrednosti sredstev ali obveznosti zaradi prepoznanih tveganj. V srednje- in dolgoročnem obdobju Skupina pričakuje zmeren porast finančnih učinkov, predvsem zaradi pričakovanih višjih cen energentov in surovin, zahtev po tehnoloških prilagoditvah ter potrebnih investicij za povečanje odpornosti in skladnosti poslovanja. Te učinke Skupina upošteva pri oblikovanju dolgoročnih investicijskih načrtov in načrtovanju virov financiranja.

V letu 2025 je Skupina CETIS izvedla tudi analizo odpornosti strategije in poslovnega modela na podnebne spremembe. Analiza je bila izvedena kvalitativno na osnovi podnebnih scenarijev ter presoje učinkov na ključne elemente poslovnega modela in strategije, pri čemer so bili upoštevani kratkoročni, srednjeročni in dolgoročni časovni horizonti. Rezultati kažejo, da sta strategija in poslovni model Skupine v kratkoročnem obdobju pretežno odporna, medtem ko se v scenarijih višjih emisij pomembnost fizičnih tveganj povečuje; zlasti glede infrastrukture, logistike in stabilnosti dobavnih verig. Dolgoročna odpornost Skupine je odvisna predvsem od pravočasnega izvajanja ukrepov za krepitev infrastrukturne odpornosti, odpornosti dobavnih

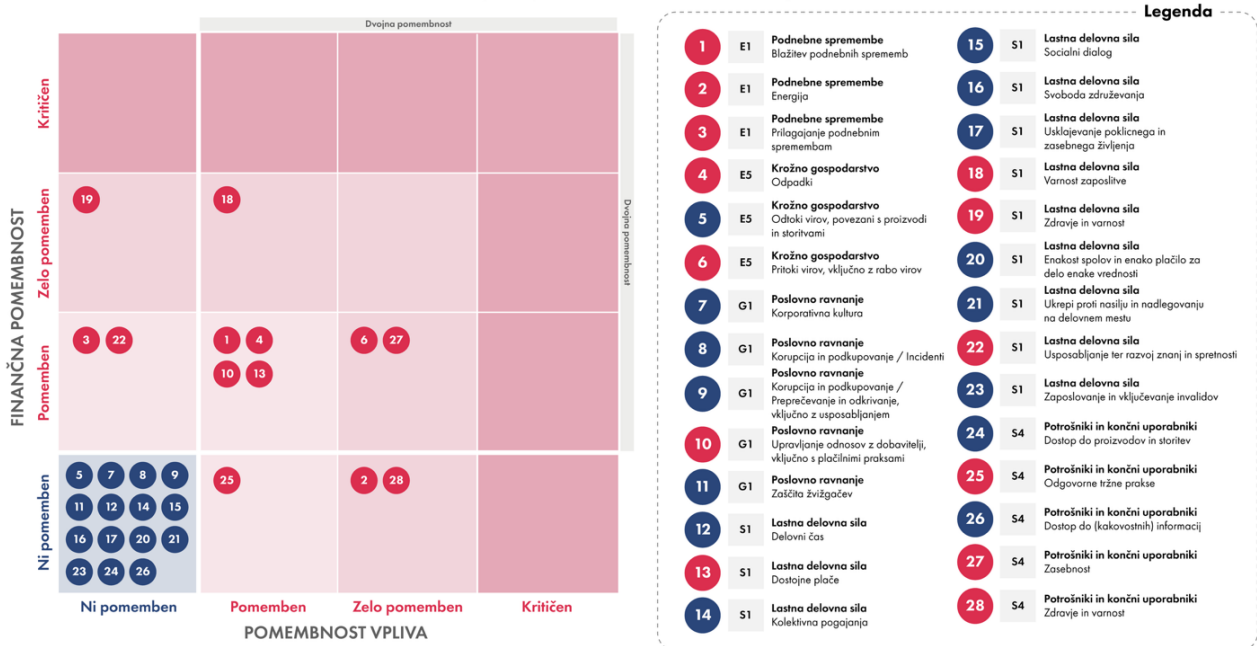
verig, zmanjševanja energetske izpostavljenosti ter vključevanja podnebnih tveganj v investicijsko in operativno odločanje.

V primerjavi z letom 2024 metodologija ocenjevanja in uporabljeni pragovi ostajajo nespremenjeni, vse materialne teme iz leta 2024 pa so bile v letu 2025 ponovno potrjene. Razlike se nanašajo na bolj poglobljeno presojo posameznih vplivov, tveganj in priložnosti, boljše razumevanje vsebin pri ocenjevalcih ter vključitev dodatnih strokovnjakov v proces, zaradi česar so bile v letu 2025 dodatno prepoznane tudi tri nove materialne teme. Pri nekaterih že potrjenih temah so se v primerjavi z letom 2024 spremenile tudi ugotovitve glede vrste posameznih materialnih vplivov, tveganj in priložnosti, zato so bile v letu 2025 posamezne postavke na ravni tem natančneje opredeljene ali prerazvrščene.

Vsi prepoznani pomembni vplivi, tveganja in priložnosti so ustrezno zajeti v obstoječih razkritjih po ESRS, zato dodatna podjetju specifična razkritja v okviru tega poglavja niso bila potrebna.

Slika B: Matrika dvojne pomembnosti Skupina CETIS

### Matrika dvojne pomembnosti Skupina CETIS



56

Vse prepoznane pomembne teme so v celoti vključene v ustrezne tematske standarde ESRS. Podrobnejši opis pomembnih vplivov, tveganj, priložnosti, ciljev in aktivnosti za upravljanje posameznih področij je predstavljen v razdelkih SBM-3 pri vsakem tematskem standardu tega poročila.

## POSTOPEK OCENJEVANJA DVOJNE POMEMBNOСТИ IRO-1

Metodologija ocenjevanja in uporabljeni pragovi v letu 2025 ostajajo enaki kot v letu 2024. Razlike se nanašajo na rezultat ocenjevanja ter na podrobnost in način opredelitve posameznih vplivov, tveganj in priložnosti. V drugem letu poročanja so bile posamezne teme zaradi bolj poglobljene presoje, boljšega razumevanja vsebin pri ocenjevalcih ter vključitve dodatnih strokovnjakov razčlenjene oziroma vsebinsko natančneje opredeljene. Zato primerjava z letom 2024 na ravni posameznega poimenovanja tveganja ni vedno mogoča, ostaja pa primerljiva na ravni materialnih tem in ključnih skupin vplivov, tveganj in priložnosti.

### Namen in obseg analize dvojne pomembnosti

Skupina CETIS je oceno dvojne pomembnosti prvič izvedla v letu 2024 in jo v letu 2025 ponovno posodobila kot temelj za identifikacijo in presojo pomembnih trajnostnih vplivov, tveganj in priložnosti v skladu z Direktivo o trajnostnem poročanju podjetij (CSRD) ter Evropskimi standardi trajnostnega poročanja (ESRS). Analiza dvojne pomembnosti zajema celotno vrednostno verigo skupine, vključno z dobavno verigo, lastnimi dejavnostmi ter uporabno oziroma distribucijsko verigo. V okviru analize so bili ocenjeni vplivi podjetja na

okolje in ljudi ter vplivi trajnostnih dejavnikov na poslovanje podjetja v obliki tveganj in priložnosti. Analiza je bila izvedena s strokovno podporo zunanje svetovalne družbe, ki je sodelovala pri zasnovi metodologije, izvedbi ocenjevanja ter analizi rezultatov.

### Nabor trajnostnih tem

Proces ocenjevanja je potekal kot strukturiran večfazni proces, ki je vključeval identifikacijo potencialnih trajnostnih tem, ocenjevanje vplivov, tveganj in priložnosti ter validacijo rezultatov na ravni Skupine. Izhodišče za analizo so predstavljale zahteve standardov ESRS, rezultati analize dvojne pomembnosti iz leta 2024 ter pregled poslovnega modela in vrednostne verige Skupine. Na tej osnovi je bil oblikovan začetni nabor trajnostnih tem iz okoljskih, družbenih in upravljaljskih področij. Na ravni Skupine CETIS je bilo kot materialnih identificiranih 13 trajnostnih tem, ki predstavljajo osnovo za ukrepanje in poročanje.

Kot vhodni parametri v analizo so bili uporabljeni rezultati pregleda poslovnega modela in vrednostne verige, rezultati prejšnje analize dvojne pomembnosti, podnebni scenariji, analize emisij toplogrednih plinov ter strokovne presoje notranjih ocenjevalcev.

### Vključevanje deležnikov

V proces ocenjevanja so bili vključeni notranji deležniki iz različnih strokovnih področij, med drugim poslovodstvo, kadrovska splošna služba, pravna služba, področje varnosti in skladnosti, okolja, nabave in financ. Ocenjevanje je potekalo v okviru strukturiranih delavnic in strokovnih razprav, ki so udeležencem omogočile poglobljeno razumevanje trajnostnih tem ter usklajeno ocenjevanje vplivov, tveganj in priložnosti. Poseben poudarek je bil namenjen pregledu fizičnih in prehodnih podnebnih tveganj, za kar je bila organizirana posebna delavnica, namenjena analizi vplivov podnebnih sprememb na lastno dejavnost, dobavne verige in odjemalce.

V proces so bili vključeni tudi zunanji deležniki, predvsem dobavitelji, kupci, banke in poslovni partnerji. Njihovi vpogledi so bili pridobljeni prek anketnega vprašalnika, ki je bil namenjen preverjanju zaznane pomembnosti izbranih trajnostnih tem. Skupaj je bilo v proces vključenih 79 zunanjih deležnikov.

57

### Metodologija ocenjevanja

Ocena vplivne pomembnosti je bila izvedena skladno z zahtevami ESRS 1. Pri negativnih vplivih je bila pomembnost ocenjena na osnovi razsežnosti vpliva, moči vpliva in nepopravljivosti vpliva, pri potencialnih vplivih pa je bila dodatno ocenjena tudi verjetnost njihovega nastanka. Pozitivni vplivi so bili ocenjeni na osnovi razsežnosti, moči vpliva in verjetnosti njihovega nastanka.

Vplivi so bili ocenjeni na ocenjevalni lestvici od 1 do 5, pri čemer je bil prag pomembnosti določen pri oceni vpliva večji od 2. Vplivi, katerih ocena je presegla ta prag, so bili opredeljeni kot pomembni vplivi in vključeni v matriko dvojne pomembnosti.

Finančna pomembnost je bila ocenjena ločeno za tveganja in priložnosti. Ocena je temeljila na kombinaciji verjetnosti njihovega nastanka ter obsega potencialnih finančnih učinkov na prihodke, stroške, dobiček, obratna sredstva ali denarne tokove podjetja. Pri ocenjevanju so bili upoštevani tudi časovni horizonti učinkov ter lokacija tveganj in priložnosti znotraj vrednostne verige. Pri ocenjevanju vplivov, tveganj in priložnosti so bili upoštevani trije časovni horizonti: kratkoročni (do enega leta), srednjeročni (od enega do pet let) ter dolgoročni (več kot pet let).

### Povezava z upravljanjem in strategijo

Rezultati ocenjevanja so bili pregledani v projektni skupini in nato validirani z vodstvom Skupine, s čimer je bila zagotovljena usklajenost ocen med posameznimi družbami Skupine ter ustrezna povezava med rezultati analize in strateškim odločanjem. Rezultati analize dvojne pomembnosti se uporabljajo tudi kot vhod v širši proces upravljanja tveganj Skupine ter prispevajo k celovitejši oceni trajnostnih tveganj in priložnosti v okviru obstoječih procesov upravljanja tveganj in strateškega odločanja. Rezultati analize dvojne pomembnosti predstavljajo osnovo za določanje prioritete trajnostnega ukrepanja, oblikovanje trajnostnih zavez, nadgradnjo politik ter pripravo trajnostnega poročila v skladu z zahtevami CSRD in ESRS.

## Spremembe glede na prejšnje poročevalsko obdobje

Metodologija ocenjevanja in uporabljeni pragovi v letu 2025 glede na leto 2024 niso bili spremenjeni. Posodobitev analize je bila usmerjena predvsem v bolj poglobljeno presojo posameznih vplivov, tveganj in priložnosti ter v izboljšanje razumevanja trajnostnih tem pri ocenjevalcih.

## OKOLJSKA RAZKRITJA

### E1 – PODNEBNE SPREMEMBE

#### POMEMBNI VPLIVI, TVEGANJA IN PRILOŽNOSTI SBM-3

Podnebne spremembe so za Skupino CETIS pomembna tema tako z vidika vplivov, ki jih Skupina povzroča prek emisij toplogrednih plinov in porabe energije, kot tudi z vidika tveganj, ki jih podnebne spremembe in prehod v nizkoogljično gospodarstvo predstavljajo za poslovanje Skupine. V okviru ocene dvojne pomembnosti smo pri tej temi prepoznali pomembne negativne vplive, povezane predvsem z emisijami toplogrednih plinov in porabo energije, ter pomembna tveganja, povezana s tehnološkimi in procesnimi prilagoditvami, regulativnimi pritiski in stroški skladnosti, poplavno ogroženostjo ter višjimi stroški energije.

Med prepoznanimi vplivi sta bila kot pomembna opredeljena dva negativna dejanska vpliva, medtem ko se pomembna tveganja nanašajo predvsem na stroške poslovanja, operativno kontinuiteto ter potrebo po prilagoditvah procesov, tehnologij in energetske rešitve.

Tabela št. 8: Pregled vplivov, tveganj in priložnosti

58

Vplivi/tveganja/priložnosti	Tip	Vrednostna veriga	Časovni okvir
<b>Emisije toplogrednih plinov</b> Skupina CETIS pri svoji dejavnosti uporablja različne materiale, kot so papir in karton, folije, čipi, barve in embalažni izdelki. Proizvodnja teh materialov, njihova predelava in transport povzročajo emisije toplogrednih plinov ter prispevajo k negativnemu vplivu na podnebje. Dodatno ogljični odtis povečujejo tudi energetske intenzivni procesi in uporaba kemikalij ter barv, zlasti v proizvodnji embalaže. Gre za negativen dejanski vpliv, ki nastaja v celotni vrednostni verigi in se bo ob nadaljnji optimizaciji ter prehodu na trajnostnejše vire postopoma zmanjševal do leta 2050.	Negativen, dejanski vpliv	Celotna vrednostna veriga	Dolgoročni
<b>Poraba energije</b> Proizvodni procesi v Skupini CETIS vključujejo porabo električne energije in drugih energentov v različnih fazah poslovanja; od proizvodnje osebnih, potovalnih in prometnih dokumentov do proizvodnje fleksibilne in kartonske embalaže. Poraba energije predstavlja pomemben negativen dejanski vpliv na okolje, saj prispeva k emisijam toplogrednih plinov in povečuje energetske izpostavljenosti Skupine. Posebej izrazita je pri energetske intenzivnejših procesih v embalažni dejavnosti, vendar je pomembna za vse ključne družbe v Skupini. Vpliv nastaja v lastni dejavnosti in se bo ob nadaljnjih ukrepih energetske učinkovitosti ter optimizacije rabe energentov postopoma zmanjševal.	Negativen, dejanski vpliv	Lastna dejavnost	Dolgoročni
<b>Tveganje tehnoloških in procesnih prilagoditev</b> Zahteve po tehnoloških izboljšavah, digitalizaciji in avtomatizaciji procesov zaradi optimizacije rabe energije in zmanjševanja emisij za Skupino CETIS pomenijo dodatne investicijske in operativne pritiske. Tveganje je povezano predvsem s prilagoditvami proizvodnih procesov, opreme in organizacije dela, deloma pa tudi z distribucijskimi aktivnostmi. Najbolj vpliva na investicijske in operativne stroške.	Tveganje, potencialno	Lastna dejavnost in distribucija	Srednjeročno

Gre za potencialno, prehodno tehnološko tveganje, ki je srednjeročno.			
<b>Regulativni pritiski in stroški skladnosti</b> Skupina CETIS je izpostavljena dejanskemu prehodnemu tveganju, da strožje zakonodajne zahteve, zahteve ESG poročanja ter potreba po dodatnih analizah in prilagoditvah procesov povečujejo administrativne in operativne stroške poslovanja. Tveganje nastaja v lastni dejavnosti in se finančno odraža predvsem v višjih stroških zagotavljanja skladnosti.	Tveganje, dejansko	Lastna dejavnost	Srednjeročno
<b>Poplavna ogroženost zaradi podnebnih sprememb</b> Skupina CETIS je pri delu svojih dejavnosti izpostavljena poplavni ogroženosti, saj družbi CETIS d.d. in CETIS FLEX d.o.o. poslujeta na lokaciji, kjer so bile v preteklosti že zabeležene poplave. Te so povzročile poškodbe prostorov, strojev, opreme, materialov in izdelkov, kar potrjuje materialnost tveganja. Gre za dejansko akutno fizično tveganje, povezano s podnebnimi spremembami, ki lahko vpliva na infrastrukturo, sredstva, neprekinjeno izvajanje dejavnosti ter posredno tudi na zaposlene in lokalno skupnost. Tveganje vpliva predvsem na stroške poslovanja in operativno kontinuiteto.	Tveganje, dejansko	Lastna dejavnost	Srednjeročno
<b>Višji stroški energije</b> Spremembe na energetskih trgih, prehod na nizkoogljične energetske vire ter spremembe v razpoložljivosti energentov lahko za Skupino CETIS povzročijo višje stroške energije in dodatne pritiske na prilagoditev energetskih rešitev. Tveganje je povezano predvsem z lastno dejavnostjo, saj se odraža v stroških proizvodnih procesov, prilagoditvah opreme in dolgoročni energetske izpostavljenosti Skupine. Gre za prehodno, tržno in potencialno tveganje, za katero pričakujemo, da bo dolgoročno naraščalo.	Tveganje, potencialno	Lastna dejavnost	Dolgoročno

## Odpornost strategije

Skupina CETIS je v letu 2025 izvedla analizo odpornosti strategije in poslovnega modela na podnebne spremembe. Analiza je zajela lastne dejavnosti, dobavitelje ter nižji del vrednostne verige (kupci, trgi in finančne institucije), pri čemer so bila obravnavana fizična in prehodna podnebna tveganja v kratko-, srednje- in dolgoročnem obdobju.

Analiza je temeljila na scenarijski analizi, izvedeni v obliki medfunkcijske delavnice, z uporabo scenarijev SSP1–1.9, SSP2–4.5 in SSP5–8.5 ter ob upoštevanju projekcij IPCC AR6, regionalnih projekcij ARSO in priporočil TCFD.

Rezultati kažejo, da je poslovni model Skupine v kratkoročnem obdobju pretežno odporen, medtem ko se v scenarijih višjih emisij pomembnost fizičnih tveganj povečuje, zlasti glede infrastrukture, logistike in stabilnosti dobavnih tokov. Dolgoročna odpornost je odvisna od pravočasnega izvajanja ukrepov za krepitev infrastrukturne odpornosti, odpornosti dobavnih verig, zmanjševanja energetske izpostavljenosti ter vključevanja podnebnih tveganj v investicijsko in operativno odločanje.

## NAČRT PREHODA ZA BLAŽITEV PODNEBNIH SPREMEMB E1-1

Skupina CETIS je v letu 2022 sprejela trajnostno strategijo, ki je bila v letu 2024 dopolnjena z načrtom prehoda za blažitev podnebnih sprememb. Ta načrt predstavlja operativni okvir za izvajanje razogljičenja in postopnega prehoda v bolj trajnostno in nizkoogljično poslovanje. V letu 2025 je Skupina načrt prehoda dodatno posodobila.

Cilji Skupine CETIS za zmanjšanje emisij toplogrednih plinov podpirajo izvajanje načrta prehoda v nizkoogljično gospodarstvo. Na dan poročanja cilji niso določeni kot science-based, njihova skladnost z referenčno potjo za omejitev globalnega segrevanja na 1,5 °C v skladu s Pariškim sporazumom pa še ni bila formalno presojena. Prav tako cilji niso bili predmet zunanega preverjanja ali validacije. Skupina

načrtuje, da bo v prihodnjih poročevalnih obdobjih po dokončni vzpostavitvi ciljev za emisije obsega 3 dodatno presodila njihovo ambicioznost in metodološko utemeljenost.

Načrt prehoda temelji na ukrepih, ki so že v pripravi ali v izvajanju. Med njimi so izboljšanje energetske učinkovitosti z zamenjavo zastarelih tehnologij (npr. UV-LED), uvedba lastnih virov energije iz obnovljivih virov (fotovoltaični sistem) ter optimizacija porabe materialov. Dodatno načrtujemo postopno prenovo infrastrukture z vključevanjem energetske učinkovitih rešitev. V letu 2025 je bil nabor ukrepov razširjen tudi na področje emisij v vrednostni verigi, predvsem z vidika boljšega upravljanja emisij obsega 3. Podrobnejši pregled ukrepov je predstavljen v razkritju E1-3, ustrezni cilji pa v E1-4.

Skupina CETIS je v načrtu prehoda predvidela vlaganja v nizkoogljične tehnologije in energetske učinkovitost, vključno z izgradnjo nove stavbe z nizkim ogljičnim odtisom. Naložbe so vključene v strateški investicijski načrt. Spremljanje taksonomsko usklajenih CapEx in OpEx je že vzpostavljeno.

Določena proizvodna sredstva in procesi imajo potencial za zaklenjene emisije, predvsem zaradi omejene razpoložljivosti nizkoogljičnih alternativ. Ukrepi za njihovo nadomestitev so že vključeni v dolgoročni investicijski načrt. Tveganje prehoda zaradi teh emisij je ocenjeno kot zmerno.

Skupina CETIS je že v letu 2023 izvedla presojo skladnosti svojih dejavnosti z merili Delegirane uredbe Komisije (EU) 2021/2139 o podnebnih ciljih. Enak pristop je uporabljen tudi za leto 2025. Ključni podatki o deležu prihodkov, CapEx in OpEx, povezanih s taksonomsko usklajenimi dejavnostmi, so razkriti v tem poročilu v poglavju o taksonomiji.

Skupina CETIS nima dejavnosti ali naložb, povezanih s premogom, nafto ali zemeljskim plinom. Skupina CETIS na dan poročanja ni identificirala okoliščin, zaradi katerih bi bila izključena iz referenčnih vrednosti Evropske unije, usklajenih s Pariškim sporazumom (EU Paris-aligned Benchmarks).

60 Načrt prehoda je integralni del trajnostne in poslovne strategije Skupine ter je neposredno povezan z investicijskim načrtovanjem, tehnološkimi posodobitvami, upravljanjem infrastrukture in razporejanjem virov. Služi tudi kot podlaga za oblikovanje dolgoročnih ESG ciljev. Potrjen je na ravni upravnega odbora. Spremljanje izvajanja je v pristojnosti posloводства.

Leto 2023 je bilo določeno kot izhodiščno leto za spremljanje emisij toplogrednih plinov, saj smo v tem letu prvič izračunali emisije obsega 1 in 2 po tržni metodi. V letu 2024 smo vzpostavili sistem spremljanja ter pripravili pogoje za širitev merjenja na obseg 3, ki je bilo izvedeno za leto 2025. Skupina nadaljuje z aktivnostmi za izboljšanje energetske učinkovitosti in z ukrepi za upravljanje emisij v vrednostni verigi, ki so vključeni v dolgoročni investicijski načrt.

## UPRAVLJANJE VPLIVOV, TVEGANJ IN PRILOŽNOSTI

### IRO-1

V letu 2025 je Skupina CETIS v okviru ponovljene ocene dvojne pomembnosti in posebne analize podnebnih tveganj opisno in scenarijsko presojala podnebno povezane vplive, tveganja in priložnosti. Presoja je zajela lastne dejavnosti Skupine, višji del vrednostne verige (dobavitelji) ter nižji del vrednostne verige (kupci, trgi in finančne institucije), pri čemer so bili obravnavani vplivi na podnebne spremembe, fizična tveganja ter prehodna tveganja in priložnosti v kratko-, srednje- in dolgoročnem obdobju.

Pri oceni vplivov na podnebne spremembe je Skupina upoštevala predvsem emisije toplogrednih plinov iz lastnih dejavnosti ter relevantne vplive vzdolž celotne vrednostne verige, zlasti prek uporabe materialov, embalaže, transporta in energijsko intenzivnih vhodov. Fizična tveganja so bila identificirana z uporabo več podnebnih scenarijev, vključno z visokoemisijskim scenarijem SSP5–8.5, in so zajela nevarnosti, kot so poplave, vročinski valovi, suša, neurja, žled in dvig temperature. Ocenjena je bila izpostavljenost in občutljivost lastnih dejavnosti, dobaviteljev ter kupcev in trgov na te podnebne nevarnosti.

Prehodna tveganja in priložnosti so bila identificirana ob upoštevanju scenarija SSP1–1.9, skladnega z omejitvijo globalnega segrevanja na 1,5 °C, ter dodatno presojana tudi v scenarijih SSP2–4.5 in SSP5–8.5. Skupina je v tem okviru ocenjevala izpostavljenost regulativnim spremembam, energetskim in stroškovnim pritiskom, zahtevam kupcev in finančnih institucij ter potrebnim tehnološkim in procesnim prilagoditvam. Analiza je bila izvedena v letu 2025 v obliki medfunkcijske delavnice ob podpori zunanjih strokovnjakov, rezultati pa so bili uporabljeni kot vhodni podatek za oceno dvojne pomembnosti in pripravo razkritij ESRS E1.

Scenariji so bili uporabljani za presojo, katera fizična in prehodna podnebna tveganja ter priložnosti lahko vplivajo na Skupino, kje v poslovanju in vrednostni verigi se pojavljajo ter v katerem časovnem obdobju postanejo pomembni.

## POLITIKE V ZVEZI Z BLAŽITVIJO PODNEBNIH SPREMOMB IN PRILAGAJANJEM NANJE E1-2

Tabela št. 9: Seznam politik za obvladovanje bistvenih vplivov in tveganj, povezanih z blažitvijo

Politika	Opis ključne vsebine	Obseg pokritja	Odgovornost za izvajanje	Dostopnost
Trajnostna strategija	Vključuje ključne cilje, kot so zmanjšanje ogljičnega odtisa, povečanje energetske učinkovitosti, uporaba trajnostnih materialov, upravljanje odpadkov in krožnost. Dokument poudarja pomembnost trajnostnega razvoja za konkurenčnost in dolgoročno uspešnost podjetja ter vključuje konkretne ukrepe.	Skupina CETIS	Upravni odbor, izvrši direktorji	Intranet, oglasne deske in kadrovska splošna služba
Digitalna strategija	Podpira razvoj poslovnega modela z večjim poudarkom na digitalizaciji izdelkov in storitev, kar bistveno zmanjšuje vnos materialov, količino odpadkov, rabo energije in druge aktivnosti, ki podpirajo blažitev podnebnih sprememb.	Skupina CETIS	Oddelek IT	Intranet, oglasne deske in kadrovska splošna služba
Strategija okoljsko odgovornega ravnanja	Vključuje ključne cilje na področju energije in toplogrednih plinov, upravljanja z vodami, zrakom, optimizacijo porabe surovin in pravnega ravnanja s kemikalijami, zmanjševanje odpadkov in pravilno ravnanje z njimi, okoljski vpliv naših izdelkov in trajnostno nabavo. Postavljeni so konkretni akcijski načrti.	CETIS d.d. in CETIS FLEX d.o.o.	Upravni odbor, izvrši direktorji	Intranet, oglasne deske in kadrovska splošna služba

61

## CILJI IN UKREPI ZA BLAŽITEV PODNEBNIH SPREMOMB E1-3; E1-4

Skupina CETIS si prizadeva za zmanjšanje emisij toplogrednih plinov ter povečanje odpornosti na fizična tveganja, povezana s podnebnimi spremembami. Pri tem se osredotoča na ključne vzrode razogljčenja, zlasti izboljšanje energetske učinkovitosti, prehod na obnovljive vire energije, trajnostno mobilnost in upravljanje emisij toplogrednih plinov, ter na ukrepe za krepitev odpornosti na fizična podnebna tveganja, zlasti protipoplavno zaščito.

Ukrepi za blaženje in prilagajanje podnebnim spremembam, predstavljeni v nadaljevanju, izhajajo iz strateških in investicijskih usmeritev Skupine CETIS, ki so bile oblikovane v preteklem poročevalnem obdobju in dodatno nadgrajene na osnovi prejšnje ocene dvojne pomembnosti. V letu 2025 se ti ukrepi vsebinsko niso bistveno spreminjali, temveč jih je Skupina nadalje izvajala in spremljala njihov napredek. Materialne teme na področju podnebnih sprememb so bile v letu 2025 ponovno potrjene, zato ukrepi ostajajo relevantni tudi v tekočem poročevalnem obdobju.

Cilji zmanjšanja emisij toplogrednih plinov so bili določeni na osnovi internih analiz izhodiščnega leta 2023, načrtovanih investicij, identificiranih ukrepov za zmanjšanje emisij ter pričakovanega regulativnega in tehnološkega razvoja. Na dan poročanja podrobna kvantitativna razčlenitev zmanjšanja emisij po posameznih ukrepih in vzvodih razogljčenja še ni v celoti vzpostavljena. Zato so cilji določeni na osnovi agregirane strokovne ocene pričakovanih učinkov ukrepov. Skupina načrtuje nadaljnjo nadgradnjo metodologije v prihodnjih poročevalnih obdobjih.

Na dan poročanja cilji niso določeni kot science-based, niso bili oblikovani na osnovi formalne sektorske poti razogljčenja, njihova skladnost z omejitvijo globalnega segrevanja na 1,5 °C pa še ni bila formalno presojena. Cilji prav tako niso bili predmet zunanjega preverjanja ali validacije. Pri njihovem oblikovanju je Skupina upoštevala pričakovane prihodnje spremembe, zlasti tehnološke izboljšave, ukrepe energetske učinkovitosti, povečanje deleža obnovljivih virov energije ter postopno izboljšanje podatkovne osnove za emisije obsega 3.

Izhodiščno leto za spremljanje napredka pri emisijah toplogrednih plinov obsegov 1 in 2 ter porabi energije je leto 2023. Za emisije obsega 3 je bil prvi celovitejši izračun izveden v letu 2025, zato bo izhodiščno leto za spremljanje napredka na tem področju določeno ločeno.

Na tej osnovi si je Skupina CETIS zastavila cilje za postopno zmanjševanje emisij toplogrednih plinov ter krepitev odpornosti na fizična tveganja podnebnih sprememb. Do leta 2030 Skupina načrtuje zmanjšanje emisij obsega 1 in 2 za 18 % glede na izhodiščno leto 2023.

V letu 2025 je Skupina CETIS v okviru načrta prehoda pregledala ustreznost že postavljenih ciljev zmanjšanja emisij toplogrednih plinov. Pregled je temeljil na posodobljenih podatkih o emisijah, izvedenih meritvah, napredku pri izvajanju ukrepov ter nadgrajenih ocenah pričakovanih učinkov investicij in tehnoloških izboljšav.

Na tej osnovi je Skupina pri izbranih področjih posodobila cilje, kjer so nove analize omogočile njihovo natančnejšo opredelitev, zlasti na področju emisij obsega 1. Pri drugih področjih, predvsem pri emisijah obsega 3, so bile v letu 2025 vzpostavljene metodološke in podatkovne podlage za nadaljnjo opredelitev kvantitativnih ciljev in pripravo načrta prehoda v naslednjem poročevalskem obdobju.

Ključni dolgoročni cilji, vključno z doseganjem podnebne nevtralnosti do leta 2050, ostajajo nespremenjeni. Skupina bo cilje tudi v prihodnje redno spremljala ter jih po potrebi prilagajala glede na razvoj podatkovne osnove, regulativnega okolja in tehnoloških možnosti.

### **Ključni cilji za blaženje in prilagajanje podnebnim spremembam**

#### **Energetska učinkovitost (obseg 1)**

**Cilj 1:** Zmanjšati emisije iz obsega 1 za 15 % do leta 2030 glede na leto 2023.

**Cilj 2:** Doseči podnebno nevtralno poslovanje do leta 2050 (dolgoročni cilj); to je zmanjšanje ogljičnega odtisa za 80 % v primerjavi z referenčnim letom.

#### **Prehod na obnovljive vire energije (obseg 2)**

**Cilj 1:** Zmanjšati emisije toplogrednih plinov iz obsega 2 za 30 % do leta 2030 glede na leto 2023.

**Cilj 2:** Doseči podnebno nevtralno poslovanje do leta 2050 (dolgoročni cilj); to je zmanjšanje ogljičnega odtisa za 80 % v primerjavi z referenčnim letom.

#### **Upravljanje emisij obsega 3**

**Cilj 1:** Določiti kvantitativne cilje razogljichenja za emisije obsega 3 ter vzpostaviti načrt prehoda za njihovo zmanjševanje na podlagi izvedenih meritev in analize emisij v letu 2025.

**Cilj 2:** Postopno zmanjševati emisije obsega 3 po materialnih kategorijah v vrednostni verigi.

#### **Trajnostna mobilnost (obseg 3)**

**Cilj 1:** Zmanjšati emisije iz kategorije prevoza na delo za 10 % do leta 2030 glede na leto 2025.

**Cilj 2:** Doseči podnebno nevtralno poslovanje do leta 2050 (dolgoročni cilj); to je zmanjšanje ogljičnega odtisa za 80 % v primerjavi z referenčnim letom.

#### **Prilagajanje – protipoplavna zaščita**

**Cilj 1:** Zagotoviti prilagoditev podnebnim spremembam in zaščito pred poplavami do leta 2030.

**Cilj 2:** Sprotno obvladovati fizična tveganja podnebnih sprememb in se proaktivno prilagajati za zaščito poslovanja in strank do leta 2050.

Napredek pri doseganju ciljev skupina spremlja z izbranimi ključnimi kazalniki, ki so predstavljeni v tabeli v nadaljevanju.

*Tabela 10: Cilji, kazalniki spremljanja in napredek na področju podnebnih sprememb*

Cilj	Kazalnik spremljanja (KPI)	Izhodiščna vrednost 2023	Vrednost 2025	Ciljna vrednost 2030	Časovni horizont	Status/pojasnilo
Zmanjšati emisije iz obsega 1 za 10 % do leta 2030	Bruto emisije TGP obsega 1 (tCO <sub>2</sub> eq)	1.480	1.290,0	1.258	Srednjeročno	Na poti

Zmanjšati tržne emisije iz obsega 2 za 30 % do leta 2030	Bruto tržne emisije TGP obsega 2 (tCO <sub>2</sub> eq)	4.034	3.548,7	3.200	Srednjeročno	Na poti
Določiti cilje zmanjšanja za obseg 3 po izvedenih meritvah v letu 2025	Vzpostavljena metodologija za obseg 3; število pokritih kategorij	Metodologija ni vzpostavljena	Metodologija vzpostavljena; izračunan CO <sub>2</sub> za 8 kategorij	Cilji določeni in v fazi izvajanja	Kratkoročno/srednjeročno	V teku (Postavitev ciljev po kategorijah v naslednjem poročevalskem letu)
Zmanjšati emisije iz kategorije prevoza na delo za 10 % do leta 2030	Emisije iz kategorije prevoza na delo/delež nizkoogljičnih rešitev	Niso bile merjene	768,0	-10 %	Srednjeročno	V teku
Zagotoviti prilagoditev podnebnim spremembam in zaščito pred poplavami do leta 2030	Izvedeni protipoplavni ukrepi	Ne	Delno	Izvedeno	Srednjeročno	Ukrep izveden na novi lokaciji

### Ukrepi za uresničevanje ciljev

Ukrepi za blaženje podnebnih sprememb so strukturirani po ključnih vzvodih razogljčenja, ki vključujejo izboljšanje energetske učinkovitosti, prehod na obnovljive vire energije, elektrifikacijo in optimizacijo mobilnosti ter upravljanje emisij v vrednostni verigi. Ukrepi in vzvodi razogljčenja so opredeljeni na osnovi obstoječih razvojnih in investicijskih usmeritev Skupine ter predstavljajo ključna področja, na katerih Skupina trenutno prepoznava možnosti za zmanjševanje emisij toplogrednih plinov.

63

Ukrepi vključujejo aktivnosti, ki so bile v letu 2025 že izvedene, aktivnosti v izvajanju ter načrtovane investicije za prihodnja obdobja.

Za izvajanje ukrepov so zagotovljeni tehnični, investicijski in organizacijski viri na ravni posameznih družb, pri čemer koordinacijo in spremljanje napredka zagotavlja poslovodstvo vsake od družb Skupine. Obseg ukrepov zajema predvsem lastne dejavnosti Skupine, zlasti proizvodne procese, objekte, energetske sisteme ter mobilnost zaposlenih in lastnega voznega parka. Posamezni ukrepi se nanašajo tudi na posredne emisije v vrednostni verigi, predvsem prek vzpostavitve metodologije za obseg 3. Izvajanje ukrepov je prilagojeno značilnostim, prioritetam in izpostavljenosti posameznih družb znotraj Skupine.

Investicije, povezane z ukrepi, so vključene v postavke osnovnih sredstev ter so, kjer je to relevantno, povezane z dejavnostmi, opredeljenimi v okviru EU taksonomije.

### Ključni ukrepi na področju energetske učinkovitosti

- **Izgradnja novih energetske učinkovitih proizvodno-poslovnih prostorov (9.500 m<sup>2</sup>).** V družbi CETIS d.d. je bila v letu 2025 zaključena gradnja novega proizvodno-poslovnega objekta v skupni velikosti 9.500 m<sup>2</sup>, v oktobru 2025 je bilo pridobljeno uporabno dovoljenje. Objekt je zasnovan z naprednimi sistemi za upravljanje energije, toplotnimi črpalkami in izboljšano toplotno izolacijo, zaradi česar pričakujemo zmanjšanje porabe električne energije za 28 % na kvadratni meter v primerjavi z obstoječim objektom, nova proizvodna tehnologija pa bo porabo elektrike na enoto izdelka znižala s 462,6 W na 170,9 W. Navedene ocene so sicer okvirne, saj bo obstoječi objekt ostal v uporabi, v času priprave poročila pa podatkov za vsak objekt posebej ne vodimo, kar otežuje natančno napoved skupne porabe energije na ravni celotne lokacije. Ukrep prispeva k zmanjšanju porabe energije in emisij toplogrednih plinov obsega 1 in 2, pri čemer se pričakuje dolgoročno znižanje emisijske intenzivnosti proizvodnje. Investicija predstavlja pomemben del kapitalskih izdatkov Skupine na področju energetske učinkovitosti.
- **Nakup naj sodobnejše strojne in programske opreme za varnostni tisk.** Ukrep se izvaja fazno v okviru večletnega investicijskega cikla. V letu 2025 je bila nabavljena in nameščena nova strojna in programska oprema za varnostni tisk, izvedena je bila avtomatizacija izbranih proizvodnih

postopkov in zagotovljena skladnost opreme z mednarodnimi varnostnimi standardi. V letu 2025 je družba CETIS d.d. investirala v 3 nadgradnje obstoječih proizvodnih linij in v 5 novih strojev, ki so namenjeni za tisk, laminacijo, personalizacijo, izdelavo podatkovnih strani, kartičnih produktov in e-ovitkov, za kar je namenila okvirno 1,65 milijona evrov. Investicije prispevajo k večji energetski učinkovitosti, učinkovitejši rabi materialov, občutnemu zmanjšanju izpustov v zrak in vodo, zmanjševanju sekundarnih odpadkov in njihovemu recikliranju, zmanjšujejo pa tudi specifične porabe energije na enoto proizvoda, kar posredno zmanjšuje emisije toplogrednih plinov obsega 1 in 2.

- **Uvedba energetske varčne razsvetljave.** V letu 2025 je bil izveden popis obstoječe notranje in zunanje razsvetljave, opredeljeni so bili prioritetni ukrepi za zamenjavo svetil z energetske varčnimi LED rešitvami ter vzpostavljena izhodiščna poraba električne energije za razsvetljavo. Zamenjava razsvetljave z LED tehnologijo bo postopno zmanjšala porabo električne energije za razsvetljavo ter s tem emisije obsega 2. Ocenjujemo, da se je v letu 2025 zaradi zamenjave svetil poraba električne energije za razsvetljavo zmanjšala za 7,2 %. Ukrepi se izvajajo fazno na osnovi energetskega pregleda in seznama prioritarnih ukrepov.

### Ključni ukrepi na področju obnovljivih virov energije

- **Investicija v dodatne sončne elektrarne (obstoječa 1,4 MW, dodatni dve skupaj 0,8 MW do 2030).** Sončna elektrarna moči 1,4 MW je bila nameščena in priključena v elektro omrežje že v decembru 2023, v letu 2025 pa je Skupina nadaljevala z načrtovanjem nadaljnjih faz širitve. Dodatni sončni elektrarni s skupno predvideno močjo približno 0,8 MW sta načrtovani do leta 2030, skladno z investicijskim in prostorskim razvojem družbe. Obstoječa sončna elektrarna pomembno prispeva k zmanjšanju emisij obsega 2 z nadomeščanjem električne energije iz omrežja. V letu 2025 je Skupina približno 12 % električne energije pridobila iz obstoječe sončne elektrarne, od tega največ družba CETIS d.d., in sicer približno 35 %. Na ta način letno prihranimo približno 480 ton izpustov CO<sub>2</sub>. Dodatne načrtovane kapacitete pa bodo ta učinek še povečale in podprle doseganje ciljev zmanjšanja emisij do leta 2030.
- **Nabava obnovljivih virov energije iz omrežja.** Skupina spremlja strukturo dobavljene električne energije po podatkih dobaviteljev in postopno povečuje delež energije iz obnovljivih virov. V letu 2025 se je ukrep izvajal kontinuirano. Delež obnovljivih virov v kupljeni električni energiji se je v primerjavi z letom 2023 povečal. V letu 2025 je bil delež energije iz obnovljivih virov v kupljeni električni energiji 34 %, v letu 2023 pa nekaj manj kot 22 %. Povečevanje deleža obnovljivih virov v kupljeni električni energiji prispeva k zmanjšanju tržnih (market-based) emisij obsega 2 ter podpira doseganje ciljev Skupine na področju razogljičenja.

### Ključni ukrepi na področju upravljanja emisij obsega 3

- **Izvedba merjenja emisij v obsegu 3.** V letu 2025 je bila sklenjena nova pogodba z zunanjim strokovnjakom za izračun obsega 3, vzpostavljena je bila struktura kategorij skladno z GHG Protocol ter začeli smo zbirati podatke za gorvodne in dolvodne kategorije. Metodologija je vzpostavljena. Vzpostavitev metodologije predstavlja ključen ukrep za upravljanje emisij v vrednostni verigi ter osnovo za določitev prihodnjih ciljev zmanjšanja emisij. Rezultati meritev bodo v naslednjem poročevalskem obdobju uporabljeni za določitev izhodiščnega leta, prioritarnih kategorij ter prihodnjih ciljev zmanjšanja emisij v obsegu 3.
- **Nadgradnja sistema za spremljanje emisij obsega 3.** Skupina v letu 2026 nadaljuje z razvojem in nadgradnjo metodologije ter sistema za zbiranje in obdelavo podatkov o emisijah v vrednostni verigi z namenom izboljšanja kakovosti podatkov in povečanja pokritosti relevantnih kategorij.
- **Priprava načrta prehoda za emisije obsega 3.** Skupina bo v 2026 na osnovi analize emisij identificiranih prioritarnih področij pripravila načrt prehoda za zmanjševanje emisij v vrednostni verigi.

### Ključni ukrepi na področju trajnostne mobilnosti

- **Elektrifikacija lastnega voznega parka.** V letu 2025 je bil opredeljen dolgoročni načrt elektrifikacije lastnega voznega parka ter določeni cilji za postopno zamenjavo vozil z nizkoogljivi rešitvami. Delež nizkoogljivi vozil v letu 2025 še znaša 0 %. Ukrepi se izvajajo fazno glede na poslovne potrebe in razpoložljivost ustreznih vozil. Elektrifikacija voznega parka bo prispevala k zmanjšanju emisij obsega 1.
- **Izgradnja električnih polnilnic za e-vozila in e-kolesa.** V letu 2025 je bila opredeljena potreba po vzpostavitvi električnih polnilnic za e-vozila in e-kolesa, ukrep pa je bil vključen v širši načrt

trajnostne mobilnosti. V fazi poročanja polnilnice še niso bile v uporabi. Polnilnice za e-vozila in e-kolesa bodo vzpostavljene v letu 2026, za kar bo družba namenila okvirno 25.000 evrov. Vzpostavitev polnilne infrastrukture predstavlja podporni ukrep za prehod na nizkoogljivo mobilnost ter omogoča izvajanje ukrepov elektrifikacije voznega parka.

- **Izobraževanje in spodbujanje zaposlenih za uporabo trajnostne mobilnosti.** V letu 2025 so bile izvedene ozaveščevalne in promocijske aktivnosti ter vsebinske kampanje za spodbujanje trajnostne mobilnosti zaposlenih. Aktivnosti so bile namenjene vsem zaposlenim, vendar sistematična evidenca dosega oziroma udeležbe še ni bila vzpostavljena. Zaposlene smo spodbujali za prihod na delo peš, s kolesom, javnim prevozom ali souporabo avtomobila, ter jih podprli z nagradnimi igrami, interno komunikacijo in prikazi dobrih praks. Organizirali smo tudi izobraževanje in usposabljanja, npr. hitre tečaje prve pomoči v prometu, preventivne preglede in manjša popravila koles ter delavnico varne vožnje z e-skirojem in poligonom, ki je vključevala teoretični del o zakonodaji in varni rabi mikromobilnosti ter praktično usposabljanje na poligonu, delavnico pa je izvajal AMZS. V letu 2026 bomo namenili okvirno 5.000 evrov za izobraževanje in spodbujanje zaposlenih za uporabo trajnostne mobilnosti. Aktivnosti ozaveščanja prispevajo k spremembi vedenjskih vzorcev zaposlenih ter dolgoročno podpirajo zmanjšanje emisij, povezanih z mobilnostjo zaposlenih (obseg 3).
- **Spremljanje in analiza mobilnostnih navad zaposlenih.** Skupina bo v 2026 postopno razvijala pristop za spremljanje načinov prihoda zaposlenih na delo, z namenom boljše opredelitve izhodiščnega stanja in identifikacije ključnih virov emisij.

Na osnovi izvedenih in načrtovanih ukrepov Skupina pričakuje postopno zmanjševanje emisij toplogrednih plinov, predvsem zaradi izboljšanja energetske učinkovitosti, povečanja deleža obnovljivih virov energije ter optimizacije proizvodnih procesov.

#### Ključni ukrepi na področju prilagajanja – protipoplavna zaščita

- **Protipoplavna zasnova nove stavbe.** Zaradi izpostavljenosti poplavnemu tveganju je bila nova stavba družbe CETIS d.d. načrtovana na 0,7 metra višji osnovi. Pri zasnovi so bili upoštevani izračuni strokovnjakov za obvladovanje poplavnih tveganj, s čimer se zmanjšuje izpostavljenost nove infrastrukture in opreme fizičnim podnebnim tveganjem. Ukrep je bil izveden v okviru projektiranja in gradnje nove stavbe, v katero se bo večji del dejavnosti družbe CETIS d.d. preselil v letu 2026. Ukrep je bil financiran v okviru investicije v novo infrastrukturo in predstavlja del dolgoročnega pristopa Skupine k zmanjševanju fizičnih podnebnih tveganj. Ker del dejavnosti, zlasti družba CETIS FLEX d.o.o., ostaja v obstoječih prostorih, poplavna izpostavljenost na ravni Skupine s tem ukrepom ni v celoti odpravljena.

65

Skupina v letu 2025 ni izvajala ukrepov blaženja podnebnih sprememb, ki bi temeljili na naravnih rešitvah.

#### Razporejena sredstva za izvajanje ukrepov

Skupina CETIS sredstva za izvajanje ukrepov za blaženje podnebnih sprememb načrtuje in spremlja v okviru investicijskih načrtov, letnih poslovnih načrtov ter posameznih projektov na ravni družb.

Do leta 2025 so bile izvedene oziroma so v izvajanju ključne investicije, povezane z ukrepi za zmanjševanje emisij toplogrednih plinov, zlasti izgradnja novega energetske učinkovitega objekta, vzpostavitev lastne sončne elektrarne ter posodobitve proizvodne opreme in procesov z vidika energetske učinkovitosti.

Za obdobje do leta 2030 so predvidena naslednja okvirna sredstva:

- do 17,0 milijonov evrov za ukrepe energetske učinkovitosti, ki se nanašajo predvsem na izgradnjo novih objektov, posodobitev proizvodne opreme ter nadgradnjo energetskih sistemov (ogrevanje, hlajenje, razsvetljava);
- do 2,4 milijona evrov sredstev za prehod na obnovljive vire energije, predvsem za investicije v sončne elektrarne ter povečanje deleža električne energije iz obnovljivih virov;
- dodatna sredstva (okvirno 138.000 evrov) za razvoj trajnostne mobilnosti in upravljanje emisij obsega 3, ki bodo podrobneje opredeljena po zaključku meritev emisij obsega 3 in določitvi nadaljnjih ukrepov.

Tabela 11: Razporejena sredstva za izvajanje ukrepov

Ukrep	2023-2025 (v EUR)	2026-2030 (v EUR)	SKUPAJ
Za ukrepe energetske učinkovitosti, ki se nanašajo predvsem na izgradnjo novih objektov, posodobitev proizvodne opreme ter nadgradnjo energetskih sistemov (ogrevanje, hlajenje, razsvetljava)	15.333.127	1.700.000	17.033.127
Sredstva za prehod na obnovljive vire energije, predvsem za investicije v sončne elektrarne ter povečanje deleža električne energije iz obnovljivih virov	1.292.199	1.070.000	2.362.199
Dodatna sredstva za razvoj trajnostne mobilnosti in upravljanje emisij obsega 3, ki bodo podrobneje opredeljena po zaključku meritev emisij obsega 3 in določitvi nadaljnjih ukrepov	3.230	135.000	138.230
<b>SKUPAJ</b>	<b>16.628.556</b>	<b>2.905.000</b>	<b>19.533.556</b>

Predstavljena sredstva vključujejo že realizirane investicije, investicije v izvajanju ter načrtovane investicije in so prikazana na agregirani ravni po ključnih področjih ukrepov. Podrobnejša razčlenitev po posameznih projektih in družbah se vodi v okviru internih investicijskih načrtov in spremljanja.

Razporeditev sredstev podpira izvajanje načrta prehoda Skupine in doseganje ciljev razogljičenja, pri čemer Skupina prioritarno usmerja investicije v ukrepe z največjim potencialom za zmanjšanje emisij.

### Spremljanje in ocenjevanje uspešnosti

66

Učinkovitost ukrepov na področju blaženja in prilagajanja podnebnim spremembam Skupina CETIS spremlja z uporabo energetskih in emisijskih kazalnikov, zlasti emisij toplogrednih plinov obsega 1 in 2 (lokacijsko in tržno), porabe energije po posameznih virih, deleža obnovljivih virov energije ter napredka pri izvajanju ključnih investicij in ukrepov.

V letu 2025 je Skupina izvedla tudi izračun emisij obsega 3, s čimer je vzpostavljena celovitejša podlaga za spremljanje emisij v celotni vrednostni verigi. Podrobnejši prikaz ključnih kazalnikov uspešnosti, podatkov o porabi energije, emisijah toplogrednih plinov ter načrtovanem zmanjševanju emisij je predstavljen v nadaljevanju poglavja.

### Ključni kazalci uspešnosti ogljičnega odtisa

Tabela št. 12: Podatki o aktivnostih, vključenih v izračun kazalnikov

Podatki o aktivnostih vključenih v izračun kazalnikov			2023	2024	2025
Elektrika	Poraba električne energije (Obseg 2)	[MWh]	<b>10.846</b>	<b>11.092</b>	<b>11.763</b>
stacionarno	Poraba električne energije - stacionarno	[MWh]	10.846	11.092	11.763
vozila	Poraba električne energije v vozilih	[MWh]	0	0	0
Ogrevanje	Poraba goriv in daljinske toplote za ogrevanje/hladu/pare (Obseg 1 in 2)	[MWh]	5.203	3.916	4.860
Vozila	Poraba goriv za vozila (Obseg 1, brez električne energije za e-vozila)	[MWh]	996	861	663

### Prikaz zmanjševanja emisij

Plan prehoda prikazuje, kako se bodo zmanjševale emisije obsega 1 in 2 od izhodiščnega leta 2023 do leta 2030 na osnovi začrtanih aktivnosti za blaženje podnebnih sprememb. Vključuje tudi grobo oceno za doseganje podnebne nevtralnosti do leta 2050, ki predvideva zmanjšanje obsega emisij za več kot 80 %.

Tabela št. 13: Prikaz zmanjševanja emisij obsega 1 in 2

Leto	2023	2025	2030	2030 brez ukrepov	2050
Nepremično zgorevanje	1.073	1.016	-	1.233	210
Mobilno zgorevanje	261	159	-	300	50
Ubežne emisije iz klimatskih naprav	146	115	-	168	30
<b>OBSEG 1</b>	<b>1.480</b>	<b>1.290</b>	<b>1.258</b>	<b>1.700</b>	<b>290</b>
Elektrika - lokacijsko	2.466	2.329	2.000	2.833	490
Elektrika - tržno	4.034	3.549	3.200	4.634	810
Para	-	-	-	-	-
<b>OBSEG 2 - lokacijsko</b>	<b>2.466</b>	<b>2.329</b>	<b>2.000</b>	<b>2.833</b>	<b>490</b>
<b>OBSEG 2 - tržno</b>	<b>4.034</b>	<b>3.549</b>	<b>3.200</b>	<b>4.634</b>	<b>810</b>
<b>OBSEG 1 + 2 lokacijsko</b>	<b>3.946</b>	<b>3.619</b>	<b>3.300</b>	<b>4.533</b>	<b>780</b>
<b>OBSEG 1 + 2 tržno</b>	<b>5.514</b>	<b>4.839</b>	<b>4.500</b>	<b>6.334</b>	<b>1.100</b>

Vsi podatki so v tCO<sub>2</sub>eq

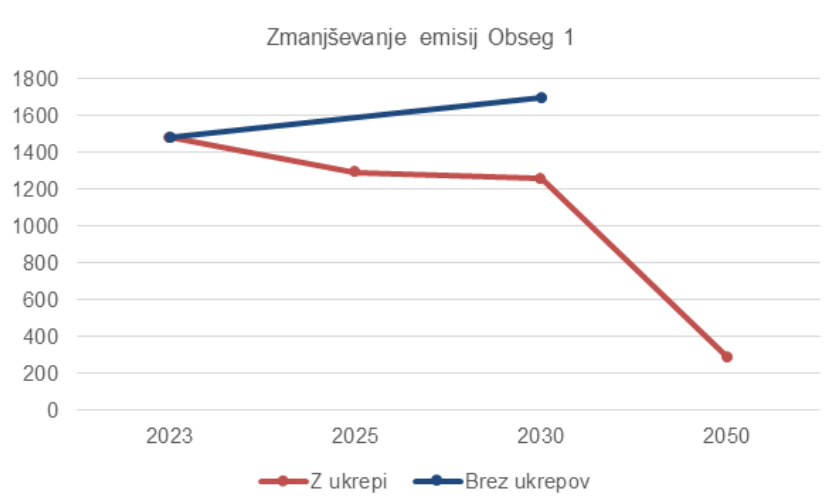
V preteklem poročevalskem obdobju je Skupina podala okvirno razčlenitev ciljev zmanjšanja emisij obsega 1 po posameznih virih na osnovi takrat razpoložljivih ocen. V letu 2025 je Skupina na osnovi nadgrajene podatkovne osnove in dodatnih analiz ocenila, da razpoložljivi podatki še ne omogočajo dovolj zanesljive kvantifikacije učinkov posameznih ukrepov po vseh virih emisij. Zato je v tekočem poročevalskem obdobju cilj za obseg 1 določen na agregirani ravni, medtem ko bo podrobnejša razčlenitev po virih emisij nadgrajena v prihodnjih poročevalskih obdobjih, ko bodo na voljo zanesljivejše ocene.

67

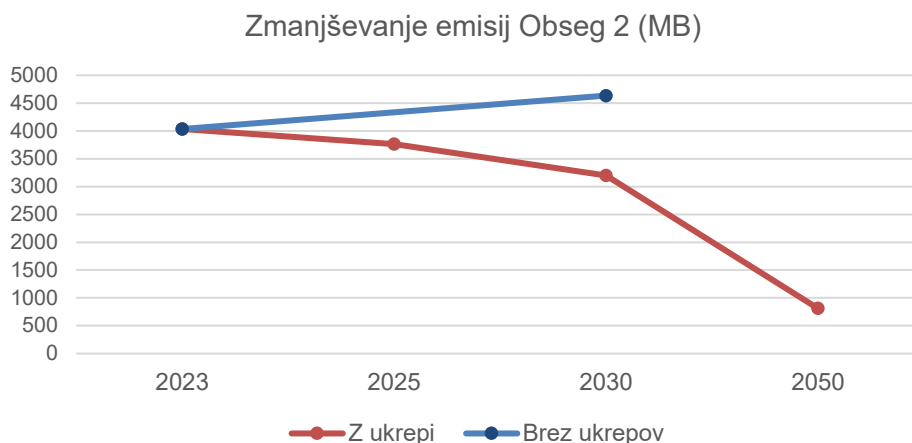
Pri oceni bodočih emisij so bili upoštevani znani ukrepi in investicije, izvedeni ali načrtovani do leta 2025, ter strokovne ocene pričakovanih učinkov dodatnih ukrepov do leta 2030. Stolpec 2030 (brez ukrepov) predstavlja referenčni scenarij, ki prikazuje pričakovano raven emisij ob predpostavki nadaljnje rasti dejavnosti (2 % letno) in brez izvajanja dodatnih ukrepov razogljivenja. Stolpec 2050 predstavlja okvirno dolgoročno oceno na osnovi usmeritve Skupine za doseganje podnebne nevtralnosti in predvideva zmanjšanje emisij za več kot 80 % glede na leto 2023.

Razčlenitev emisij po posameznih virih za leto 2030 predstavlja okvirno interno oceno, ki temelji na trenutno razpoložljivih podatkih in strokovnih predpostavkah. Skupina bo razčlenitev po potrebi posodobila v naslednjih poročevalskih obdobjih, ko bodo na voljo bolj zanesljive ocene učinkov posameznih ukrepov.

Graf C: Zmanjševanje emisij obsega 1



Graf D: Zmanjševanje emisij obsega 2



Scenarij brez ukrepov je prikazan do leta 2030, medtem ko projekcija do leta 2050 predstavlja ciljno pot razogljičenja.

## PORABA ENERGIJE IN MEŠANICA VIROV ENERGIJE E1-5

Tabela št. 14: Poraba energije in mešanica virov (AR34) E1-5

Poraba energije in mešanica virov energije za leto	2023	2024	2025
Poraba goriva iz premoga in izdelkov iz premoga (v MWh)	0	0	0
Poraba goriva iz surove nafte in naftnih proizvodov (v MWh)	5.421	4.556	663
Poraba goriva iz zemeljskega plina (v MWh)	665	914	4.860
Poraba goriva iz drugih fosilnih virov (v MWh)	0	0	0
Poraba kupljene/pridobljene električne energije, toplote, pare in hlajenja iz fosilnih virov (v MWh)	6.406	5.737	6.066
<b>Skupna poraba energije iz fosilnih virov (v MWh)</b>	<b>12.492</b>	<b>11.207</b>	<b>11.589</b>
Delež fosilnih virov (%)	74 %	68 %	69 %
<b>Poraba goriva iz obnovljivih virov (v MWh)</b>	<b>/</b>	<b>/</b>	<b>/</b>
Poraba kupljene/pridobljene energije iz obnovljivih virov (v MWh)	2.360	2.114	2.359
Poraba samoproizvedene energije iz obnovljivih virov (v MWh)	0	1.368	1.258
<b>Skupna poraba energije iz obnovljivih virov (v MWh)</b>	<b>2.360</b>	<b>3.482</b>	<b>3.616</b>
Delež obnovljivih virov (%)	14,0 %	21,0 %	21,7 %
<b>Skupna poraba energije iz nizkoogljičnih virov (jedrska) (v MWh)</b>	<b>2.050</b>	<b>1.876</b>	<b>1.488</b>
Delež nizkoogljičnih virov (%)	12,1 %	11,3 %	8,9 %
<b>Skupna poraba energije (v MWh)</b>	<b>16.902</b>	<b>16.565</b>	<b>16.693</b>
Proizvodnja energije iz neobnovljivih virov (v MWh)	0	0	0
Proizvodnja energije iz obnovljivih virov (v MWh)	0	1.435	1.307
<b>Skupna proizvodnja energije (v MWh)</b>	<b>0</b>	<b>1.435</b>	<b>1.307</b>

Podatki o porabi energije temeljijo na evidencah o porabi energentov in podatkih dobaviteljev energije. Struktura virov energije je določena na osnovi razpoložljivih informacij o izvoru energije.

Podjetje je v letu 2025 UNP plin nadomestilo z zemeljskim plinom, pri čemer je bila izvedena tudi sprememba klasifikacije energentov.

Delež obnovljivih virov se je malenkost povečal, kar je predvsem zaradi povečanja deleža električne energije iz obnovljivih virov pri nabavi.

## BRUTO EMISIJE TGP OBSEGOV 1, 2, 3 TER SKUPNE EMISIJE TGP E1-6

Za poročevalsko obdobje 2025 so bile za Skupino CETIS izračunane bruto emisije toplogrednih plinov obsega 1 in 2 ter prvič tudi emisije obsega 3. Izračun emisij obsega 3 predstavlja pomemben korak k celovitejšemu razumevanju vplivov Skupine na podnebne spremembe v celotni vrednostni verigi. Emisije so prikazane ločeno po obsegih 1, 2 in 3 ter skupaj kot skupne emisije toplogrednih plinov.

Tabela št. 15: Bruto emisije TGP obsegov 1, 2, 3 ter skupne emisije TGP

	2023 (izhodiščno leto)	2024	2025	Indeks 2025/ 2023	2030	Indeks 2030/ 2023
<b>Emisije TGP obsega 1</b>						
Bruto emisije TGP obsega 1	1.480	1.727	1.290	87 %	1.300	88 %
Delež emisij TGP obsega 1 iz reg. sist. trg. z emisijami (v %)	/	/	/	/	/	/
<b>Emisije TGP obsega 2</b>						
Bruto emisije TGP obsega 2 (LB)	2.466	2.212	2.329	94 %	2.000	81 %
Bruto emisije TGP obsega 2 (MB)	4.034	3.599	3.549	88 %	3.200	79 %
<b>Skupaj emisije TGP (Obseg 1+2)</b>						
Skupaj emisije Obseg 1+ Obseg 2 LB	3.946	3.939	3.619	92 %	3.300	84 %
Skupaj emisije Obseg 1+ Obseg 2 MB	5.514	5.326	4.839	88 %	4.500	82 %
<b>Emisije TGP obseg 3</b>						
Kupljeno blago in storitve	n/a	n/a	14.650	n/a	n/a	n/a
Kapitalske dobrine	n/a	n/a	6.085	n/a	n/a	n/a
Dejavnosti, povezane z energenti	n/a	n/a	1.455	n/a	n/a	n/a
Prevoz in distribucija (gorvodno)	n/a	n/a	75	n/a	n/a	n/a
Odpadki (nastali pri poslovanju)	n/a	n/a	2.515	n/a	n/a	n/a
Poslovna potovanja	n/a	n/a	156	n/a	n/a	n/a
Prevoz zaposlenih na delo	n/a	n/a	768	n/a	691	10 %
Transport in distribucija (dolvodno)	n/a	n/a	141	n/a	n/a	n/a
<b>Skupaj emisije Obseg 3</b>	n/a	n/a	25.845	n/a	n/a	n/a
<b>Skupaj emisije TGP (Obseg 1+2+3) MB</b>	n/a	n/a	30.684	n/a	n/a	n/a

Vse emisije toplogrednih plinov so izražene v tonah ekvivalenta ogljikovega dioksida (tCO<sub>2</sub>eq) in vključujejo relevantne toplogredne pline skladno z GHG Protocol. Emisije obsega 3 so bile prvič celovito izračunane za leto 2025, zato podatki za leti 2023 in 2024 niso na voljo. Posledično skupne emisije toplogrednih plinov (obsegi 1, 2 in 3) za pretekli leti niso v celoti primerljive s podatki za leto 2025.

Kjer podatki niso na voljo ali niso primerljivi, je to ustrezno označeno.

V obdobju 2023–2025 so se emisije toplogrednih plinov obsega 1 zmanjšale za približno 13 %, kar je predvsem posledica spremembe energenta v proizvodnih procesih. Skupina je postopoma nadomestila uporabo utekočinjenega naftnega plina (UNP) z zemeljskim plinom, ki ima nižji emisijski faktor na enoto energije.

Zmanjšanje emisij izhaja iz trajne spremembe energenta, ki predstavlja strukturni ukrep v okviru upravljanja energetskih virov in ne začasnega zmanjšanja aktivnosti. Ukrep je del širšega nabora aktivnosti iz načrta prehoda, ki naslavlja postopno zmanjševanje rabe fosilnih goriv in prehod na nizkoogljične vire energije.

Kljub doseženemu zmanjšanju emisij zemeljski plin ostaja fosilni energent, zato ukrep predstavlja prehodno rešitev in ne končnega stanja razogljčenja.

### Metodologija izračuna emisij toplogrednih plinov

Izračun emisij toplogrednih plinov za obsega 1 in 2 je pripravljen v skladu z metodologijo GHG Protocol Corporate Standard, ki predstavlja mednarodno priznan standard za merjenje in poročanje emisij toplogrednih plinov. V izračun so vključeni toplogredni plini, ki jih opredeljuje Kjotski protokol (CO<sub>2</sub>, CH<sub>4</sub>, N<sub>2</sub>O, HFC, PFC, SF<sub>6</sub>), in so pretvorjeni v ekvivalente CO<sub>2</sub> (tCO<sub>2</sub>eq) z uporabo ustreznih potencialov globalnega segrevanja (GWP).

Izračun emisij temelji na naslednji splošni formuli: tCO<sub>2</sub>eq = aktivnostni podatek × emisijski faktor × GWP

Pri izračunu emisij toplogrednih plinov se primarno uporabljajo emisijski faktorji iz baze UK GHG Conversion Factors (DEFRA), ki predstavlja mednarodno uveljavljen vir za izračun emisij toplogrednih plinov. Kjer je to relevantno, se uporabljajo tudi drugi viri, kot so nacionalni emisijski faktorji, emisijski faktorji dobaviteljev električne energije ali drugi specifični podatki, da se zagotovi večja natančnost izračuna.

Organizacijske meje izračuna emisij toplogrednih plinov so določene na ravni Skupine CETIS skladno z obsegom konsolidacije. V izračun so vključene družbe CETIS d.d. (vključno s CETIS-GRAF d.o.o., CETIS-ZG d.o.o. in NEOGRAF d.o.o.), CETIS FLEX d.o.o., EGP d.o.o.

**Obseg 1** vključuje vse neposredne emisije toplogrednih plinov iz virov, in sicer iz stacionarnih virov (izgorevanja ogrevanje), mobilnih virov (službena vozila, viličarji, vozila za dostavo) ter ubežne emisije iz hladilnih in drugih naprav.

Emisije se izračunajo na osnovi dejanske porabe goriv ali energentov, količine uporabljenih plinov, ustreznih emisijskih faktorjev. Pri mobilnih emisijah se uporablja poraba goriva ali prevoženi kilometri in emisijski faktorji glede na tip vozila. Pri ubežnih emisijah se uporablja dejanske količine dopolnjenih ali izgubljenih plinov ter GWP posameznega plina.

**Obseg 2** vključuje posredne emisije iz kupljene električne energije. Emisije so izračunane po lokacijskem in tržnem pristopu. Pri lokacijskem pristopu se uporabljajo nacionalni emisijski faktorji, ki odražajo povprečno emisijsko intenzivnost elektroenergetskega sistema, v katerem družba deluje. Pri tržnem pristopu se uporabljajo emisijski faktorji dobaviteljev električne energije oziroma pogodbeno določeni podatki, kot so jamstva o izvoru (GoO), kjer so ti na voljo. Kadar specifični podatki za tržni pristop niso razpoložljivi, se uporabi lokacijski emisijski faktor.

Za emisije obsega 2 se za lokacijski pristop uporabljajo nacionalni emisijski faktorji (npr. IJS za Slovenijo in Energetski inštitut Hrvoje Požar za Hrvaško), za tržni pristop pa emisijski faktorji dobaviteljev električne energije, kjer so ti na voljo.

Emisije se izračunajo kot poraba električne energije (kWh), pomnožena z ustreznim emisijskim faktorjem. Pri tem lokacijski faktor odraža povprečni nacionalni elektroenergetski miks, tržni faktor pa specifične značilnosti dobavljene električne energije. Pri tržnem pristopu se tako upošteva tudi vpliv nabave električne energije iz obnovljivih virov, kar lahko pomembno zmanjša izkazane emisije obsega 2.

V primerih, kjer podatki o dejanski porabi energije niso popolni, na primer pri najetih površinah ali pomožnih objektih, se poraba oceni na osnovi površine, tipa objekta in povprečnih energetskih kazalnikov.

Emisijski faktorji se posodablajo skladno z najnovejšimi razpoložljivimi podatki, pri čemer baza DEFRA predstavlja primarni referenčni vir, dopolnjen z drugimi relevantnimi bazami in specifičnimi faktorji, kjer je to potrebno za natančnejši prikaz emisij.

**Obseg 3** vključuje vse posredne emisije, ki nastajajo v vrednostni verigi Skupine CETIS, tako v gorvodnih kot dolvodnih dejavnostih, in niso vključene v obsega 1 in 2.

Družba izračunava emisije toplogrednih plinov (TGP) v okviru obsega 3 (Scope 3) v skladu s smernicami GHG. Protocol ter zahtevami standarda ESRS E1. Izračun temelji na kombinaciji metodoloških pristopov (spend-based, activity-based in distance-based), ki so bili izbrani glede na razpoložljivost in kakovost

vhodnih podatkov. Pri izračunu so bili primarno uporabljeni emisijski faktorji iz UK DEFRA, ki so bili po potrebi dopolnjeni z dodatnimi bazami podatkov za izboljšanje reprezentativnosti posameznih kategorij.

Emisije v kategoriji 1 (nabava blaga in storitev) so bile ocenjene z uporabo spend-based pristopa, ki temelji na vrednosti nabav v evrih in emisijskih faktorjih po sektorjih. Za izboljšanje natančnosti izračuna so bili poleg DEFRA faktorjev uporabljeni tudi podatki iz baz University of Bath in EXIOBASE, ki omogočajo podrobnejšo sektorsko razčlenitev emisijskih intenzivnosti.

Enak pristop je bil uporabljen tudi pri kategoriji 2 (osnovna sredstva), kjer izračun temelji na investicijskih izdatkih, pri čemer so bili uporabljeni DEFRA faktorji (2025) ter dopolnilni podatki iz baz ICE Database v3 in EXIOBASE.

Pri kategoriji 3 (goriva in energija, ki niso vključeni v obseg 1 ali 2) je bil uporabljen activity-based pristop. Emisije vključujejo posredne emisije iz verige oskrbe z energijo (well-to-tank – WTT), ki nastanejo pri pridobivanju, proizvodnji in transportu energentov. Izračun temelji na dejanski porabi energentov ter emisijskih faktorjih DEFRA (2025).

Kategorija 4 (transport in distribucija – upstream) je bila ocenjena po spend-based metodi na osnovi stroškov transportnih in logističnih storitev z uporabo DEFRA faktorjev (2025).

Pri kategoriji 5 (odpadki iz poslovanja) je bil uporabljen activity-based pristop, ki temelji na količinah odpadkov in načinu ravnanja z njimi (recikliranje, sežig, odlaganje). Primarni vir emisijskih faktorjev je DEFRA (2025), dodatno pa so bili za specifične tokove uporabljeni podatki iz Ecoinvent, kar omogoča natančnejšo obravnavo posameznih vrst odpadkov, kjer DEFRA faktorji niso na voljo.

Emisije kategorije 6 (poslovna potovanja) so bile izračunane z activity-based pristopom na osnovi podatkov o letalskih potovanjih, nočitvah v hotelih ter železniškem in cestnem prevozu, pri čemer so bili uporabljeni DEFRA emisijski faktorji (2025).

71

Pri kategoriji 7 (prevoz zaposlenih na delo) je bil uporabljen distance-based pristop. Emisije so bile ocenjene na osnovi razdalje med prebivališčem zaposlenih in delovnim mestom, števila delovnih dni (upoštevajoč odsotnosti) ter načina prevoza. Uporabljeni so bili DEFRA faktorji za potniški promet (2025).

Kategorija 9 (downstream transport in distribucija) je bila ocenjena po spend-based metodi na osnovi vrednosti logističnih storitev z uporabo DEFRA faktorjev (2025). Emisije so izražene v tonah CO<sub>2</sub> ekvivalenta (tCO<sub>2</sub>e) in vključujejo CO<sub>2</sub>, CH<sub>4</sub> in N<sub>2</sub>O. Pri izračunu so bili uporabljeni najnovejši razpoložljivi emisijski faktorji (2025). DEFRA predstavlja primarni vir podatkov, ki je bil dopolnjen z bazami ICE, EXIOBASE in Ecoinvent za povečanje natančnosti. Kjer specifični podatki niso bili na voljo, so bili uporabljeni ustrezni nadomestni (proxy) faktorji.

Družba se zaveda omejitev uporabljene metodologije. Spend-based pristop temelji na povprečnih sektorskih emisijskih intenzivnostih, kar lahko vpliva na natančnost rezultatov. Uporaba več baz podatkov lahko povzroča metodološke razlike, ki pa so bile usklajene z izborom primerljivih faktorjev. Pri določenih kategorijah so bile uporabljene ocene ali proxy vrednosti zaradi omejene razpoložljivosti primarnih podatkov. Na osnovi navedenega metodologija temelji na kombinaciji priznanih mednarodnih baz podatkov (DEFRA, ICE, EXIOBASE, Ecoinvent) ter različnih izračunskih pristopov, kar omogoča celovit, pregleden in revizijsko sledljiv izračun emisij Scope 3, skladen z zahtevami GHG Protocol in ESRS E1.

## Negotovosti in omejitve

Družba je pripravila izračun emisij toplogrednih plinov (TGP) za obsege 1, 2 in 3 v skladu z načeli standardov GHG Protocol in GHG Protocol ob upoštevanju zahtev poročanja v okviru ESRS E1.

Emisije obsega 1 vključujejo neposredne emisije iz virov v lasti ali pod nadzorom družbe, predvsem emisije iz zgorevanja goriv (npr. zemeljski plin, utekočinjen naftni plin – LPG/UNP, dizel) ter porabe goriv v službenih vozilih. Izračun emisij temelji na dejanski porabi goriv, izraženi v ustreznih enotah (litri, m<sup>3</sup>, kWh), in uporabi emisijskih faktorjev iz UK DEFRA.

Emisije obsega 2 vključujejo posredne emisije iz porabe kupljene energije (električne energije, toplote, hlajenja in pare). Izračun je izveden po lokacijskem (location-based) in tržnem (market-based) pristopu. Pri

izračunu so bili uporabljeni emisijski faktorji DEFRA (2025) ter, kjer je bilo relevantno, tudi dobaviteljski ali nacionalni emisijski faktorji.

Emisije obsega 3 so izračunane z uporabo kombinacije metodoloških pristopov, in sicer spend-based, activity-based in distance-based, glede na razpoložljivost podatkov po posameznih kategorijah. Spend-based pristop je bil uporabljen za kategorije nabave blaga in storitev, osnovnih sredstev, transporta in distribucije ter downstream logistike (kategorije 1, 2, 4 in 9). Activity-based pristop je bil uporabljen za kategorije goriv in energije (well-to-tank emisije), odpadkov iz poslovanja ter poslovnih potovanj (kategorije 3, 5 in 6), medtem ko je bil distance-based pristop uporabljen za izračun emisij prevoza zaposlenih na delo (kategorija 7).

Pri izračunu emisij obsega 3 so bili primarno uporabljeni emisijski faktorji iz UK DEFRA, ki so bili za izboljšanje natančnosti dopolnjeni z dodatnimi mednarodno priznanimi bazami podatkov, vključno z University of Bath, EXIOBASE ter Ecoinvent, zlasti pri kategorijah nabave in odpadkov.

Za namene omejenega zagotovila družba potrjuje, da so bili uporabljeni vhodni podatki pridobljeni iz relevantnih internih evidenc (poraba energije, goriv, evidence odpadkov, podatki o transportu in finančni podatki) ter da so bili izvedeni osnovni postopki preverjanja kakovosti podatkov, vključno s preverjanjem popolnosti, konsistentnosti in smiselnosti. Uporabljene metodologije in emisijski faktorji temeljijo na mednarodno priznanih standardih in dobrih praksah, pri čemer so bile uporabljene razumne predpostavke ter, kjer je bilo potrebno, tudi nadomestne (proxy) vrednosti. Družba zagotavlja sledljivost ključnih izračunov (audit trail), vendar v obsegu, ki je skladen z naravo omejenega zagotovila.

Družba se zaveda, da izračuni emisij, zlasti v okviru obsega 3, vključujejo določeno stopnjo negotovosti zaradi uporabe povprečnih emisijskih faktorjev in omejene razpoložljivosti primarnih podatkov. Kljub temu družba ocenjuje, da uporabljena metodologija zagotavlja razumno stopnjo zanesljivosti ter omogoča pošten in pregleden prikaz emisij toplogrednih plinov.

72

Na osnovi navedenega družba meni, da so emisije toplogrednih plinov za obsege 1, 2 in 3 izračunane na način, ki zagotavlja razumno stopnjo zaupanja, primerno za namen omejenega zagotovila, ter so skladne z veljavnimi mednarodnimi standardi poročanja.

### Biogene emisije CO<sub>2</sub> (poročanje izven obsegov)

V skladu z metodologijo GHG Protocol se emisije CO<sub>2</sub>, ki izhajajo iz biološko vezanega ogljika (npr. zgorevanje biomase ali biogoriv), poročajo ločeno od emisij obsega 1. V poročevalnem obdobju Skupina CETIS ni identificirala pomembnih virov biogenih emisij CO<sub>2</sub>. Čeprav lahko določene aktivnosti (npr. uporaba goriv v vozilih) vključujejo delež biogenega CO<sub>2</sub>, ti podatki niso bili ločeno kvantificirani zaradi omejene razpoložljivosti ustreznih podatkov o sestavi goriv. Če bodo v prihodnje na voljo zanesljivi podatki o porabi biogoriv ali biomase, bo Skupina CETIS vzpostavila ustrezno metodologijo za izračun in ločeno poročanje biogenih emisij CO<sub>2</sub>.

Tabela št. 16: Intenzivnost TGP na osnovi prihodkov Skupine CETIS

	2024	2025	Indeks 2024/2025
Skupne emisije Obseg 1 in 2 TGP (lokacijske) na prihodke (tCO <sub>2</sub> eq/mio EUR)	34,7	32,2	93 %
Skupne emisije Obseg 1 in 2 TGP (tržne) na prihodke (tCO <sub>2</sub> eq/mio EUR)	46,9	41,9	89 %

### ODSTRANJEVANJE EMISIJ IN OGLJIČNI DOBROPISI E1-7

Skupina CETIS v letu 2025 ni izvajala projektov za odstranjevanje toplogrednih plinov (GHG removals) v lastnem poslovanju ali v širši vrednostni verigi. Prav tako ni financirala projektov za zmanjšanje ali odstranjevanje emisij toplogrednih plinov zunaj vrednostne verige z nakupom ogljičnih dobropisov (carbon credits). Družba ni objavljala trditev o ogljični nevtralnosti, ki bi vključevale uporabo ogljičnih dobropisov, niti nima določenega neto ničelnega cilja, ki bi predvideval nevtralizacijo preostalih emisij s pomočjo tovrstnih mehanizmov. V primeru prihodnjih sprememb bo ustrezno poročala v skladu z zahtevami razkritja E1-7.

## NOTRANJE DOLOČANJE CEN OGLJIKA

### E1-8

V poročevalnem obdobju 2025 Skupina CETIS še ni uvedla notranjega določanja cene ogljika (ang. *internal carbon pricing*) kot orodja za odločanje ali spodbujanje doseganja ciljev na področju podnebnih sprememb. Notranji ogljični mehanizmi, kot so senčne cene ogljika (ang. *shadow pricing*), notranje takse ali ogljični skladi, trenutno niso vzpostavljeni, a družba spremlja razvoj dobrih praks na tem področju in bo njihovo uvedbo preučila v prihodnjih letih kot podporo strateškim odločitvam.

## FINANČNI UČINKI

### E1-9

Materialna fizična in prehodna podnebna tveganja ter podnebne priložnosti, opredeljene v razkritju SBM-3, so bile ocenjene tudi z vidika njihovega potencialnega finančnega vpliva na poslovanje. Presoja temelji na internih pragovih obsega finančnih učinkov, ki omogočajo okvirno razvrstitev tveganj po relativni finančni pomembnosti. Za družbo CETIS so pragovi določeni v razponu od 10.000 EUR do več kot 500.000 EUR, za družbi CETIS FLEX in EGP pa od 5.000 EUR do več kot 250.000 EUR.

Fizična tveganja se lahko odražajo predvsem v povečanju stroškov, dodatnih investicijskih potrebah in motnjah v poslovanju, prehodna tveganja pa zlasti v povečanju operativnih stroškov, stroškov skladnosti ter investicijskih potrebah. Na tej osnovi Skupina ocenjuje, da se materialna fizična in prehodna tveganja pretežno razvrščajo v razrede od zmernega do velikega finančnega učinka.

Razkritje v poročevalnem obdobju predstavlja kvalitativno in okvirno presojo pričakovanih finančnih učinkov. Podrobna kvantifikacija finančnih učinkov v denarnih enotah ter deležih sredstev oziroma prihodkov na dan poročanja še ni bila v celoti vzpostavljena. Skupina načrtuje postopno nadgradnjo tega področja v prihodnjih poročevalnih obdobjih.

## EU TAKSONOMIJA

### Poročilo o deležu okoljsko trajnostnih gospodarskih dejavnosti in naložbah Skupine CETIS ter družbe CETIS d.d. za leto 2025 (člen 8, Uredba EU 2020/852)

Skladno z Uredbo (EU) 2020/852 Evropskega parlamenta in sveta o vzpostavitvi okvira za spodbujanje trajnostnih naložb z dne 18. junij 2020 ter sprejetimi delegiranimi uredbami Komisije (EU) 2021/2139 glede določitve tehničnih meril za gospodarske dejavnosti, ki bistveno prispevajo k blažitvi in prilagajanju podnebnim spremembam, uredbe (EU) 2021/2178 glede določitve prikaza informacij o okoljsko trajnostnih gospodarskih dejavnostih, uredbe (EU) 2022/1214 glede prepoznavanja ustrezne plinske in jedrske dejavnosti, potrebne za prehod energetskega sistema, kot sprejemljive dejavnosti po taksonomiji, uredbe (EU) 2023/2485 o določitvi dodatnih tehničnih meril za gospodarske dejavnosti, ki bistveno prispevajo k blažitvi in prilagajanju podnebnim spremembam, uredbe (EU) 2023/2486 o določitvi tehničnih meril, pod katerimi šteje, da gospodarska dejavnost bistveno prispeva k trajnostni rabi ter varstvu vodnih in morskih virov, prehodu na krožno gospodarstvo, preprečevanju in nadzoru onesnaževanja ali varstvu in obnovi biotske raznovrstnosti in ekosistemov, sta Skupina CETIS in družba CETIS d.d. zavezani k objavi ključnih kazalnikov uspešnosti glede trajnostnih gospodarskih dejavnosti in naložb.

Začetek uporabe delegiranih uredb Komisije (EU) 2023/2485 in (EU) 2023/2486 je 1. januar 2024.

Na osnovi EU taksonomije se kot trajnostne štejejo tiste gospodarske dejavnosti, ki izpolnjujejo merila za bistven prispevek k vsaj enemu od okoljskih ciljev taksonomije, merila za ne bistveno škodovanje ter merila za minimalne zaščitne ukrepe.

EU taksonomija opredeljuje naslednje okoljske cilje:

1. blažitev podnebnih sprememb,
2. prilagajanje podnebnim spremembam,
3. trajnostna raba in varstvo vodnih in morskih virov,
4. prehod na krožno gospodarstvo,
5. preprečevanje in nadzorovanje onesnaževanja in
6. varstvo in obnova biotske raznovrstnosti ekosistemov.

## Opredelitev sprejemljivih in usklajenih dejavnosti po EU taksonomiji za Skupino CETIS in družbo CETIS d.d.

Skupino CETIS sestavlja devet družb, katerih dejavnosti obsegajo izdelavo potovalnih, osebnih in prometnih dokumentov, celovite rešitve za upravljanje identitete in izdajo dokumentov, fleksibilno embalažo, rešitve komercialnih tiskovin, komercialno kartonsko embalažo ter druge izdelke in rešitve. Večina teh dejavnosti trenutno še ni bila priznana kot sprejemljiva za taksonomijo, ki še ne vsebuje končnega nabora dejavnosti z vidika doseganja podnebnih ciljev, in se bo ta nabor v prihodnje dopolnjeval. Zato večina dejavnosti tudi ni predmet poročanja in se ne vključuje v števec za izračun kazalnikov, ki zato izkazujejo nizke vrednosti. Ne glede na to pa si družbe iz Skupine CETIS prizadevajo dejavnosti izvajati na način, da imajo čim manjši vpliv na okolje, in iščejo načine in ukrepe za zmanjšanje ogljičnega odtisa.

Za izračun ključnih kazalnikov uspešnosti glede trajnosti so bile ugotovljene tri sprejemljive gospodarske aktivnosti. Za te aktivnosti smo natančno preverili tehnične kriterije za izpolnjevanje meril glede bistvenega prispevka k vsaj enemu okoljskemu cilju in ugotovili, da ena aktivnost izpolnjuje merila za cilj blažitve podnebnih sprememb. Za to aktivnost so bili preverjeni tudi opredeljeni kriterij za nebstveno škodovanje po ostalih relevantnih okoljskih ciljih, preverjeni so bili tudi minimalni zaščitni ukrepi, da v družbi CETIS d.d. in Skupini CETIS ne prihaja do kršitve človekovih pravic, pravic delavcev v skladu z ILO deklaracijo in koruptivnih praks. Pri preverjanju minimalnih zaščitnih ukrepov smo izhajali iz veljavne zakonodaje ter ravnanj skladno našimi politikami in internimi akti, ki urejajo ta področja, na osnovi njihove ocene pa zaključili, da so v celoti izpolnjena minimalna merila socialne zaščite. Podrobneje so ravnanja glede naših politik in internih aktov opisana v posameznih poglavjih Izjave o nefinančnem poslovanju. Na osnovi izpolnjevanja vseh zahtevanih meril smo za to aktivnost ugotovili, da je usklajena s taksonomijo.

V nadaljevanju predstavljamo identificirane sprejemljive dejavnosti po EU taksonomiji za Skupino CETIS in družbo CETIS d.d.

### 4.1 Proizvodnja energije z uporabo fotovoltaične tehnologije

74

V okvir 4.1 Proizvodnja energije z uporabo fotovoltaične tehnologije sodi gradnja ali upravljanje objektov za proizvodnjo električne energije z uporabo fotovoltaične tehnologije. V to dejavnost je Skupina CETIS vključila izgradnjo lastne sončne elektrarne. Gospodarska dejavnost je povezana z NACE D35.11 in F42.22 v skladu s statistično klasifikacijo gospodarskih dejavnosti. Ta dejavnost se uvršča kot sprejemljiva v okviru cilja blažitve podnebnih sprememb in cilja prilagajanja podnebnim spremembam.

Električno energijo, pridobljeno s sončno fotovoltaično tehnologijo, je družba CETIS d.d. v letu 2025 sicer dobavljala družbam izven Skupine oz. drugim družbam v Skupini, vendar le v zanemarljivem delu. Dejavnost je izvedena na način, da upošteva prilagoditvene rešitve, ki zmanjšujejo najpomembnejša fizična tveganja, izvedena je bila zanesljiva ocena podnebnih tveganj in ranljivosti, preverjeni so bili tudi ostali kriteriji in merila za nebstveno škodovanje ter merila za minimalne zaščitne ukrepe.

Nobene od nevarnosti, povezane s podnebjem, nismo prepoznali kot pomembne, da bi lahko vplivala na uspešnost gospodarske dejavnosti med njenim pričakovanim trajanjem. Objekti za proizvodnjo in shranjevanje električne energije ne stojijo na zemljišču območja biotske raznovrstnosti (lokacija je na strehi poslovne zgradbe družbe CETIS d.d.), zato morebitni blažitveni ukrepi niso potrebni. Objekt sam sicer stoji na poplavnem območju (v bližini je reka Savinja), vendar v obsežnih poplavih objekt ni bil nikoli poplavljen, kar nedvomno dokazuje, da so protipoplavni ukrepi ustrezni. Ukrepe glede izvajanja ciljev blažitve podnebnih sprememb in ciljev prilagajanja podnebnim spremembam imata družba CETIS d.d. in Skupina CETIS navedeni v Trajnostni strategiji, ki je bila sprejeta v letu 2022 in posodobljena leta 2025 z vključitvijo podrobnega načrta prehoda za blažitev podnebnih sprememb; posebej pa ima urejene tudi postopke za zaščito pred vdorom meteorne vode, in sicer v internem aktu »Pripravljenost in odziv na izredne razmere«.

Dejavnost tako v celoti izpolnjuje merila kriterijev taksonomije za bistven prispevek blaženju podnebnih sprememb in za bistven prispevek k prilagajanju podnebnim spremembam. CETIS d.d. in Skupina CETIS sta dejavnost vključili kot okoljsko trajnostno (usklajeno) dejavnost v izračun kazalnika deleža prihodkov, deleža investicij v osnovna sredstva (CAPEX) ter deleža investicij v obratna sredstva (OPEX).

### 7.7 Nakup in lastništvo stavb

V okvir 7.7. Nakup in lastništvo stavb sta družba CETIS d.d. in Skupina CETIS vključili prihodke iz naslova dajanja v najem zgradbe v lasti družbe CETIS d.d. in Skupine CETIS. Gospodarska dejavnost je povezana

s klasifikacijo dejavnosti NACE L68. Ta dejavnost se uvršča kot sprejemljiva v okviru cilja blažitve podnebnih sprememb in cilja prilagajanja podnebnim spremembam. Preverili smo tehnična merila in aktivnost zaenkrat še ne izpolnjuje meril za bistven prispevek v okviru navedenih ciljev blažitve in prilagajanja podnebnim spremembam, zato je izkazana kot sprejemljiva dejavnost, ne pa tudi usklajena dejavnost po EU taksonomiji. To dejavnostjo je družba vključila tudi v prikaz sprejemljivih aktivnosti za izračun vseh treh kazalnikov.

### 8.1 Obdelava podatkov, podatkovno gostovanje in s tem povezane dejavnosti

V okvir 8.1. Obdelava podatkov, podatkovno gostovanje in s tem povezane dejavnosti sta družba CETIS d.d. in Skupina CETIS vključili dejavnost podatkovnega gostovanja, ki jo CETIS d.d. zagotavlja povezanim družbam v Skupini in družbam izven Skupine. Koda statistične klasifikacije te gospodarske dejavnosti je NACE J63.110. Ta dejavnost se uvršča kot sprejemljiva v okviru cilja blažitve podnebnih sprememb in cilja prilagajanja podnebnim spremembam. V okviru blažitve podnebnih sprememb je gospodarska dejavnost prehodna dejavnost iz člena 10(2) Uredbe (EU) 2020/852, če izpolnjuje tehnična merila za ta okoljski cilj. Preverili smo tehnična merila in aktivnost še ne izpolnjuje meril za bistven prispevek v okviru navedenih ciljev, zato je izkazana kot sprejemljiva dejavnost, ne pa tudi usklajena dejavnost po EU taksonomiji.

Skupina CETIS ter družba CETIS d.d. nista prepoznali sprejemljivih oziroma usklajenih dejavnosti v okviru drugih okoljskih ciljev poleg blaženja in prilagajanja podnebnim spremembam, opredeljenih v delegirani uredbi komisije (EU) 2023/2486.

### Izračun ključnih kazalnikov uspešnosti glede trajnostnih gospodarskih dejavnosti in naložb

#### I. Kazalnik deleža prihodkov od izdelkov ali storitev, povezanih z gospodarskimi dejavnostmi, usklajenimi s taksonomijo za CETIS d.d.

Družba je za izračun kazalca v imenovalcu upoštevala višino čistih prihodkov družbe CETIS d.d., ki so v letu 2025 znašali 64.494.007 EUR. Čisti prihodki so razkriti v Računovodskem poročilu družbe CETIS d.d. v Izkazu poslovnega izida pod točko 1. PRIHODKI ter v Razkritjih postavk o izkazih poslovnega izida v točki 2. Prihodki, vrstica Skupaj.

75

Od skupne višine čistih prihodkov je družba CETIS d.d. v števec dodelila 2.462 EUR prihodkov iz naslova dejavnosti 4.1. Proizvodnja energije iz fotovoltaičnih dejavnosti, ki je taksonomsko sprejemljiva in usklajena dejavnost, kot je predstavljeno pod točko 4.1. Ker je višina prihodkov zanemarljivo majhna, je višina izračunanega deleža čistih prihodkov iz dejavnosti, ki so usklajene s taksonomijo, enaka 0,00 %. V obdobju glede na preteklo leto ni prišlo do spremembe kazalnika. Družba prihodke iz naslova posameznih aktivnosti vodi na ločenih kontih po posameznih izdelkih ali storitvah po skupinah, usklajenih s taksonomijo. Proizvodnja električne energije z uporabo fotovoltaične tehnologije je edina gospodarska dejavnost Skupine CETIS in družbe CETIS d.d., ki je taksonomsko usklajena in prispeva k enemu okoljskemu cilju, zato ni vključena v števec pri drugih taksonomsko sprejemljivih dejavnostih. Posledično zato ni prišlo do dvojnega štetja. S tem se je družba izognila dvojnemu štetju čistih prihodkov v števcu kazalnika.

Za izračun deleža taksonomsko sprejemljivih dejavnosti so bili v števec dodeljeni čisti prihodki od prodaje iz naslova aktivnosti, ki so sprejemljive za taksonomijo, vendar niso usklajene s taksonomijo, ki so v letu 2025 znašali 839.644 EUR in predstavljajo 1,30 % čistih prihodkov družbe. V primerjavi s preteklim letom ni prišlo do bistvene spremembe. Znotraj tega kazalnika je največ dodeljenih prihodkov prispevala dejavnost 8.1 Obdelava podatkov, podatkovno gostovanje in s tem povezane dejavnosti, katere prihodki so znašali 372.144 EUR oziroma 0,58 % celotnih čistih prihodkov družbe. Prihodki iz naslova dejavnosti 7.7. Nakup in lastništvo stavb so bili dodeljeni v višini 467.499 EUR (Razkritja postavk o izkazu poslovnega izida pod točko 2. Prihodkih od najemnin) in so odtehtali 0,72 % celotnih čistih prihodkov družbe. Dejavnost 4.1 Proizvodnja energije z uporabo fotovoltaične tehnologije je v letu 2025 zabeležila le neznamen del prihodkov (2.462 evrov), pričakuje pa se povečanje v prihodnjih letih. Prihodki, ki so bili razporejeni na posamezne taksonomsko sprejemljive dejavnosti, so vodeni na ločenih kontih in so bili upoštevani samo v eni dejavnosti, s čimer se je družba izognila dvojnemu štetju prihodkov v števcu.

Ker je družba izkazovala zanemarljiv obseg prihodkov, usklajenih s taksonomijo, so celotni prihodki iz prodaje za vse sprejemljive aktivnosti enaki, kot so navedeni v predhodnem odstavku.

Čisti prihodki od prodaje iz dejavnosti, ki niso sprejemljive po taksonomiji, so v letu 2025 znašali 63.651.901 EUR oziroma 98,69 %.

**Delež prihodkov od izdelkov ali storitev, povezanih z gospodarskimi dejavnostmi, usklajenimi s taksonomijo – razkritje za leto 2025 družba CETIS d.d.**

*Tabela št. 17: Delež prihodkov od izdelkov ali storitev, povezanih z gospodarskimi dejavnostmi, usklajenimi s taksonomijo – razkritje za leto 2025 družba CETIS d.d.*

Poslovno leto 2025	Leto			Merila za bistven prispevek						Merila za nebistveno škodovanje (-)						Delež prihodkov, usklajenih s taksonomijo (A.1) ali sprejemljivih za taksonomijo (A.2), leto 2024 (18)	Kategorija omogočena dejavnost (19)	Kategorija prehodna dejavnost (20)					
	Oznaka (-)(2)	Prihodki (3)	Delež prihodkov, leto 2024 (4)	Bilatev podnebnih sprememb (5)	Prilaganje podnebnim spremembam (6)	Voda (7)	Onesnaževanje (8)	Kočno gospodarstvo (9)	Biosfera ranljivost (10)	Bilatev podnebnih sprememb (11)	Prilaganje podnebnim spremembam (12)	Voda (13)	Onesnaževanje (14)	Kočno gospodarstvo (15)	Biosfera ranljivost (16)				Minimalni zaščiteni ukrepi (17)				
Besedilo		EUR	%	DA; NE; NSP (-)(1)	DA; NE; NSP (-)(2)	DA; NE; NSP (-)(3)	DA; NE; NSP (-)(4)	DA; NE; NSP (-)(5)	DA; NE; NSP (-)(6)	DA; NE; NSP (-)(7)	DA; NE; NSP (-)(8)	DA; NE; NSP (-)(9)	DA; NE; NSP (-)(10)	DA; NE; NSP (-)(11)	DA; NE; NSP (-)(12)	DA; NE; NSP (-)(13)	DA; NE; NSP (-)(14)	DA; NE; NSP (-)(15)	DA; NE; NSP (-)(16)	%	O	P	
<b>A. DEJAVNOSTI, SPREJEMLJIVE ZA TAKSONOMIJO</b>																							
<b>A.1 Okoljsko trajnostne dejavnosti (usklajene s taksonomijo)</b>																							
4.1 Proizvodnja energije z uporabo fotovoltaične tehnologije	035.11, F42.22	2.462	0,00	DA	SP	NSP	NSP	NSP	NSP	DA	DA	/	/	DA	DA	DA	DA	DA	DA	0,01	/	/	
<b>Prihodki od okoljsko trajnostnih dejavnosti (usklajenih s taksonomijo) (A.1)</b>		<b>2.462</b>	<b>0,00</b>	<b>100,00</b>																	<b>0,01</b>		
Od tega omogočitvenih		0	0																		0	/	
Od tega prehodnih		0	0																		0		/
<b>A.2 Dejavnosti, ki so sprejemljive za taksonomijo, vendar niso okoljsko trajnostne (dejavnosti, neusklajene s taksonomijo) (-)</b>																							
				SP; NSP (f)	SP; NSP (f)	SP; NSP (f)	SP; NSP (f)	SP; NSP (f)	SP; NSP (f)														
8.1 Obdelava podatkov, podatkovno gostovanje in s tem povezane dejavnosti	63.110	372.144	0,58	SP	SP	NSP	NSP	NSP	NSP												0,58	/	P
7.7 Nakup in lastništvo stavb	L68	467.499	0,72	SP	SP	NSP	NSP	NSP	NSP												0,66	/	/
<b>Prihodki od dejavnosti, ki so sprejemljive za taksonomijo, vendar niso okoljsko trajnostne (dejavnosti, neusklajene s taksonomijo) (A.2)</b>		<b>839.644</b>	<b>1,30</b>																		<b>1,24</b>		
<b>A. Prihodki od dejavnosti, sprejemljivih za taksonomijo (A.1 + A.2)</b>		<b>842.106</b>	<b>1,31</b>																		<b>1,24</b>		
<b>B. DEJAVNOSTI, NESPREJEMLJIVE ZA TAKSONOMIJO</b>																							
Prihodki od dejavnosti, nesprejemljivih za taksonomijo		63.651.901	98,69																				
<b>SKUPAJ</b>		<b>64.494.007</b>	<b>100,00</b>																				

76

**II. Kazalnik deleža naložb v osnovna sredstva pri izdelkih ali storitvah, povezanih z gospodarskimi dejavnostmi, usklajenimi s taksonomijo, za CETIS d.d.**

Družba je za izračun kazalca v imenovalcu upoštevala višino povečanja naložb v opredmetena in neopredmetena osnovna sredstva v letu 2025 pred amortizacijo in spremembami, ki izvirajo iz prevrednotenosti oziroma slabitev. Vse navedene taksonomsko usklajene naložbe prispevajo k enemu samemu okoljskemu cilju, zato v števcu ni prišlo do dvojnega štetja.

Naložbe v osnovna sredstva so se v letu 2025 povečale za 22.831.441 EUR, kot je razvidno v razkritju v Računovodskem poročilu družbe CETIS d.d. v okviru Razkritij postavk v izkazu finančnega položaja pod točko 8. Nepremičnine, naprave in oprema (izkazan znesek 22.673.327 evrov) in 9. Neopredmetena osnovna sredstva (izkazan znesek 158.114 evrov).

Družba v števec kazalnika usklajenih naložb ni dodelila naložb, ki izvirajo iz dejavnosti 4.1 Proizvodnja energije z uporabo fotovoltaične tehnologije in se nanašajo na investicije v lastno sončno elektrarno. Delež naložb v osnovna sredstva, ki je usklajen s taksonomijo, pa je v letu 2024 znašal 0,51 %.

V števec kazalnika za izračun deleža sprejemljivih naložb so bile dodeljene naložbe v višini 20.220.219 EUR, ki so izvirale iz dejavnosti 7.7. Nakup in lastništvo stavb z 86,38-odstotnim deležem v celotnih investicijah oziroma 19.722.880 EUR ter iz dejavnosti 8.1 Obdelava podatkov, podatkovno gostovanje in s tem povezane dejavnosti z 2,18-odstotnim deležem oziroma 497.339 EUR. Družba je pregledala vse naložbe v opredmetena in neopredmetena osnovna sredstva ter pripadajoče naložbe razporedila na ustrezne taksonomsko sprejemljive dejavnosti.

Delež naložb v osnovna sredstva, ki so sprejemljive po taksonomiji, vendar niso usklajene, je tako znašal 88,56 %.

Z razporeditvijo le na eno izmed sprejemljivih taksonomskih dejavnosti se je družba izognila dvojnemu štetju naložb v števcu kazalnika.

Delež naložb v osnovna sredstva, ki niso sprejemljiva po taksonomiji, je znašal 11,44 % oziroma 2.611.222 EUR.

**Delež naložb v osnovna sredstva pri izdelkih ali storitvah, povezanih z gospodarskimi dejavnostmi, usklajenimi s taksonomijo – razkritje za leto 2025 družba CETIS d.d.**

*Tabela št. 18: Delež naložb v osnovna sredstva pri izdelkih ali storitvah, povezanih z gospodarskimi dejavnostmi, usklajenimi s taksonomijo – razkritje za leto 2025 družba CETIS d.d.*

Poslovno leto 2025	Leto			Merila za bistven prispevek										Merila za nebitveno škodovanje (i)							Delež naložb v osnovna sredstva, usklajenih s taksonomijo (A.1) ali sprejemljivih za taksonomijo (A.2), leto 2024 (18)	Kategorija omogočena dejavnost (19)	Kategorija prehodna dejavnost (20)
	Oznaka (1)(2)	Naložbe v osnovna sredstva (3)	Delež naložb v osnovna sredstva, leto 2024 (4)	Billev podnebnih sprememb (5)	Prilagoditve podnebnim spremembam (6)	Y vodil (7)	Oreznavevanje (8)	Krožno gospodarstvo (9)	Biodiversnost (10)	Billev podnebnih sprememb (11)	Prilagoditve podnebnim spremembam (12)	Vodil (13)	Oreznavevanje (14)	Krožno gospodarstvo (15)	Biodiversnost (16)	Minimni zaščiti ukrepi (17)							
Besedilo	EUR	%	DA; NE; NSP (j) (i)	DA; NE; NSP (k) (i)	DA; NE; NSP (l) (i)	DA; NE; NSP (m) (i)	DA; NE; NSP (n) (i)	DA; NE; NSP (o) (i)	DA; NE; NSP (p) (i)	DA; NE; NSP (q) (i)	DA; NE; NSP (r) (i)	DA; NE; NSP (s) (i)	DA; NE; NSP (t) (i)	DA; NE; NSP (u) (i)	DA; NE; NSP (v) (i)	DA; NE; NSP (w) (i)	%	O	P				
<b>A. DEJAVNOSTI, SPREJEMLJIVE ZA TAKSONOMIJO</b>																							
<b>A.1 Okoljsko trajnostne dejavnosti (usklajene s taksonomijo)</b>																							
4.1 Proizvodnja energije z uporabo fotovoltaične tehnologije	D35.11, F42.22	0	0,00	DA	SP	NSP	NSP	NSP	NSP	NSP	DA	DA	/	/	DA	DA	DA	0,5052157	/	/			
<b>Naložbe v osnovna sredstva pri okoljsko trajnostnih dejavnostih (usklajenih s taksonomijo) (A.1)</b>		0	0,00	100,00																0,51			
Od tega omogočitvenih		0	0																	0	/		
Od tega prehodnih		0	0																	0		/	
<b>A.2 Dejavnosti, ki so sprejemljive za taksonomijo, vendar niso okoljsko trajnostne (dejavnosti, neusklajene s taksonomijo) (i)</b>																							
8.1 Obdelava podatkov, podatkovno gostovanje in s tem povezane dejavnosti	J63.110	497.339	2,18	SP	SP; NSP (f)	SP; NSP (f)	SP; NSP (f)	SP; NSP (f)	SP; NSP (f)	SP; NSP (f)							1,72	/	P				
7.7 Nakup in lastništvo stavb	L68	19.722.880	86,38	SP	SP	NSP	NSP	NSP	NSP							29,63	/	/					
<b>Naložbe v osnovna sredstva pri dejavnostih, ki so sprejemljive za taksonomijo, vendar niso okoljsko trajnostne (dejavnosti, neusklajene s taksonomijo) (A.2)</b>		20.220.219	88,56																31,35				
<b>A. Naložbe v osnovna sredstva pri dejavnostih, sprejemljivih za taksonomijo (A.1 + A.2)</b>		20.220.219	88,56																31,85				
<b>B. DEJAVNOSTI, NESPREJEMLJIVE ZA TAKSONOMIJO</b>																							
<b>Naložbe v osnovna sredstva pri dejavnostih, nesprejemljivih za taksonomijo</b>		2.611.222	11,44																				
<b>SKUPAJ</b>		22.831.441	100,00																				

**III. Kazalnik deleža naložb v obratna sredstva pri izdelkih ali storitvah, povezanih z gospodarskimi dejavnostmi, usklajenimi s taksonomijo, za družbo CETIS d.d.**

Družba je za izračun kazalca v imenovalcu upoštevala višino povečanja naložb v obratna sredstva (OPEX) družbe CETIS d.d., in sicer so bili upoštevni stroški storitev vzdrževanja opredmetenih in neopredmetenih osnovnih sredstev, ki so v letu 2025 znašali 621.070 EUR. Naložbe v obratna sredstva družba v računovodskem delu poročila izkazuje v razkritju postavk o izkazu poslovnega izida pod točko 3.

Družba v letu 2025 ni izkazovala naložbe v obratna sredstva, ki so povezane z naložbami, ki so usklajene s taksonomijo, zato je višina tega kazalnika 0,00 %. Izvedene so bile naložbe v obratna sredstva, ki se nanašajo na dejavnosti, ki so sprejemljive, vendar še ne usklajene s taksonomijo, in so predstavljale 100 % vseh naložb v obratna sredstva, sprejemljiva po taksonomiji. Te naložbe so bile izvedene v povezavi z dejavnostmi z oznako 7.7. ter 8.1 po tehničnih specifikacijah za bistven prispevek k blažitvi in prilagajanju podnebnim spremembam.

V letu 2025 so naložbe v obratna sredstva, ki niso bila sprejemljiva po taksonomiji, znašale 325.879 EUR in so predstavljale 47,53 % vseh naložb v obratna sredstva.

Družba je stroške evidentirala na način, da jih je upoštevala v okviru kontnega načrta za gospodarske družbe in v okviru stroškovnih mest, ki so vezana zgolj na te dejavnosti in se je s tem izognila dvojnemu šteju.

**Delež naložb v obratna sredstva pri izdelkih ali storitvah, povezanih z gospodarskimi dejavnostmi, usklajenimi s taksonomijo – razkritje za leto 2025 družba CETIS**

Tabela št. 19: Delež naložb v obratna sredstva pri izdelkih ali storitvah, povezanih z gospodarskimi dejavnostmi, usklajenimi s taksonomijo – razkritje za leto 2025 družba CETIS

Poslovno leto 2025	Leto		Merila za bistven prispevek										Merila za nebistveno škodovanje (1)					Delež naložb v obratna sredstva, usklajenih s taksonomijo (A.1) ali sprejemljivih za taksonomijo (A.2), leto 2043 (18)	Kategorija omogočena dejavnost (19)	Kategorija prehodna dejavnost (20)			
	Oznaka (1)(2)	Naložbe v obratna sredstva (3)	Delež naložb v obratna sredstva, leto 2024 (4)	Bilance podobnih sprememb (5)	Prilaganje podobnim spremembam (6)	Voda (7)	Ohranjanje (8)	Krožno gospodarstvo (9)	Biotekna raznovrstnost (10)	Bilance podobnih sprememb (11)	Prilaganje podobnim spremembam (12)	Voda (13)	Ohranjanje (14)	Krožno gospodarstvo (15)	Biotekna raznovrstnost (16)	Minimalni zaščiti ukrepi (17)							
Besedilo	EUR	%	DA; NE; NSP (1)	DA; NE; NSP (2)	DA; NE; NSP (3)	DA; NE; NSP (4)	DA; NE; NSP (5)	DA; NE; NSP (6)	DA; NE; NSP (7)	DA; NE; NSP (8)	DA; NE; NSP (9)	DA; NE; NSP (10)	DA; NE; NSP (11)	DA; NE; NSP (12)	DA; NE; NSP (13)	DA; NE; NSP (14)	DA; NE; NSP (15)	DA; NE; NSP (16)	DA; NE; NSP (17)	%	O	P	
<b>A. DEJAVNOSTI, SPREJEMLJIVE ZA TAKSONOMIJO</b>																							
<b>A.1. Okoljsko trajnostne dejavnosti (usklajene s taksonomijo)</b>																							
4.1 Proizvodnja energije z uporabo fotovoltaične tehnologije	D35.11, F42.22	0	0,00	DA	SP	NSP	NSP	NSP	NSP	NSP	DA	DA	/	/	DA	DA	DA	DA	DA	0,26	/	/	
Naložbe v obratna sredstva pri okoljsko trajnostnih dejavnostih (usklajenih s taksonomijo) (A.1)		0	0,00	100,00																	0,26		
Od tega omogočitenih		0	0																	0	/		
Od tega prehodnih		0	0																	0		/	
<b>A.2. Dejavnosti, ki so sprejemljive za taksonomijo, vendar niso okoljsko trajnostne (dejavnosti, neusklajene s taksonomijo) (1)</b>																							
8.1 Obdelava podatkov, podatkovno gostovanje in s tem povezane dejavnosti	J63.110	50.548	8,14	SP	SP	NSP	NSP	NSP	NSP	NSP										9,46	/	P	
7.7 Nakup in lastništvo stavb	L68	244.644	39,39	SP	SP	NSP	NSP	NSP	NSP	NSP										38,90	/	/	
Naložbe v obratna sredstva pri dejavnostih, ki so sprejemljive za taksonomijo, vendar niso okoljsko trajnostne (dejavnosti, neusklajene s taksonomijo) (A.2)		295.192	47,53																	48,37			
A. Naložbe v obratna sredstva pri dejavnostih, sprejemljivih za taksonomijo (A.1 + A.2)		295.192	47,53																	48,37			
<b>B. DEJAVNOSTI, NESPREJEMLJIVE ZA TAKSONOMIJO</b>																							
Naložbe v obratna sredstva pri dejavnostih, nesprejemljivih za taksonomijo		325.879	47,53																				
<b>SKUPAJ</b>		<b>621.070</b>	<b>100,00</b>																				

78

**IV. Kazalnik deleža prihodkov od izdelkov ali storitev, povezanih z gospodarskimi dejavnostmi, usklajenimi s taksonomijo za Skupino CETIS**

Skupina CETIS je za izračun kazalca v imenovalcu upoštevala višino čistih prihodkov Skupine CETIS, ki so v letu 2025 znašali 117.133.370 EUR. Čisti prihodki so razkriti v Računovodskem poročilu Skupine CETIS v Skupinskem izkazu poslovnega izida pod točko 1. PRIHODKI ter v Razkritjih postavk v izkazu poslovnega izida v točki 1. Prihodki, vrstica Skupaj.

Od skupne višine čistih prihodkov je Skupina CETIS v števec dodelila 2.462 EUR prihodkov iz naslova dejavnosti 4.1. Proizvodnja energije iz fotovoltaičnih dejavnosti, ki je taksonomsko sprejemljiva in usklajena dejavnost, kot je predstavljeno pod točko 4.1. Ker je višina prihodkov zanemarljivo majhna, je višina izračunanega deleža čistih prihodkov iz dejavnosti, ki so usklajene s taksonomijo, enaka 0 %. V obdobju glede na preteklo leto ni prišlo do spremembe kazalnika. Družba prihodke iz naslova posameznih aktivnosti vodi na ločenih kontih po posameznih izdelkih ali storitvah po skupinah, usklajenih s taksonomijo. Proizvodnja električne energije z uporabo fotovoltaične tehnologije je edina gospodarska dejavnost Skupine CETIS in družbe CETIS d.d., ki je taksonomsko usklajena in prispeva k enemu okoljskemu cilju, zato ni vključena v števec pri drugih taksonomsko sprejemljivih dejavnostih, in posledično zato ni prišlo do dvojnega štetja. Na ta način se je družba izognila dvojnemu štetju čistih prihodkov v števcu kazalnika.

Za izračun deleža taksonomsko sprejemljivih dejavnosti so bili v števec dodeljeni čisti prihodki od prodaje iz naslova aktivnosti, ki so sprejemljive za taksonomijo, vendar niso usklajene s taksonomijo, ki so v letu 2025 znašali 255.147 EUR in predstavljajo 0,22 % čistih prihodkov družbe. V primerjavi s preteklim letom ni prišlo do bistvene spremembe. Znotraj tega kazalnika je največ dodeljenih prihodkov prispevala dejavnost 8.1 Obdelava podatkov, podatkovno gostovanje in s tem povezane dejavnosti, katere prihodki so znašali 70.341 EUR oziroma 0,06 % celotnih čistih prihodkov družbe. Prihodki iz naslova dejavnosti 7.7. Nakup in lastništvo stavb so bili dodeljeni v višini 184.806 EUR (Razkritja postavk o izkazu poslovnega izida pod točko 1. Prihodkih od najemnin) in so odtehtali 0,16 % celotnih čistih prihodkov družbe. Dejavnost 4.1 Proizvodnja energije z uporabo fotovoltaične tehnologije je v letu 2025 zabeležila le neznamen del prihodkov (2.462 evrov), pričakujejo pa se v prihodnjih letih. Prihodki, ki so bili razporejeni na posamezne taksonomsko sprejemljive dejavnosti, so vodeni na ločenih kontih in so bili upoštevani samo v eni dejavnosti, s čimer se je družba izognila dvojnemu štetju prihodkov v števcu.

Ker je Skupina izkazovala zanemarljiv obseg prihodkov, usklajenih s taksonomijo, so celotni prihodki iz prodaje za vse sprejemljive aktivnosti enaki, kot so navedeni v prejšnjem odstavku.

Čisti prihodki od prodaje iz dejavnosti, ki niso sprejemljive po taksonomiji, so v letu 2025 znašali 116.875.760 EUR oziroma 99,78 %.

Tabela št. 20: Delež prihodkov od izdelkov ali storitev, povezanih z gospodarskimi dejavnostmi, usklajenimi s taksonomijo – razkritje za leto 2025 Skupina CETIS

Poslovno leto 2025	Leto			Merila za bistven prispevek							Merila za nebitveno škodovanje (1)							Delež prihodkov, usklajenih s taksonomijo (A.1) ali sprejemljivih za taksonomijo (A.2), leto 2024 (18)	Kategorija omogočena dejavnost (19)	Kategorija prehodna dejavnost (20)
	Oznaka (1)(2)	Prihodki (3)	Delež prihodkov, leto 2025 (4)	Bilatev podnebni sprememb (5)	Prilaganje podnebnim spremembam (6)	Voda (7)	Osebnostneje (8)	Krožno gospodarstvo (9)	Bledeča ranljivost (10)	Bilatev podnebni sprememb (11)	Prilaganje podnebnim spremembam (12)	Voda (13)	Osebnostneje (14)	Krožno gospodarstvo (15)	Bledeča ranljivost (16)	Minimalni zaščitni ukrepi (17)				
Besedilo	EUR	%	DA; NE; NSP (-) (-)	DA; NE; NSP (-) (-)	DA; NE; NSP (-) (-)	DA; NE; NSP (-) (-)	DA; NE; NSP (-) (-)	DA; NE; NSP (-) (-)	DA; NE; NSP (-) (-)	DA; NE; NSP (-) (-)	DA; NE; NSP (-) (-)	DA; NE; NSP (-) (-)	DA; NE; NSP (-) (-)	DA; NE; NSP (-) (-)	DA; NE; NSP (-) (-)	%	O	P		
<b>A. DEJAVNOSTI, SPREJEMLJIVE ZA TAKSONOMIJO</b>																				
<b>A.1 Okoljsko trajnostne dejavnosti (usklajene s taksonomijo)</b>																				
4.1 Proizvodnja energije z uporabo fotovoltaične tehnologije	D35.11, E42.22	2.462	0,00	DA	SP	NSP	NSP	NSP	NSP	DA	DA	/	/	DA	DA	DA	0,00	/	/	
<b>Prihodki od okoljsko trajnostnih dejavnosti (usklajenih s taksonomijo) (A.1)</b>		<b>2.462</b>	<b>0,00</b>	<b>100,00</b>													<b>0,00</b>			
Od tega omogočitenih		0	0														0	/	/	
Od tega prehodnih		0	0														0	/	/	
<b>A.2 Dejavnosti, ki so sprejemljive za taksonomijo, vendar niso okoljsko trajnostne (dejavnosti, neusklajene s taksonomijo) (1)</b>																				
				SP; NSP (f)	SP; NSP (f)	SP; NSP (f)	SP; NSP (f)	SP; NSP (f)	SP; NSP (f)											
8.1 Obdelava podatkov, podatkovno gostovanje in s tem povezane dejavnosti	J63.110	70.341	0,06	SP	SP	NSP	NSP	NSP	NSP								0,06	/	P	
7.7 Nakup in lastništvo stavb	L68	184.806	0,16	SP	SP	NSP	NSP	NSP	NSP								0,16	/	/	
<b>Prihodki od dejavnosti, ki so sprejemljive za taksonomijo, vendar niso okoljsko trajnostne (dejavnosti, neusklajene s taksonomijo) (A.2)</b>		<b>255.147</b>	<b>0,22</b>														<b>0,16</b>			
<b>A. Prihodki od dejavnosti, sprejemljivih za taksonomijo (A.1 + A.2)</b>		<b>257.610</b>	<b>0,22</b>														<b>0,16</b>			
<b>B. DEJAVNOSTI, NESPREJEMLJIVE ZA TAKSONOMIJO</b>																				
Prihodki od dejavnosti, nesprejemljivih za taksonomijo		116.875.760	99,78																	
<b>SKUPAJ</b>		<b>117.133.370</b>	<b>100,00</b>																	

**V. Kazalnik deleža naložb v osnovna sredstva pri izdelkih ali storitvah, povezanih z gospodarskimi dejavnostmi, usklajenimi s taksonomijo za Skupino CETIS**

Skupina CETIS je za izračun kazalca v imenovalcu upoštevala višino povečanja naložb v opredmetena in neopredmetena osnovna sredstva v letu 2025 pred amortizacijo in spremembami, ki izvirajo iz prevrednotenosti oziroma slabitev. Vse navedene taksonomsko usklajene naložbe prispevajo k enemu samemu okoljskemu cilju, zato v števcu ni prišlo do dvojnega štetja.

Naložbe v osnovna sredstva so se v letu 2025 povečale za 25.197.321 EUR, kot je razvidno v razkritju v Računovodskem poročilu Skupine CETIS v okviru Razkritij postavk v izkazu finančnega položaja pod točko 9. Nepremičnine, naprave in oprema (izkazan znesek 24.641.309 evrov) in 10. Neopredmetena osnovna sredstva (izkazan znesek 556.012 evrov).

Skupina CETIS je v števec kazalnika usklajenih naložb dodelila naložbe v višini, ki v celoti izvirajo iz dejavnosti 4.1 Proizvodnja energije z uporabo fotovoltaične tehnologije in se nanašajo na investicije v lastno sončno elektrarno. Delež naložb v osnovna sredstva, ki je usklajen s taksonomijo, je pa v letu 2024 znašal 0,38 %.

V števec kazalnika za izračun deleža sprejemljivih naložb so bile dodeljene naložbe v višini 20.484.834, ki so izvirale iz dejavnosti 7.7. Nakup in lastništvo stavb s 78,95-odstotnim deležem v celotnih investicijah oziroma 19.894.315 EUR ter iz dejavnosti 8.1 Obdelava podatkov, podatkovno gostovanje in s tem povezane dejavnosti z 2,34-odstotnim deležem oziroma 590.519 EUR. Skupina je pregledala vse naložbe v opredmetena in neopredmetena osnovna sredstva ter pripadajoče naložbe razporedila na ustrezne taksonomsko sprejemljive dejavnosti.

Delež naložb v osnovna sredstva, ki so sprejemljive po taksonomiji, vendar niso usklajene, je tako znašal 81,30 %.

Z razporeditvijo le na eno od sprejemljivih taksonomskih dejavnosti se je družba izognila dvojnemu štetju naložb v števcu kazalnika.

Delež naložb v osnovna sredstva, ki niso sprejemljiva po taksonomiji, je znašal 18,70 % oziroma 4.712.487 EUR.

Tabela št. 21: Delež naložb v osnovna sredstva pri izdelkih ali storitvah, povezanih z gospodarskimi dejavnostmi, usklajenimi s taksonomijo – razkritje za leto 2025 Skupina CETIS

Poslovno leto 2025	Leto			Merila za bistven prispevek							Merila za nebitveno škodovanje (1)							Delež naložb v osnovna sredstva, usklajenih s taksonomijo (A.1) ali sprejemljivih za taksonomijo (A.2), leto 2024 (18)	Kategorija omogočena dejavnost (19)	Kategorija prehodna dejavnost (20)			
	Oznaka (1)(2)	Naložbe v osnovna sredstva (3)	Delež naložb v osnovna sredstva, leto 2025 (4)	Blažitev podnebnih sprememb (5)	Prilagajanje podnebnim spremembam (6)	Voda (7)	Osemaževanje (8)	Krožno gospodarstvo (9)	Bioraznovernost (10)	Blažitev podnebnih sprememb (11)	Prilagajanje podnebnim spremembam (12)	Voda (13)	Osemaževanje (14)	Krožno gospodarstvo (15)	Bioraznovernost (16)	Minimalni zaščitni ukrepi (17)							
Besedilo	EUR	%	DA; NE; NSP (1)	DA; NE; NSP (2)	DA; NE; NSP (3)	DA; NE; NSP (4)	DA; NE; NSP (5)	DA; NE; NSP (6)	DA; NE; NSP (7)	DA; NE; NSP (8)	DA; NE; NSP (9)	DA; NE; NSP (10)	DA; NE; NSP (11)	DA; NE; NSP (12)	DA; NE; NSP (13)	DA; NE; NSP (14)	DA; NE; NSP (15)	DA; NE; NSP (16)	DA; NE; NSP (17)	%	O	P	
<b>A. DEJAVNOSTI, SPREJEMLJIVE ZA TAKSONOMIJO</b>																							
<b>A.1. Okoljsko trajnostne dejavnosti (usklajene s taksonomijo)</b>																							
4.1 Proizvodnja energije z uporabo fotovoltaične tehnologije	D35.11, F42.22	0	0,00	DA	SP	NSP	NSP	NSP	NSP	DA	DA	/	/	DA	DA	DA	DA	DA	DA	0,38	/	/	
Naložbe v osnovna sredstva pri okoljsko trajnostnih dejavnostih (usklajenih s taksonomijo) (A.1)		0	0,00	100																	0,38	/	/
Od tega omogočitvenih		0	0																	0	/	/	
Od tega prehodnih		0	0																	0	/	/	
<b>A.2. Dejavnosti, ki so sprejemljive za taksonomijo, vendar niso okoljsko trajnostne (dejavnosti, neusklajene s taksonomijo) (1)</b>																							
8.1 Obdelava podatkov, podatkovno gostovanje in s tem povezane dejavnosti	B63.110	590.519	2,34	SP	SP	NSP	NSP	NSP	NSP	SP	NSP	NSP	NSP	NSP	NSP	NSP	NSP	NSP	NSP	NSP	3,23	/	P
7.7 Nakup in lastništvo stavb	L68	19.894.315	78,95	SP	SP	NSP	NSP	NSP	NSP	SP	NSP	NSP	NSP	NSP	NSP	NSP	NSP	NSP	NSP	NSP	39,67	/	/
Naložbe v osnovna sredstva pri dejavnostih, ki so sprejemljive za taksonomijo, vendar niso okoljsko trajnostne (dejavnosti, neusklajene s taksonomijo) (A.2)		20.484.834	81,30																	29,72	/	/	
A. Naložbe v osnovna sredstva pri dejavnostih, sprejemljivih za taksonomijo (A.1 + A.2)		20.484.834	81,30																	38,48	/	/	
<b>B. DEJAVNOSTI, NESPREJEMLJIVE ZA TAKSONOMIJO</b>																							
Naložbe v osnovna sredstva pri dejavnostih, nesprejemljivih za taksonomijo		4.712.487	18,70																				
<b>SKUPAJ</b>		25.197.321	100,00																				

**VI. Kazalnik deleža naložb v obratna sredstva pri izdelkih ali storitvah, povezanih z gospodarskimi dejavnostmi, usklajenimi s taksonomijo za Skupino CETIS**

Skupina CETIS je za izračun kazalca v imenovalcu upoštevala višino povečanja naložb v obratna sredstva (OPEX) Skupine, in sicer so bili upoštevni stroški storitev vzdrževanja opredmetenih in neopredmetenih osnovnih sredstev, ki so v letu 2025 znašali 840.314 EUR. Naložbe v obratna sredstva Skupine v računovodskem delu poročila izkazuje v razkritju postavk o izkazu poslovnega izida pod točko 2.

Skupina CETIS v letu 2025 ni izkazovala naložbe v obratna sredstva, ki so bila povezana z naložbami, ki so usklajene s taksonomijo; višina tega kazalnika je 0,00 %. Izvedene so bile naložbe v obratna sredstva, ki se nanašajo na dejavnosti, ki so sprejemljive, vendar še ne usklajene s taksonomijo, in so predstavljale 100 % vseh naložb v obratna sredstva, ki so sprejemljiva po taksonomiji. Te naložbe so bile izvedene v povezavi z dejavnostmi z oznako 7.7. ter 8.1 po tehničnih specifikacijah za bistven prispevek k blažitvi in prilagajanju podnebnim spremembam.

V letu 2025 so naložbe v obratna sredstva, ki niso bila sprejemljiva po taksonomiji, znašale 545.122 EUR in predstavljale 64,87 % vseh naložb v obratna sredstva.

Skupina CETIS je stroške evidentirala na način, da jih je upoštevala v okviru kontnega načrta za gospodarske družbe in v okviru stroškovnih mest, ki so vezana zgolj na te dejavnosti, in se je s tem izognila dvojnemu štetju.

Tabela št. 22: Delež naložb v obratna sredstva pri izdelkih ali storitvah, povezanih z gospodarskimi dejavnostmi, usklajenimi s taksonomijo – razkritje za leto 2025 Skupina CETIS

Poslovno leto 2025	Leto			Merila za bistven prispevek										Merila za nebitveno škodovanje (i)						Delež naložb v obratna sredstva, usklajenih s taksonomijo (A.1) ali sprejemljivih za taksonomijo (A.2), leto 2024 (18)	Kategorija omogočena dejavnost (19)	Kategorija prehodna dejavnost (20)	
	Oznaka (1)(2)	Naložbe v obratna sredstva (3)	Delež naložb v obratna sredstva, leto 2025 (4)	Bilanca prehodnih sprememb (5)	Prilaganje prehodnim spremembam (6)	Voda (7)	Omesačevanje (8)	Krožno gospodarstvo (9)	Bilanca raznovrstnost (10)	Bilanca prehodnih sprememb (11)	Prilaganje prehodnim spremembam (12)	Voda (13)	Omesačevanje (14)	Krožno gospodarstvo (15)	Bilanca raznovrstnost (16)	Minimalni zahteva ukrepi (17)							
Besedilo	EUR	%	DA; NE; NSP (a)	DA; NE; NSP (b)	DA; NE; NSP (c)	DA; NE; NSP (d)	DA; NE; NSP (e)	DA; NE; NSP (f)	DA; NE; NSP (g)	DA; NE; NSP (h)	DA; NE; NSP (i)	DA; NE; NSP (j)	DA; NE; NSP (k)	DA; NE; NSP (l)	DA; NE; NSP (m)	DA; NE; NSP (n)	DA; NE; NSP (o)	%	O	P			
<b>A. DEJAVNOSTI, SPREJEMLJIVE ZA TAKSONOMIJO</b>																							
<b>A.1 Okoljsko trajnostne dejavnosti (usklajene s taksonomijo)</b>																							
4.1 Proizvodnja energije z uporabo fotovoltaične tehnologije																							
	D35.11, F42.22	0	0,00	DA	SP	NSP	NSP	NSP	NSP	NSP	DA	DA	/	/	DA	DA	DA	0,13	/	/			
Naložbe v obratna sredstva pri okoljsko trajnostnih dejavnostih (usklajenih s taksonomijo) (A.1)		0	0,00	100,00																	0,13	/	/
Od tega omogočitenih		0	0																	0	/	/	
Od tega prehodnih		0	0																	0	/	/	
<b>A.2 Dejavnosti, ki so sprejemljive za taksonomijo, vendar niso okoljsko trajnostne (dejavnosti, neusklajene s taksonomijo) (i)</b>																							
				SP; NSP (e)	SP; NSP (e)	SP; NSP (e)	SP; NSP (e)	SP; NSP (e)	SP; NSP (e)	SP; NSP (e)													
8.1 Obdelava podatkov, podatkovno gostovanje in s tem povezane dejavnosti		H63.110	50.548	6,02	SP	SP	NSP	NSP	NSP	NSP											4,71	/	P
7.7 Nakup in lastništvo stavb		L68	244.644	29,11	SP	SP	NSP	NSP	NSP	NSP											19,36	/	/
Naložbe v obratna sredstva pri dejavnostih, ki so sprejemljive za taksonomijo, vendar niso okoljsko trajnostne (dejavnosti, neusklajene s taksonomijo) (A.2)		295.192	35,13																	24,07	/	/	
A. Naložbe v obratna sredstva pri dejavnostih, sprejemljivih za taksonomijo (A.1 + A.2)		295.192	35,13																	24,20	/	/	
<b>B. DEJAVNOSTI, NESPREJEMLJIVE ZA TAKSONOMIJO</b>																							
Naložbe v obratna sredstva pri dejavnostih, nesprejemljivih za taksonomijo		545.122	64,87																				
<b>SKUPAJ</b>		840.314	100,00																				

## E5 – KROŽNO GOSPODARSTVO

### POMEMBNI VPLIVI, TVEGANJA IN PRILOŽNOSTI SBM-3

Učinkovita raba virov in krožno gospodarstvo sta za Skupino CETIS pomembna z vidika uporabe vhodnih materialov, nastajanja odpadkov ter zagotavljanja ustreznih materialov za proizvodne procese. Materiali so ključni za kakovost, varnost in funkcionalnost izdelkov, hkrati pa pomembno vplivajo tudi na okolje.

V okviru ocene dvojne pomembnosti smo pri tej temi prepoznali pomembne negativne vplive, povezane predvsem s procesnimi ostanki in odpadki materialov ter z rabo materialov. V letu 2025 sta bili kot materialni prepoznani tudi dve tveganji, povezani z motnjami pri dobavi surovin ter z naraščajočimi zahtevami po reciklatih in trajnostnejših materialih, medtem ko priložnost na področju rabe materialov in krožnega gospodarstva ni bila ponovno potrjena kot materialna na ravni Skupine.

Vplivi/tveganja/priložnosti	Tip	Vrednostna veriga	Časovni okvir
<p><b>Procesni ostanki in odpadki materialov</b> Proizvodni procesi Skupine CETIS ustvarjajo različne vrste odpadkov, vključno s papirnimi, kartonskimi, tiskarskimi, kemičnimi in plastičnimi odpadki. Ti odpadki nastajajo predvsem med proizvodnjo, deloma pa tudi ob vračanju in uničenju posameznih dokumentov. Neustrezno ravnanje z odpadki lahko vodi v onesnaževanje zraka, vode in tal ter povečuje pritisk na naravne vire. Zaradi narave dejavnosti in obsega proizvodnje se pričakuje, da bo količina odpadkov ostala pomembna tudi v prihodnje. Z nadaljnjo optimizacijo procesov, izboljševanjem ločevanja in reciklaže odpadkov ter sodelovanjem s certificiranimi prevzemniki odpadkov si Skupina CETIS prizadeva za zmanjševanje vpliva na okolje.</p>	Negativen, dejanski vpliv	Lastna dejavnost	Srednjeročni
<p><b>Pritoki virov – raba materialov</b> Skupina CETIS pri svoji dejavnosti uporablja širok nabor vhodnih surovin, vključno z barvami, čipi, folijami, aluminijem, karbonskimi materiali, laki in strojno opremo. Ti materiali vstopajo v proizvodne procese, kjer se porabijo za izdelavo varnostnih tiskovin in embalažnih rešitev. Uporaba primarnih surovin, zlasti netrajnostnega izvora, prispeva k izčrpanju naravnih virov in ima negativen vpliv na okolje. Poleg tega dolgotrajna dobavna razmerja in zahteve kupcev omejujejo možnosti za hitro preusmeritev na reciklirane ali trajnostne alternative. Vpliv pričakujemo, da se bo do leta 2050 postopoma zmanjševal.</p>	Negativen, dejanski vpliv	Celotna vrednostna veriga	Dolgoročni

<b>Tveganje motenj pri dobavi surovin</b> Skupina CETIS je izpostavljena prehodnemu tveganju, povezanemu z motnjami pri dobavi materialov zaradi pomanjkanja surovin ter omejene razpoložljivosti materialov, primernih za krožne in trajnostnejše rešitve. Tveganje se kaže predvsem v dobavni verigi, kjer lahko vpliva na razpoložljivost vhodnih materialov za proizvodnjo, povečuje stroške nabave in omejuje prilagodljivost pri zagotavljanju ustreznih materialov. Najbolj vpliva na stroške, posredno pa lahko tudi na prihodke zaradi motenj v razpoložljivosti materialov in vpliva na proizvodnjo. Po pričakovanjih bo tveganje z nadaljnjimi pritiski na vire in tržne razmere postopoma naraščalo.	Tveganje, potencialno	Dobavna veriga	Srednjeročni
<b>Zahteve po reciklatih in trajnostnejših materialih</b> Skupina CETIS je izpostavljena tudi prehodnemu tveganju, povezanemu z naraščajočimi zahtevami trga, kupcev in drugih deležnikov po vključevanju recikliranih, monomaterialnih in trajnostnejših vhodnih materialov. Tveganje se kaže tako v dobavni verigi kot v lastni dejavnosti, saj lahko vpliva na razpoložljivost ustreznih materialov, tehnično izvedljivost posameznih rešitev ter na stroške prilagoditve proizvodov in procesov. Najbolj vpliva na stroške, zlasti zaradi prilagoditve vhodnih materialov, razvoja rešitev in morebitno višjih nabavnih cen. Zaradi pričakovanega nadaljnega zaostrovanja zahtev bo tveganje ostalo pomembno tudi v prihodnje.	Tveganje, dejansko	Lastna dejavnost, dobavna veriga	Dolgoročni

## UPRAVLJANJE VPLIVOV, TVEGANJ IN PRILOŽNOSTI IRO-1

Skupina CETIS je pomembne vplive in tveganja na področju rabe virov in krožnega gospodarstva identificirala v okviru presoje dvojne pomembnosti, izvedene kot del priprave razkritij po standardu ESRS. Proces je potekal v sodelovanju z vodji relevantnih področij in notranjimi strokovnimi sodelavci, ki upravljajo z materiali, proizvodnimi procesi in odpadki.

82

Vplivi in tveganja so bili opredeljeni na osnovi strokovne presoje, poznavanja dejavnosti, operativnih izkušenj ter razpoložljivih internih podatkov o uporabi materialov, nastajanju odpadkov in ravnanju z njimi. Pri presoji so bili posebej obravnavani uporaba vhodnih materialov, odvisnost od primarnih surovin, nastajanje proizvodnih ostankov in odpadkov ter tveganja, povezana z razpoložljivostjo surovin in zahtevami po recikliranih oziroma trajnostnejših materialih.

## POLITIKE V ZVEZI Z RABO VIROV IN KROŽNIM GOSPODARSTVOM E5-1

Politika	Opis ključne vsebine	Obseg pokritja	Odgovornost za izvajanje	Dostopnost
<b>Trajnostna strategija</b>	Optimizacija pritokov virov, njihovo učinkovito rabo in uporabo trajnostnih materialov, ukrepi za zmanjšanje količine odpadkov, povečanje možnosti recikliranja in ponovne uporabe materialov, prehod na krožno gospodarstvo, ki omogoča zmanjšanje odpadkov in povečanje učinkovitosti rabe virov (recikliranje, ponovno uporabo materialov in razvoj izdelkov, ki so zasnovani za daljšo življenjsko dobo).	Skupina CETIS	Skrbnik upravljanja z odpadki, vsi vodje organizacijskih enot	Intranet, oglasne deske in kadrovske splošna služba
<b>Načrt gospodarjenja z odpadki</b>	Ureja obveznosti povzročitelja odpadkov, periodiko izdelave načrta, prilagodljivost načrta ter upoštevanje predpisov, prizadevanja za optimizacijo pritokov virov, njihovo učinkovito rabo in uporabo trajnostnih materialov, učinkovito rabo naravnih virov, zmanjšanje uporabe primarnih surovin ter povečanje uporabe stranskih proizvodov in sekundarnih surovin, na zmanjšanje negativnih vplivov odtokov virov, povezanih z izdelki in storitvami.	Skupina CETIS	Skrbnik upravljanja z odpadki	Intranet

**PRITOK VIROV****E5-4**

Skupina CETIS pri svoji dejavnosti uporablja različne tehnične materiale, med katerimi prevladujejo barve, čipi, folije, aluminij, karbonski materiali, laki in embalažni izdelki. Ti materiali predstavljajo ključne vhodne vire v proizvodnih procesih, kjer se uporabljajo pri izdelavi varnostnih tiskovin, embalaže ter elektronskih komponent.

Zaradi kompleksnosti proizvodnje in visokih varnostnih standardov je uporaba materialov tehnično zahtevna in vključuje večslojne kompozite, specializirane premaze ter kombinacijo mehanskih in elektronskih elementov. Pri izbiri materialov Skupina upošteva zahteve glede varnosti, funkcionalnosti in skladnosti z zakonodajo ter pričakovanji kupcev.

Kvantitativno spremljanje porabe materialov na enoto proizvoda na ravni Skupine še ni v celoti vzpostavljeno. V letu 2025 je Skupina nadaljevala z razvojem metodologije in podatkovne baze za bolj sistematično spremljanje porabe materialov v prihodnjih obdobjih.

**ODTOKI VIROV – ODPADKI****E5-5**

Skupina CETIS se v okviru tega razkritja osredotoča na odpadke kot ključni odtok virov, saj drugi izhodni viri niso bili prepoznani kot bistveni. Podatki v nadaljevanju zajemajo količine nevarnih in nenevarnih odpadkov, razvrščenih po vrsti obdelave v skladu z zahtevanimi kategorijami. Podatki temeljijo na internih evidencah o odpadkih ter na dokumentaciji pooblaščenih izvajalcev ravnanja z odpadki, vključno z evidenčnimi listi in poročanjem v sistemu IS-Odpadki.

Tabela št. 23: Pregled ustvarjenih odpadkov

Kategorija	Vrsta odpadka	Skupina CETIS Količina (t) 2024	Skupina CETIS Količina (t) 2025
(a) Skupna količina ustvarjenih odpadkov		4.277,53	5.702,30
(b) Preusmerjeno iz odlaganja	Priprava za ponovno uporabo - Nevarni odpadki	0	0
	Priprava za ponovno uporabo - Nenevarni odpadki	0	0
	Recikliranje - Nevarni odpadki	0	0,1
	Recikliranje - Nenevarni odpadki	3.204,36	3.400,00
	Drugi postopki predelave - Nevarni odpadki	0	0
	Drugi postopki predelave - Nenevarni odpadki	0	0,1
(c) Odpadki, poslani v odstranjevanje	Sežig - Nevarni odpadki	141,16	250,4
	Sežig - Nenevarni odpadki	3,20	0
	Odlagališče - Nevarni odpadki	0	0
	Odlagališče - Nenevarni odpadki	0	2.182,50
	Druge metode odstranjevanja - Nevarni odpadki	0	0
	Druge metode odstranjevanja - Nenevarni odpadki	0	0
(c) Skupaj odstranjeni odpadki	Skupaj (vsi tipi)	4.277,53	2.432,90
(d) Skupna količina nerekiclriranih odpadkov	Skupaj	951,31	2.433,00
(d) Delež nerekiclriranih odpadkov (%)	Skupaj	38,23 %	42,70 %

## Pojasnilo sprememb med letoma 2024 in 2025

Skupna količina ustvarjenih odpadkov se je v letu 2025 povečala v primerjavi z letom 2024 (z 4.277,5 t na 5.702,3 t), predvsem zaradi enkratnih aktivnosti, povezanih z investicijskimi projekti. Največji vpliv na povečanje predstavlja izvedba zemeljskih del v okviru gradnje nove stavbe ter preplastitve asfaltnih površin, pri čemer je nastalo približno 1.445 t odpadkov (zemlja in kamenje ter bitumenske mešanice). Ti tokovi so po naravi specifični in ne odražajo rednega operativnega poslovanja Skupine.

Hkrati so bili podatki za leto 2025 izboljšani z vidika klasifikacije končne obdelave odpadkov. V primerjavi z letom 2024 so bili za posamezne tokove prvič sistematično upoštevani podatki o dejanski končni obdelavi (npr. recikliranje, sežig, odlaganje), pridobljeni iz evidenc ravnanja z odpadki in podatkov prevzemnikov.

Zlasti pri družbi EGP so bili v letu 2025 ustrezno razvrščeni komunalni tokovi papirja in kartona, ki se zaradi kakovosti materiala ali stopnje onesnaženosti ne usmerjajo v recikliranje, temveč na odlagališče. V letu 2024 ti tokovi niso bili v celoti ustrezno klasificirani.

Zaradi izboljšane metodologije in enkratnih investicijskih aktivnosti podatki za leti 2024 in 2025 niso v celoti neposredno primerljivi.

V pregledu ustvarjenih odpadkov so upoštevani samo odpadki obratov Skupine CETIS v Republiki Sloveniji.

## CILJI IN UKREPI

### E5-2, E5-3

#### Ključni cilji na področju krožnega gospodarstva

#### Ključni cilji na področju rabe materialov in odpadkov vključujejo:

Cilj 1: Zmanjšanje porabe materialov za 5 % na enoto proizvoda do leta 2030.

Cilj 2: Zmanjšanje količine odpadkov za 2 % do leta 2030 glede na leto 2024.

Napredek pri doseganju ciljev Skupina spremlja z izbranimi ključnimi kazalniki, ki so predstavljeni v tabeli v nadaljevanju.

Tabela 24: Cilji, kazalniki spremljanja in napredek na področju krožnega gospodarstva

Cilj	Kazalnik spremljanja (KPI)	Vrednost 2024	Vrednost 2025	Ciljna vrednost 2030	Časovni horizont	Status/pojasnilo
Zmanjšanje porabe materialov za 5 % na enoto proizvoda	Poraba materialov na enoto proizvoda (kg/enota)	n/a	n/a	-5 %	Srednjeročno	KPI na ravni Skupine še ni vzpostavljen; poteka razvoj metodologije in podatkovne baze
Zmanjšanje količine odpadkov za 2 % glede na leto 2023	Količina odpadkov (t)	4.277	5.702	-2 %	Srednjeročno	Na poti

#### Ukrepi za uresničevanje ciljev

Raba materialov in ravnanje z odpadki sta pomembna elementa operativne učinkovitosti Skupine CETIS ter vplivata na stroške, zanesljivost procesov in okoljske učinke poslovanja. Skupina cilje na tem področju uresničuje z ukrepi, usmerjenimi v optimizacijo porabe materialov, zmanjševanje količine odpadkov, večjo reciklabilnost materialov ter postopno uvajanje krožnih pristopov v proizvodne procese.

## Ključni ukrepi na področju rabe materialov

- **Zmanjšanje vstopnih materialov.** Skupina CETIS postopno naslavlja zmanjševanje porabe vhodnih materialov z rednimi posodobitvami proizvodnih procesov in tehnoloških rešitev. Ukrep je v letu 2025 ostal v fazi strateškega naslavljanja in postopne integracije v proizvodne procese, pri čemer kazalniki porabe materialov na enoto proizvoda na ravni Skupine še niso bili v celoti vzpostavljeni.
- **Zmanjšanje vsebnosti nevarnih snovi.** Skupina CETIS kontinuirano izvaja preglede kemikalij in materialov v uporabi skladno z internimi pravili ter zahtevami REACH in CLP. Ukrep vključuje preverjanje prisotnosti nevarnih snovi, zbiranje in posodabljanje varnostnih listov (SDS) ter izjav dobaviteljev, s čimer je zagotovljena sledljivost in dokumentirana skladnost vseh materialov, ki so razvrščeni kot kemikalije. V letu 2025 se je ukrep izvajal kontinuirano.
- **Podaljšanje življenjske dobe proizvodov** poskušamo doseči z zamenjavo PVC (polivinil klorid – zaradi vsebnosti nevarnih snovi) s PC (polikarbonat), zaradi česar bi se življenjska doba naših izdelkov podaljšala na 15 let, hkrati pa bi se podaljšala življenjska doba izdelkov in zmanjšala uporaba materialov z vsebnostjo nevarnih snovi. Pri izvajanju tega ukrepa je Skupina omejena z zahtevami naročnikov, vendar si prizadevamo naročnike spodbuditi k uporabi PC. V letu 2025 je Skupina življenjsko dobo izdelkov dodatno podpirala tudi z rednim in preventivnim vzdrževanjem ključne opreme ter servisnimi pregledi.
- **Povečanje vstopnih reciklabilnih materialov.** V družbi CETIS FLEX d.o.o. se delež reciklabilnih vhodnih materialov povečuje z zamenjavo papirja iz primarnih vlaknin z recikliranim papirjem. Zaradi tega se je delež vhodnih reciklabilnih materialov povečal za 49 %. Pomemben del ukrepa je tudi vzpostavljen in uporabljen sistem recikliranja barv v proizvodnem procesu tiska oziroma barvarni, ki omogoča ponovno uporabo že uporabljenih barv in zmanjšuje potrebo po novih vhodnih materialih. Ukrep se je v letu 2025 izvajal kontinuirano. Kvantitativni podatki o deležu reciklabilnih vhodnih materialov na ravni poročanja še niso razpoložljivi.
- **Sprememba poslovnega modela s ponujanjem storitev namesto izdelka.** CETIS d.d. je v letu 2025 nadaljeval strateški premik poslovnega modela v smeri večjega poudarka na storitvah, ki dopolnjujejo fizične izdelke in se vse pogosteje ponujajo kot del celovitih projektnih rešitev. V okviru digitalne strategije so se razvijale in nadgrajevale digitalne rešitve za upravljanje identitete, personalizacijo in izdajo dokumentov ter njihove integracije v informacijske sisteme naročnikov, skupaj s podporo, svetovalnimi in upravljavskimi storitvami vzdolž življenjskega cikla dokumentov. V letu 2025 so bile digitalne in storitvene komponente sistematično vključene v projektne ponudbe, zlasti pri rešitvah za nacionalne sisteme izdaje dokumentov, e-vladne funkcionalnosti in demografske registre, ter pri demonstracijskih sistemih za popolno digitalizacijo in mobilne različice dokumentov. Ukrep se je v poslovanju odražal v zmanjševanju deleža projektov, ki temeljijo izključno na prodaji fizičnih izdelkov, ter v rasti deleža projektov, kjer se izdelki in storitve tržijo v paketu. Čeprav v letu 2025 še niso bili vzpostavljeni ločeni kvantitativni kazalniki za spremljanje deleža prihodkov iz storitev, je bil dosežen jasen kvalitativni napredek v smeri večje raznolikosti ponudbe, višje dodane vrednosti za naročnike in postopnega zmanjševanja odvisnosti poslovanja izključno od prodaje fizičnih izdelkov.

## Ključni ukrepi na področju ravnanja z odpadki

- **Optimizacija proizvodnih procesov:** Skupina CETIS zmanjšuje količino odpadkov z optimizacijo ključnih proizvodnih procesov in linij, z uvedbo avtomatizacije, izboljšav materialnega pretoka ter prilagoditvijo kapacitet proizvodnje. Ukrep vključuje tudi spremljanje in izboljševanje kazalnikov učinkovitosti proizvodnje, vključno z zmanjševanjem izmeta in povečevanjem izkoristka materiala, v skladu s cilji sistema vodenja kakovosti (ISO 9001). V letu 2025 se je ukrep izvajal kontinuirano, pri čemer se stopnja izmeta spremlja na ravni posameznih proizvodnih procesov.
- **Ponovna uporaba materialov:** Skupina CETIS v izbranih proizvodnih tokovih uvaja ponovno uporabo materialov, vključno s ponovno uporabo odpadne embalaže in drugih materialov v proizvodnih procesih. V družbi CETIS FLEX d.o.o. je omogočena tudi ponovna uporaba že uporabljenih barv z uvedbo ustrezne tehnološke rešitve v procesu tiska. Ukrep se je v letu 2025 izvajal kontinuirano.
- **Ločevanje odpadkov:** Na proizvodnih in podpornih lokacijah Skupine CETIS je vzpostavljeno in izvajano ločevanje odpadkov po frakcijah, skladno z internimi načrti gospodarjenja z odpadki. Ukrep vključuje tudi izvajanje nadzora nad ravnanjem z odpadki v okviru sistema vodenja in notranjih presoj ter redno poročanje o tokovih odpadkov. V letu 2025 se je ukrep izvajal kontinuirano, pri čemer je bilo ločevanje odpadkov po frakcijah vzpostavljeno na vseh relevantnih lokacijah Skupine.



- **Predelava odpadkov:** Skupina CETIS zagotavlja, da so vsi tokovi odpadkov oddani pooblaščenim izvajalcem ravnanja z odpadki z zagotovljenimi dokazili o postopkih predelave oziroma odstranitve. Ukrep vključuje vzpostavljeno sledljivost pošiljk odpadkov prek evidenčnih listov in poročanja v sistem IS-Odpadki, vključno z dokazili o končni predelavi ali odstranitvi. V letu 2025 se je ukrep izvajal kontinuirano; 100 % pošiljk je bilo opremljenih z dokazili o predelavi, delež odpadkov, oddanih v predelavo, pa je presegal 60 %.
- **Investicije v nove tehnologije:** Skupina CETIS vlaga v nove tehnologije, ki prispevajo k zmanjševanju porabe vhodnih materialov in količine nastalih odpadkov. V letu 2025 so bili novi stroji za vrednostne tiskovine vključeni v obstoječe proizvodne procese tiska, s čimer se izboljšuje izkoristek materialov in zmanjšuje količina odpadkov. Ukrep se izvaja kontinuirano v okviru investicijskega cikla 2024–2026, pri čemer je tehnologija že vključena v redno proizvodnjo.

### Spremljanje in ocenjevanje uspešnosti

Učinkovitost ukrepov na področju rabe virov in ravnanja z odpadki Skupina CETIS spremlja z uporabo kombinacije operativnih, okoljskih in procesnih kazalnikov, ki omogočajo vpogled v porabo materialov, nastajanje odpadkov ter učinkovitost proizvodnih procesov.

Na področju rabe materialov Skupina trenutno razvija enotno metodologijo za spremljanje ključnega kazalnika porabe materialov na enoto proizvoda, ki bo v prihodnje omogočala bolj sistematično spremljanje napredka na ravni Skupine.

Na področju odpadkov Skupina spremlja zlasti skupno količino ustvarjenih odpadkov, delež odpadkov, oddanih v predelavo, delež nericikliranih odpadkov in stopnjo izmeta v proizvodnih procesih.

Napredek v letu 2025 je bil spremljan predvsem na osnovi internih evidenc o odpadkih (IS-Odpadki), evidenc o proizvodnih procesih in kakovosti (ISO 9001), podatkov o ravnanju z odpadki in poročanja pooblaščenih izvajalcev.

86

### Ocena napredka

Na osnovi izvedenih aktivnosti in razpoložljivih podatkov ocenjujemo, da je bil napredek v letu 2025 na področju krožnega gospodarstva na poti k doseganju zastavljenih ciljev, pri čemer je napredek bolj izrazit na področju ravnanja z odpadki kot na področju rabe materialov.

Na področju odpadkov je Skupina zagotovila popolno sledljivost ravnanja z odpadki, dosegla visoko stopnjo ločevanja na vseh relevantnih lokacijah in zagotovila, da je več kot 60 % odpadkov oddanih v predelavo. Delež nericikliranih odpadkov (42,70 %) kaže, da kljub doseženemu napredku ostaja pomemben prostor za nadaljnje izboljšave.

Na področju rabe materialov Skupina postopno uvaja ukrepe za bolj učinkovito rabo virov, povečanje reciklabilnosti materialov ter uvajanje krožnih pristopov, vendar napredek trenutno izkazuje predvsem skozi izvajanje aktivnosti, medtem ko kvantitativno spremljanje učinkov še ni v celoti vzpostavljeno.

Struktura odpadkov v letu 2025 kaže, da glavni delež nericikliranih odpadkov izhaja iz komunalnih tokov, predvsem papirja in kartona v družbi EGP, medtem ko proizvodni procesi v družbah CETIS in FLEX dosegajo visoke stopnje recikliranja. To nakazuje, da so ključne priložnosti za izboljšave povezane predvsem z upravljanjem komunalnih tokov in kakovostjo ločevanja odpadkov.

Ključni izziv za prihodnja obdobja ostaja vzpostavitev enotnega kazalnika porabe materialov na enoto proizvoda, bolj sistematično spremljanje učinkov posameznih ukrepov, povezava med operativnimi izboljšavami in merljivimi rezultati na ravni Skupine.

### PRIČAKOVANI FINANČNI UČINKI

#### E5-6

Materialna tveganja in priložnosti, povezane z učinkovito rabo virov in krožnim gospodarstvom, ki so opredeljene v razkritju SBM-3, lahko v prihodnje vplivajo na finančni položaj, uspešnost poslovanja in denarne tokove Skupine CETIS. Tveganja se lahko odražajo predvsem v višjih stroških vhodnih materialov, stroških prilagoditve proizvodov in procesov ter morebitnih motnjah pri zagotavljanju ustreznih materialov, priložnosti pa zlasti v boljšem izkoristku virov, večji operativni učinkovitosti in večji odpornosti poslovnega modela.

Pričakovani finančni učinki se lahko materializirajo predvsem srednjeročno in dolgoročno. V letu 2025 Skupina teh učinkov na ravni Skupine še ni kvantitativno ocenila v denarnih enotah, zato je presoja v tem poročevalnem obdobju podana kvalitativno. Nadaljnja kvantifikacija bo odvisna predvsem od razvoja cen materialov, razpoložljivosti trajnostnejših alternativ, regulativnih zahtev, zahtev kupcev ter kakovosti podatkov na ravni posameznih družb.

## DRUŽBENA RAZKRITJA

### S1 - LASTNA DELOVNA SILA

#### POMEMBNI VPLIVI, TVEGANJA IN PRILOŽNOSTI SBM-3

Lastna delovna sila je za Skupino CETIS pomembna z vidika operativne učinkovitosti, stabilnosti poslovanja ter dolgoročne konkurenčnosti. V okviru ocene dvojne pomembnosti smo pri tej temi prepoznali pomembne vplive, tveganja in priložnosti, povezane predvsem z dostojnimi plačami, varnostjo zaposlitve, stabilnostjo delovne sile, usposobljenostjo zaposlenih ter zdravjem in varnostjo pri delu.

Med prepoznanimi vplivi sta bila kot pomembna opredeljena pozitivna, dejanska vpliva, povezana z zagotavljanjem dostojnih plač in varnost zaposlitve. Pomembna tveganja se nanašajo predvsem na nekonkurenčnost plač in neustrezno organizacijo delovnega časa, oslABLJENO stabilnost delovne sile, nezadostno usposobljenost za delo ter tveganje poškodb in poslabšanja zdravja zaposlenih. Kot pomembna priložnost je bila prepoznana tudi nadaljnja krepitev kompetenc zaposlenih in enakega dostopa do usposabljanja.

V primerjavi z letom 2024 so bile ugotovitve v letu 2025 vsebinsko poglobljene in natančneje razmejene po naravi posameznih vplivov, tveganj in priložnosti. Poleg potrjenih pozitivnih vplivov so bila jasneje opredeljena tudi posamezna tveganja, tema usposabljanja ter razvoja znanj in spretnosti pa je bila v letu 2025 prvič prepoznana kot samostojna materialna tema.

87

Vplivi/tveganja/priložnosti	Tip	Vrednostna veriga	Časovni okvir
<b>Zagotavljanje dostojnih plač</b> Skupina CETIS z zagotavljanjem dostojnih plač ustvarja pozitiven vpliv na zaposlene, saj povečuje njihovo finančno varnost, zmanjšuje socialna tveganja ter prispeva k večji stabilnosti in zavezanosti zaposlenih. Konkurenčni in stabilni dohodki, ki presegajo zakonsko določene minimalne plače, prispevajo tudi k nižji fluktuaciji in krepitvi dolgoročne vzdržnosti delovnega okolja. Vpliv je dejanski in pozitiven, srednjeročno pa pričakujemo, da bo ostal pomemben tudi v prihodnje.	Dejanski, pozitivni vpliv	Lastna dejavnost	Srednjeročni
<b>Tveganje nekonkurenčnih plač in neustrezne organizacije delovnega časa</b> Skupina CETIS je izpostavljena tveganju, da nekonkurenčne plače in neustrezna organizacija delovnega časa povečujejo verjetnost odhodov zaposlenih na druga delovna mesta. To lahko povzroči izgubo pomembnega znanja in izkušenj, vpliva na stabilnost delovne sile ter povečuje stroške, povezane z nadomeščanjem zaposlenih in ohranjanjem operativne učinkovitosti. Tveganje je povezano z lastno dejavnostjo in se bo ob neustreznem odzivu lahko dodatno povečevalo. Tveganje nastaja v lastni dejavnosti, je dejansko in kratkoročno.	Tveganje, dejansko	Lastna dejavnost	Kratkoročno
<b>Zagotavljanje varnosti zaposlitve</b> Podjetje zagotavlja stabilna delovna razmerja z visokim deležem zaposlitve za nedoločen čas, kar prispeva k finančni varnosti zaposlenih in zmanjšanju fluktuacije. Dostop do socialne zaščite ter dolgoročna stabilnost zaposlitve povečujeta privlačnost podjetja in prispevata k večji produktivnosti ter organizacijski odpornosti. Vpliv je pomemben, dolgoročno pričakujemo, da se bo vpliv postopno povečeval.	Dejanski, pozitivni vpliv	Lastna dejavnost	Dolgoročni

<p><b>Tveganje oslabiljene stabilnosti delovne sile</b> Skupina CETIS je izpostavljena tveganju, da manj stabilne oblike dela, pomanjkljivo usposabljanje in neustrezni delovni pogoji povečujejo verjetnost odhodov zaposlenih ter s tem izgube pomembnega znanja, izkušenj in kontinuitete dela. Tveganje se kaže predvsem v lastni dejavnosti in lahko povzroča višje stroške, slabšo kakovost dela ter večjo organizacijsko ranljivost.</p>	Tveganje, dejansko	Lastna dejavnost	Srednjeročni
<p><b>Tveganje nezadostne usposobljenosti za delo</b> Skupina CETIS je pri lastni delovni sili izpostavljena potencialnemu tveganju, da lahko nezadostna usposobljenost zaposlenih vpliva na kakovost dela, učinkovitost procesov in prilagodljivost delovne sile. Tveganje se obvladuje z rednimi usposabljanji in izobraževanji, zato je njegov pričakovani finančni vpliv (predvsem na stroške) omejen.</p>	Tveganje, potencialno	Lastna dejavnost	Srednjeročni
<p><b>Priložnost za razvoj kompetenc in enak dostop do usposabljanja</b> Skupina CETIS na področju enake obravnave in enakih možnosti za vse prepoznava priložnost za nadaljnjo krepitev kompetenc zaposlenih ter izboljšanje dostopa do usposabljanja. Ta priložnost lahko prispeva k večji učinkovitosti, boljši usposobljenosti zaposlenih, večji organizacijski prilagodljivosti ter k bolj enotnemu in sistematičnemu razvoju znanj v organizaciji. Ob ustreznem razvoju pristopa lahko prispeva tudi k učinkovitejšemu izvajanju procesov, boljšemu obvladovanju stroškov in zmanjšanju administrativnih obremenitev.</p>	Priložnost, potencialna	Lastna dejavnost	Srednjeročni
<p><b>Tveganje poškodb in poslabšanja zdravja pri delu</b> Skupina CETIS je izpostavljena operativnemu tveganju, da lahko zahtevni tehnološki in proizvodni procesi, uporaba nove strojne opreme, izpostavljenost nevarnostim pri delu ter neustrezna organizacija dela negativno vplivajo na zdravje in varnost zaposlenih. Takšno tveganje lahko povzroči poškodbe pri delu, povečano odsotnost z dela, zmanjšano motivacijo zaposlenih ter višje stroške delovne sile. Tveganje je povezano z lastno dejavnostjo in se finančno odraža predvsem v stroških, povezanih z varnostjo pri delu, bolniškimi odsotnostmi, nadomeščanjem zaposlenih in zagotavljanjem neprekinjenega delovanja procesov. Gre za kratkoročno tveganje, pri katerem Skupina pričakuje, da bo brez ustreznega obvladovanja njegov pomen do leta 2050 naraščal.</p>	Tveganje, dejansko	Lastna dejavnost	Kratkoročni

88

**POLITIKE, POVEZANE Z LASTNO DELOVNO SILO**  
**S1-1, MDR-P**

Naša kadrovska strategija in pristop k upravljanju pomembnih vplivov, tveganj in priložnosti, povezanih z lastno delovno silo, temeljita na spodaj navedenih politikah. Te politike podpirajo obvladovanje tem, povezanih z dostojnimi plačami, varnostjo zaposlitve, stabilnostjo delovne sile, usposobljenostjo zaposlenih, razvojem kompetenc ter zdravjem in varnostjo pri delu. Vse so interno dostopne prek našega internega spletnega portala (intranet), zaposlenim, ki nimajo dostopa do portala, pa so dostopne na oglasnih deskah in v kadrovski službi. Pomembne trajnostne teme, kot so dostojne plače, varnost zaposlitve, usposabljanja in razvoj ter zdravje in varnost zaposlenih, so zajete v dokumentih, navedenih v tabeli. V pripravi je tudi poseben interni akt, ki bo urejal mentorstva, nasledstva in ključne kadre, kar je načrtovano za leto 2026.

Tabela št. 25: Seznam politik za obvladovanje bistvenih vplivov, tveganj in priložnosti

Politika	Opis ključne vsebine	Obseg pokritja	Odgovornost za izvajanje	Dostopnost
<b>Pravilnik o plačah</b>	Določa osnovno plačo, dodatke, del plače na osnovi individualne delovne uspešnosti, del plače na podlagi poslovne uspešnosti ter božičnico ali 13. plačo, kar skupaj prispeva k zagotavljanju dostojne plače za zaposlene.	Vsa lastna delovna sila	Izvršni direktorji, kadrovska splošna služba	Intranet, oglasne deske in kadrovska splošna služba
<b>Dogovor o ureditvi ugotavljanja in ocenjevanja mesečne delovne uspešnosti</b>	Določa kriterije in merila za ocenjevanje mesečne delovne uspešnosti, kar skupaj z osnovno plačo in dodatki prispeva k zagotavljanju dostojne plače za zaposlene.	Vsa lastna delovna sila	Izvršni direktorji, kadrovska splošna služba	Intranet, oglasne deske in kadrovska splošna služba

<b>Kadrovska strategija, Trajnostna strategija</b>	Določa politike glede varnosti zaposlitve, pogodb o zaposlitvi za nedoločen čas, socialno zaščito, dostojnosti plač.	Vsa lastna delovna sila	Izvršni direktorji, kadrovska splošna služba	Intranet, oglasne deske in kadrovska splošna služba
<b>Strategija promocije zdravja na delovnem mestu</b>	Določa ukrepe za krepitev zdravja, zadovoljstva in varnosti ter zdravja pri delu.	Vsa lastna delovna sila	Izvršni direktorji, kadrovska splošna služba	Intranet, oglasne deske in kadrovska splošna služba
<b>Pravilnik o pripravništvu, poskusnem delu, uvajanju v delo in mentorstvu</b>	Ureja postopke in pogoje pripravništva, poskusnega dela ter uvajanja v delo za nove zaposlene ali zaposlene, ki prehajajo na druga delovna mesta.	Vsa lastna delovna sila	Izvršni direktorji, kadrovska splošna služba	Intranet, oglasne deske in kadrovska splošna služba
<b>Plan izobraževanj in usposabljanj</b>	Določa letni plan izobraževanj in usposabljanj po področjih ter planirana sredstva zanje.	Vsa lastna delovna sila	Vodje organizacijskih enot, kadrovska splošna služba	Kadrovska splošna služba
<b>Pravilnik o uporabi in dodeljevanju osebne varovalne opreme</b>	Določa pravila za dodeljevanje osebne varovalne opreme za določena delovna mesta, s katero se zagotavlja varnost in zdravje pri delu.	Vsa lastna delovna sila	Izvršni direktorji, kadrovska splošna služba, direktor proizvodnje, izmenovodje	Intranet, oglasne deske in kadrovska splošna služba
<b>Zlata pravila ravnanja – Etični kodeks zaposlenih v skupini MSIN</b>	Ureja zavezanost k varnosti in zdravju pri delu, vključno z obveznostjo uporabe osebne varovalne opreme.	Vsa lastna delovna sila	Izvršni direktorji, kadrovska splošna služba, direktor proizvodnje, izmenovodje	Intranet, oglasne deske in kadrovska splošna služba

Navedene politike veljajo za vso lastno delovno silo Skupine CETIS, razen kadar je v posameznem internem aktu določeno drugače glede na naravo delovnega mesta ali organizacijo dela. Pri njihovem oblikovanju in izvajanju Skupina upošteva veljavno delovnopravno zakonodajo, kolektivne dogovore, zahteve glede varnosti in zdravja pri delu ter povratne informacije zaposlenih, vodij in pristojnih notranjih funkcij.

Vse politike za obvladovanje bistvenih vplivov in tveganj, navedene v zgornji tabeli, so usklajene z mednarodnimi instrumenti: Mednarodno listino o človekovih pravicah, vodilnimi načeli ZN o podjetništvu in človekovih pravicah ter smernicami OECD za večnacionalna podjetja, Deklaracijo Mednarodne organizacije dela o temeljnih načelih in pravicah pri delu ter temeljnimi konvencijami MOD, Konvencijo ZN o pravicah invalidov, Evropsko konvencijo o človekovih pravicah, spremenjeno Evropsko socialno listino, Listino Evropske unije o temeljnih pravicah, prednostnimi nalogami politike EU, kot so določene v skladu z evropskim stebrom socialnih pravic, ter zakonodajo Evropske unije, vključno s pravnim redom EU na področju delovnega prava.

### Spoštovanje človekovih pravic

Skupina CETIS spoštuje človekove pravice in temelji na mednarodno priznanih standardih, kot so Vodilna načela ZN o podjetništvu in človekovih pravicah, Deklaracija MOD o temeljnih načelih in pravicah pri delu ter Smernice OECD za večnacionalna podjetja.

Podjetje je vzpostavilo postopke za obravnavo morebitnih kršitev človekovih pravic, pravic zaposlenih in zasebnosti, ki se obravnavajo skladno s postopki za obravnavo incidentov. Doslej v podjetju ni bilo zaznanih kršitev človekovih pravic, pri zaznanih kršitvah zasebnosti ali pravic zaposlenih pa so bili sprejeti ustrezni ukrepi, vključno s sankcijami za kršitelje in povračilom morebitne škode prizadetim zaposlenim.

Podjetje ima vzpostavljen sistem za prijavo kršitev, ki omogoča tudi anonimno prijavo. Za obravnavo je imenovan zaupnik, pri resnejših kršitvah pa se vključi posebna komisija. V primeru mobinga ali trpinčenja na delovnem mestu je določen poseben pooblaščenec za preprečevanje mobinga, ki vodi postopek skladno z notranjimi pravili.

Podjetje absolutno prepoveduje prisilno delo in delo otrok, skladno z nacionalno zakonodajo in mednarodnimi standardi. Vsi delovni procesi v podjetju so zasnovani tako, da onemogočajo prisilno delo ali zaposlovanje otrok.

## Politike enakosti in raznolikosti

Skupina CETIS se zavezuje k zagotavljanju nediskriminatornega delovnega okolja. Sprejet je Pravilnik o preprečevanju mobinga ali trpinčenja na delovnem mestu, ki določa postopke za zaščito zaposlenih in ukrepanje v primeru zaznanih kršitev.

Podjetje izrecno prepoveduje diskriminacijo na podlagi rase, etničnega porekla, barve kože, spola, spolne usmerjenosti, spolne identitete, invalidnosti, starosti, vere, političnega prepričanja, nacionalnega ali socialnega porekla ter drugih oblik diskriminacije, ki so zajete v veljavnih predpisih.

V podjetju ne obstajajo diskriminatorne prakse glede zaposlovanja, plač, delovnega časa, dopusta, varnosti zaposlitve, napredovanja, usposabljanja ali prenehanja zaposlitve. Družbe Skupine CETIS zagotavljajo enake možnosti za vse zaposlene, ne glede na njihove osebne okoliščine.

Družba izvaja redna usposabljanja vodij in izmenovodij o nediskriminaciji ter jih ozavešča o strategijah preprečevanja in obravnave diskriminacije. Družba se zavzema za zagotavljanje varnega in vključujočega delovnega okolja za vse zaposlene.

V letu 2025 je bilo 19 vodij vključenih v program razvoja. Za ključne kadre se proces vključevanja v razvojne programe še pripravlja in bo vpeljan v letu 2026.

Družbe svoje zaposlene o vseh pomembnih zadevah, vključno s politikami, redno obveščajo prek obvestil, objavljenih na oglasnih in e-oglasnih deskah podjetja, na intranetu ter v mesečnem internem časopisu Mini Fokus. O vsebini politik se delavci seznanijo tudi prek internih izobraževanj in e-izobraževanj.

## VKLJUČEVANJE LASTNIH ZAPOSLENIH IN NJIHOVIH PREDSTAVNIKOV

### S1-2

90

V Skupini CETIS zagotavljamo aktivno sodelovanje z zaposlenimi in njihovimi predstavniki pri obravnavi vplivov na delovno silo. Zaposleni izražajo svoja stališča in sodelujejo pri upravljanju družbe prek sveta delavcev, sindikata ter predstavnika zaposlenih v upravnem odboru. V družbi CETIS d.d. en član upravnega odbora predstavlja zaposlene, organiziran je tudi svet delavcev in sindikat, ki delujeta na ravni vseh treh družb v Celju in ločeno v družbi EGP d.o.o.

Podjetje podpira pravico delavcev do združevanja in kolektivnih pogajanj ter zagotavlja, da so delavski predstavniki pravočasno in ustrezno obveščeni o pomembnih odločitvah, ki vplivajo na zaposlene. Sindikat in svet delavcev sta vključena v procese odločanja, kot je določanje meril za nagrajevanje, priprava plačnega modela ter organizacijske spremembe. V letu 2025 je podjetje skupaj z delavskimi predstavniki uskladilo aneks k pravilniku o plačah, s katerim so se dvignile osnovne plače v vseh plačilnih razredih.

Sodelovanje z zaposlenimi poteka prek različnih kanalov, vključno z letnimi razgovori, anketami o organizacijski klimi in zadovoljstvu zaposlenih ter neposredno komunikacijo s kadrovske službo. Poslovodstvo se s predstavniki delavcev sreča praviloma dva- do trikrat letno, da predstavi poslovne rezultate in strateške načrte. V letu 2025 se je poslovodstvo sestalo na treh srečanjih z delavskimi predstavniki.

Podjetje zagotavlja posebno skrb za ranljive skupine zaposlenih, kot so invalidi, mlajši delavci, porodnice in zaposleni z majhnimi otroki. Kadrovske splošna služba jim nudi podporo pri uveljavljanju pravic, kot so prilagoditev delovnega časa, dodatne odsotnosti in prilagojeni delovni pogoji.

Učinkovitost sodelovanja se ocenjuje neformalno, skozi mnenja delavskih predstavnikov, povratne informacije v anketah in letnih razgovorih ter redna srečanja s poslovodstvom.

Družbe Skupine CETIS spoštujejo vse človekove pravice zaposlenih, vključno s pravico do zasebnosti, svobode izražanja in mirnega zbiranja. Spoštovanje teh pravic zagotavljata veljavna zakonodaja in interni akti podjetja.

## ZAGOTAVLJANJE DOSTOJNIH PLAČ

### S1-10, S1-4, S1-5

V Skupini CETIS verjamemo, da dostojne plače prispevajo k finančni varnosti zaposlenih, zmanjšujejo socialne neenakosti ter spodbujajo produktivnost in zavzetost. Zaposlenim zagotavljamo plače, ki so primerljive oziroma konkurenčne plačam podobnih kadrov v Celjski regiji in predelovalni industriji. Osnovne plače po tarifnih razredih so višje od najnižjih plač, določenih v panožni kolektivni pogodbi, tudi skoraj vse osnovne plače so nad zakonsko določeno minimalno plačo. Kot referenčno dostojno plačo upoštevamo minimalno plačo skladno z Zakonom o minimalni plači in ne upoštevamo Direktive (EU) 2022/2041 o ustreznih minimalnih plačah, saj je slovenska zakonodaja usklajena z evropskimi zahtevami. Naš plačni sistem sledi tudi zahtevam Direktive (EU) 2023/970, ki spodbuja večjo transparentnost plačnih struktur ter enako obravnavo vseh zaposlenih. S tem gradimo pregledno in zanesljivo okolje, kjer so plače določene na objektivnih, spolno nevtralnih in jasnih merilih, kar krepi zaupanje zaposlenih ter podpira trajnostni razvoj podjetja.

Plače in vsa nadomestila, dodatke in druge prejemke zaposlenim redno izplačujemo skladno z veljavno zakonodajo in internimi akti ter o tem poročamo pristojnim organom. V celoti upoštevamo Kolektivno pogodbo grafične dejavnosti ter Kolektivno pogodbo papirne in papirno-predelovalne dejavnosti (ki velja za EGP d.o.o.) in zaposlenim zagotavljamo dodatne ugodnosti, kot so višje povračilo stroškov prevoza na delo in z dela, prehrano v prostorih podjetja ali povračilo prehrane, kadar prehrana ni zagotovljena.

### Ključni cilji na področju dostojnih plač

V primerjavi z letom 2024 so bili cilji na področju dostojnih plač v letu 2025 vsebinsko natančneje opredeljeni in jasneje povezani s kazalniki spremljanja uspešnosti, pri čemer njihova vsebinska usmeritev ostaja nespremenjena.

**Cilj 1:** Ohranjati visok delež zaposlenih, katerih osnovna plača presega zakonsko določeno minimalno plačo in ravni, določene v panožnih kolektivnih pogodbah, ter zagotavljati njihovo redno prilagajanje glede na tržne razmere.

**Cilj 2:** Krepiti konkurenčnost in notranjo pravičnost plačnega sistema, ki temelji na zahtevnosti delovnih mest, prispevku zaposlenih ter jasnih merilih nagrajevanja.

Napredek pri doseganju ciljev na področju dostojnih plač Skupina spremlja z izbranimi ključnimi kazalniki, ki so predstavljeni v tabeli v nadaljevanju.

Tabela 26: Cilji, kazalniki spremljanja in napredek na področju dostojnih plač

Cilj	Kazalnik spremljanja (KPI)	Izhodiščna vrednost 2024	Vrednost 2025	Ciljna vrednost 2030	Časovni horizont	Status/pojasnilo
Ohranjati visok delež zaposlenih, katerih osnovna plača presega zakonsko določeno minimalno plačo	Delež zaposlenih, katerih osnovna plača presega zakonsko določeno minimalno plačo (%)	99,72 %	99,73 %	100 %	Srednjeročno	Na poti
Krepiti konkurenčnost in notranjo pravičnost plačnega sistema	Razmerje med povprečno plačo v Skupini CETIS in povprečno plačo v panogi (%)	101,26 %	101,00 %	Ohranjanje nad ravno panoge	Srednjeročno	Na poti

### Ukrepi za uresničevanje ciljev

Zagotavljanje dostojnih plač v Skupini CETIS temelji na kombinaciji strukturnih, organizacijskih in finančnih ukrepov, katerih namen je ohranjanje konkurenčnih plačnih pogojev, večja preglednost plačnega sistema ter obvladovanje tveganja nekonkurenčnih plač in povečane fluktuacije zaposlenih.

- **Celovita prenova sistema plač in organizacije delovnih mest.** Skupina CETIS že od leta 2021 postopno izvaja prenavo sistema plač in organizacije delovnih mest, ki je bila dodatno posodobljena

v letih 2023, 2024 in 2025. Ukrep vključuje pregled in ponovno ovrednotenje delovnih mest z namenom zagotavljanja pravičnega plačila, jasnejšo opredelitev pravil napredovanja znotraj delovnih mest ter možnosti prehoda na višje pozicije. Model plač je prilagojen zahtevnosti delovnih mest, pri čemer so zagotovljeni ustrezni dodatki za zahtevnejša delovna mesta. V letu 2025 je bila posodobitev sistema izvedena.

- **Vzpostavitev novega modela nagrajevanja (2026).** Vzpostavitev novega modela nagrajevanja je predvidena za leto 2026. Novi model bo temeljil na jasnih merilih za nagrajevanje uspešnih in inovativnih zaposlenih ter bo nagrajevanje močnejše povezoval z doseganjem ciljev, prenosom znanja, vrednotami podjetja in učinkovitostjo zaposlenih. Zaradi organizacijskih sprememb, ki so še v teku, je bila ureditev modela nagrajevanja zamaknjena v leto 2026. Ne glede na to so bili v letu 2025 vsi zaposleni deležni dela plače iz naslova poslovne uspešnosti, izplačanega decembra 2025, ostala nagrajevanja pa so se izvajala skladno z obstoječim modelom.
- **Letna prilagoditev plač z inflacijo in finančno zmožnostjo družb.** V Skupini CETIS osnovne plače praviloma usklajujemo vsako leto, pri čemer upoštevamo rast življenjskih stroškov, spremembe minimalne plače ter finančno zmožnost posameznih družb. Tako smo v začetku leta 2025 izvedli povišanje osnovnih plač, ponovno pa tudi v začetku leta 2026. S tem smo ohranili visok delež zaposlenih, katerih osnovna plača presega zakonsko določeno minimalno plačo, ter prispevali k ohranjanju konkurenčnih pogojev zaposlitve. Povišanje mase plač je na letni ravni v letu 2025 glede na leto 2024 znašalo približno 370.000 evrov.
- **Izboljšanje dodatnih ugodnosti.** Skupina CETIS zaposlenim poleg osnovne plače zagotavlja tudi dodatne ugodnosti, kot so nadstandardna povračila stroškov prevoza, prehrano v obliki toplega obroka na delovnem mestu ter druge oblike finančnih spodbud, kjer je to mogoče. Takšne ugodnosti dopolnjujejo sistem dostojnega plačila in prispevajo k večji privlačnosti delovnega okolja.

Ukrepi za uresničevanje ciljev so usmerjeni tudi v obvladovanje prepoznanega tveganja nekonkurenčnih plač in povečane fluktuacije zaposlenih.

### Spremljanje in ocenjevanje uspešnosti

92

Učinkovitost ukrepov na področju dostojnih plač Skupina spremlja z analizo ključnih plačnih kazalnikov, primerjavo s panožnimi ravni, spremljanjem vpliva na stabilnost delovne sile ter rednim pregledom delovanja plačnega sistema in nagrajevanja.

Napredek v letu 2025 smo spremljali zlasti z naslednjima ključnima kazalnikoma uspešnosti:

Tabela št. 27: Kazalniki za spremljanje in ocenjevanje uspešnosti\*

Kazalnik	2024	2025
Delež zaposlenih, katerih osnovna plača presega zakonsko določeno minimalno plačo (%)	99,72 %**	99,73 %**
Razmerje med povprečno plačo v Skupini CETIS in povprečno plačo v panogi*** (%)	101,26 %	101,00 %

\* Podatki v tej in nadaljnjih tabelah se nanašajo na zaposlene v družbah, v katerih ima družba vsaj 50 zaposlenih, ki predstavljajo vsaj 10 % njegovega skupnega števila zaposlenih oziroma vsaj 10 % skupnega števila zaposlenih; to so družbe CETIS d.d., CETIS FLEX d.o.o., EGP d.o.o. in NEOGRAF d.o.o.

\*\* Upoštevane so osnovne plače za polni delovni čas.

\*\*\* Upoštevana je zgolj grafična panoga.

V letu 2025 smo ohranili visok delež zaposlenih, katerih osnovna plača presega zakonsko določeno minimalno plačo. Hkrati je razmerje med povprečno plačo v Skupini CETIS in povprečno plačo v panogi ostalo nad ravnjo 100 %, kar kaže, da Skupina tudi v letu 2025 ohranja konkurenčnost plač glede na primerljivo panogo.

### Ocena napredka

Na osnovi izvedenih aktivnosti in spremljanih kazalnikov ocenjujemo, da je bil napredek v letu 2025 pri zagotavljanju dostojnih plač na poti k doseganju ciljev. Skupina je ohranila zelo visok delež zaposlenih, katerih osnovna plača presega zakonsko določeno minimalno plačo, ter tudi v letu 2025 ohranila povprečno plačo nad ravnjo primerljive panoge. Prenova modela nagrajevanja je bila sicer zamaknjena v leto 2026, vendar so bili v letu 2025 kljub temu izvedeni ključni ukrepi za uskladitev plač in izplačila iz naslova poslovne uspešnosti, kar podpira ohranjanje konkurenčnih pogojev zaposlitve in večjo stabilnost delovne sile.

**VARNOST ZAPOSLOTITVE****S1-5; S1-4**

V Skupini CETIS varnost zaposlitve razumemo kot pomemben pozitiven vpliv na lastno delovno silo. Stabilna delovna razmerja, visok delež zaposlitev za nedoločen čas ter dostop do socialne zaščite prispevajo k finančni varnosti zaposlenih, zmanjšujejo negotovost ter krepijo dolgoročno stabilnost delovne sile. Takšen pristop povečuje privlačnost podjetja kot delodajalca, podpira večjo produktivnost zaposlenih in prispeva k večji organizacijski odpornosti. Gre za dejanski pozitiven vpliv, povezan z lastno dejavnostjo, za katerega Skupina pričakuje, da bo dolgoročno ostal pomemben.

Hkrati je Skupina CETIS izpostavljena tudi tveganju oslabiljene stabilnosti delovne sile. Manj stabilne oblike dela, pomanjkljivo usposabljanje in neustrezni delovni pogoji lahko povečujejo verjetnost odhodov zaposlenih ter s tem izgubo pomembnega znanja, izkušenj in kontinuitete dela. Takšno tveganje se kaže predvsem v lastni dejavnosti in lahko povzroča višje stroške, slabšo kakovost dela ter večjo organizacijsko ranljivost.

Varnost zaposlitve v Skupini temelji predvsem na visokem deležu zaposlitev za nedoločen čas, dostopu do socialne zaščite ter prizadevanjih za dolgoročno stabilnost delovnih mest. Povprečna doba zaposlitve znaša 7,16 let in predstavlja pomemben kazalnik dolgoročnega zaposlovanja. V letu 2025 je bilo sklenjenih 97 novih pogodb o zaposlitvi, od tega 43 za nedoločen čas, kar predstavlja 44,33 %.

**Ključni cilji na področju varnosti zaposlitve vključujejo:**

**Cilj 1:** Ohranjati visok delež zaposlenih s pogodbo o zaposlitvi za nedoločen čas.

**Cilj 2:** Postopno zniževati fluktuacijo zaposlenih in krepiti dolgoročno stabilnost delovne sile.

V primerjavi z letom 2024 je bil cilj glede fluktuacije zaposlenih v letu 2025 prilagojen dejanskim razmeram na trgu dela in naravi dejavnosti Skupine. Prvotno zastavljen cilj, da letna stopnja fluktuacije ostane pod 5,5 %, se je izkazal za nerealnega, zato Skupina v letu 2025 fluktuacijo spremlja predvsem z vidika njenega postopnega zniževanja in dolgoročne stabilizacije.

93

Napredek pri doseganju ciljev na področju varnosti zaposlitve Skupina spremlja z izbranimi ključnimi kazalniki, ki so predstavljeni v tabeli v nadaljevanju.

*Tabela št. 28: Cilji, kazalniki spremljanja in napredek na področju varnosti zaposlitve*

Cilj	Kazalnik spremljanja (KPI)	Izhodiščna vrednost 2024	Vrednost 2025	Ciljna vrednost 2030	Časovni horizont	Status/pojasnilo
Ohranjati visok delež zaposlenih s pogodbo o zaposlitvi za nedoločen čas	Delež zaposlenih s pogodbo za nedoločen čas (%)	90,9 %*	91,14 %	95 %	Srednjeročno	Na poti
Postopno zniževati fluktuacijo zaposlenih in krepiti dolgoročno stabilnost delovne sile	Stopnja fluktuacije (%)	18,39 %	16,81 %	15 %*	Srednjeročno	Na poti

\* Ciljno vrednost kazalnika fluktuacije zaposlenih smo določili do leta 2030, pri čemer trenutno zajema celotno delovno silo. Z vidika upravljanja lastne delovne sile je za Skupino bistvena predvsem fluktuacija zaposlenih za nedoločen čas, zlasti ključnih kadrov. V prihodnje bomo metodologijo merjenja prilagodili tako, da bomo iz obsega kazalnika izločili fluktuacijo zaposlenih za določen čas, ki so praviloma zaposleni začasno za potrebe projektov, ter upokojitve in prehode zaposlenih znotraj povezanih družb. Poleg tega bomo ločeno spremljali fluktuacijo ključnih kadrov, ki bodo opredeljeni po vzpostavitvi sistema ključnih kadrov, ki je trenutno v pripravi.

**Ukrepi za uresničevanje ciljev**

Varnost zaposlitve je temelj konkurenčne prednosti Skupine CETIS in prispeva k večji produktivnosti, organizacijski stabilnosti in zadovoljstvu zaposlenih. Z visokim deležem pogodb za nedoločen čas in nizko fluktuacijo zagotavljamo dolgoročno stabilnost delovnih mest.

**Ključni ukrepi za zagotavljanje varnosti zaposlitve:**

- **Aktivno zmanjševanje negotovih oblik zaposlitve, ponujanje pogodb o zaposlitvi za nedoločen čas.** Skupina CETIS si prizadeva zmanjševati negotove oblike zaposlitve in, kjer je mogoče, zaposlenim ponujati pogodbe za nedoločen čas. V letu 2025 je bilo sklenjenih 97 novih pogodb o zaposlitvi, od tega 43 za nedoločen čas. S tem Skupina krepi stabilnost delovne sile in zmanjšuje tveganja, povezana z negotovimi oblikami zaposlitve.
- **Izvajanje načrta za socialno zaščito.** Skupina zaposlenim zagotavlja socialno zaščito prek varnega, nediskriminatornega in vključujočega delovnega okolja, ki vključuje zaščito pred mobingom, sistem anonimnega prijavljanja kršitev, redne zdravstvene preglede ter stabilne in pravične delovne pogoje. V letu 2025 je bilo izvedenih 268 zdravstvenih pregledov, imenovana pa je bila tudi dodatna pooblaščenka za preprečevanje mobinga.
- **Redni dialog z zaposlenimi in delavskimi predstavniki za reševanje izzivov in izboljšanje pogojev zaposlitve.** V letu 2025 se je poslovodstvo sestalo na treh skupnih srečanjih z delavskimi predstavniki, na katerih so obravnavali teme s področja varnosti in zdravja pri delu, spremembe plačnega modela, spremembe sistemizacije in organizacije ter izplačilo dela plače iz naslova poslovne uspešnosti. Poleg tega so potekala tudi dodatna usklajevanja v elektronski in neformalni obliki.
- **Omogočanje fleksibilnega delovnega časa ob upoštevanju potreb delovnega procesa.** Zaposlenim, pri katerih narava dela to omogoča, je omogočeno delo od doma. V letu 2025 je 30 zaposlenih del časa opravljalo delo od doma. Gre za režijska delovna mesta, pri katerih je taka oblika dela možna. Delodajalec tudi pri tej obliki dela zagotavlja ustrezne pogoje za varnost in zdravje pri delu ter pravico do odklopa.

**Spremljanje in ocenjevanje uspešnosti**

94 Spremljanje in ocenjevanje uspešnosti izvajamo s pomočjo analize stopnje fluktuacije in razlogov za odhode zaposlenih, letnih razgovorov, merjenja zadovoljstva zaposlenih ter pregleda dolgoročnih trendov zaposlovanja in potreb podjetja.

Napredek v letu 2025 smo spremljali zlasti z naslednjimi ključnimi kazalniki: delež zaposlenih s pogodbo o zaposlitvi za nedoločen čas, stopnja fluktuacije zaposlenih, skupno število odhodov po družbah, povprečna doba zaposlitve.

Na dan 31. 12. 2025 je bilo v Skupini CETIS zaposlenih 738 oseb, od tega 681 za nedoločen čas in 57 za določen čas. Delež zaposlenih za nedoločen čas je znašal približno 92,3 %, kar potrjuje visok delež stabilnih zaposlitev v Skupini.

Tabela št. 29: Odstotek fluktuacije zaposlenih (S1-6)

Leto	% fluktuacije				Povprečni % fluktuacije
	CETIS d.d.	CETIS FLEX d.o.o.	EGP d.o.o.	NEOGRAF d.o.o.	SKUPINA CETIS
2024	11,42	15,8	14,1	32,25	18,39
2025	6,00	9,21	23,60	28,42	16,81

Odstotek fluktuacije je izračunan na naslednji način: upoštevamo število zaposlenih, ki so zapustili podjetje, in ga delimo s povprečnim številom zaposlenih, rezultat pomnožimo s 100. Število zaposlenih, ki so zapustili podjetje, vključuje vse zaposlene, ki so zapustili podjetje (npr. v enem letu), povprečno število zaposlenih pa je povprečje mesečnih stanj (seštevek števila zaposlenih na zadnji dan v mesecu po mesecih, deljeno z 12).

Tabela št. 30: Skupno število odhodov po družbah (S1-6)

	Skupno število odhodov									
	CETIS d.d.		CETIS FLEX d.o.o.		EGP d.o.o.		NEOGRAF d.o.o.		SKUPINA CETIS	
	2024	2025	2024	2025	2024	2025	2024	2025	2024	2025
Slovenija	36	26	22	10	37	48	0	0	95	84
Hrvaška	0	0	0	0	0	0	21	19	21	19
<b>Skupaj</b>	<b>36</b>	<b>26</b>	<b>22</b>	<b>10</b>	<b>37</b>	<b>48</b>	<b>21</b>	<b>19</b>	<b>116</b>	<b>103</b>

V primerjavi z letom 2024 se je skupno število odhodov v Skupini CETIS zmanjšalo s 116 na 103, stopnja fluktuacije na ravni Skupine pa se je znižala z 18,39 % na 16,81 %. Gibanja med posameznimi družbami niso enotna, saj se je fluktuacija v nekaterih družbah znižala, v drugih pa povečala, kar kaže, da stabilnost delovne sile ostaja pomembno področje upravljanja tudi v prihodnje.

Tabela št. 31: Predstavitev informacij o zaposlenih po vrsti pogodbe, razčlenjenih po spolu (S1-6)

Število zaposlenih na 31. 12.	ŽENSKE		MOŠKI		DRUGI (*)		NI PODATKA		SKUPAJ	
	2024	2025	2024	2025	2024	2025	2024	2025	2024	2025
Število zaposlenih (EPDČ)	359	361	366	368	0	0	0	0	725	729
Število zaposlenih za nedoločen čas	317	328	342	344	0	0	0	0	659	672
Število zaposlenih za določen čas	42	33	24	24	0	0	0	0	66	57
Število zaposlenih brez zjamčenega delovnega časa	0	0	0	0	0	0	0	0	0	0

V Skupini CETIS ni zaposlenih brez zagotovljenega števila delovnih ur. Pri pripravi podatkov smo upoštevali podatke o številu oseb in ne ekvivalentov polnega delovnega časa (EPDČ). Podatki se upoštevajo ob koncu obdobja poročanja oziroma povprečje posameznih mesečnih obdobj (kot je pojasnjeno zgoraj).

(\*) Spol, kot ga določijo zaposleni sami.

## Ocena napredka

Na osnovi izvedenih aktivnosti in spremljanih kazalnikov ocenjujemo, da je bil napredek v letu 2025 na področju varnosti zaposlitve na dobri poti za doseg ciljev. Skupina je ohranila visok delež zaposlenih za nedoločen čas ter zmanjšala skupno število odhodov in stopnjo fluktuacije na ravni Skupine. Kljub temu fluktuacija ostaja relativno visoka, kar pomeni, da cilj njenega znižanja še ni dosežen. Skupina bo tudi v prihodnje z dodatnimi ukrepi usmerjena v postopno zniževanje fluktuacije in krepitev dolgoročne stabilnosti delovne sile.

## ZDRAVJE IN VARNOST PRI DELU

S1-14, S1-5; S1-4

V Skupini CETIS je zagotavljanje varnega in zdravega delovnega okolja prednostna naloga, saj vpliva na dobro počutje, produktivnost in stabilnost delovne sile. Sistem upravljanja varnosti in zdravja pri delu temelji na veljavni zakonodaji in priznanih standardih ter vključuje redno ocenjevanje tveganj, prilagajanje delovnih pogojev in izvajanje preventivnih ukrepov. Sistem upravljanja varnosti in zdravja pri delu zajema 100 % zaposlenih, vključno z agencijskimi delavci ter osebami, ki opravljajo delo v podjetju (npr. dijaki in študenti na praksi), kar zagotavlja celovito spremljanje tveganj in učinkovito izvajanje ukrepov.

V okviru ocene dvojne pomembnosti je bilo na področju varnosti in zdravja pri delu prepoznano dejansko tveganje poškodb in poslabšanja zdravja pri delu. To tveganje izhaja predvsem iz zahtevnih tehnoloških in proizvodnih procesov, uporabe delovne opreme, ergonomskih obremenitev ter drugih okoliščin delovnega okolja, zaradi katerih so stalni preventivni ukrepi in sistematično spremljanje ključni za zmanjševanje tveganj.

## Ključni cilji na področju zdravja in varnosti pri delu

V primerjavi z letom 2024 so bili cilji na področju zdravja in varnosti pri delu v letu 2025 natančneje opredeljeni in jasneje povezani s kazalniki spremljanja uspešnosti, pri čemer ostaja njihova vsebinska usmeritev nespremenjena.

**Cilj 1:** Ohraniti nič težjih delovnih nezgod na leto

**Cilj 2:** Ohraniti povprečno število nadur na zaposlenega pod 50 ur na leto

**Cilj 3:** Krepiti ozaveščenost zaposlenih o pomenu zdravja, varnega dela in preventivnega ravnanja.

**Cilj 4:** Zmanjševati bolniške odsotnosti in absentizem z izvajanjem ukrepov promocije zdravja, preventive in prilagoditev delovnih pogojev (stopnja absentizma naj ne presega 5,5 % na letni ravni).

Pri ciljih, povezanih z ozaveščanjem zaposlenih in absentizmom, Skupina v letu 2025 nadaljuje z dodatno operacionalizacijo kazalnikov spremljanja, saj želi zagotoviti bolj enotno metodologijo spremljanja na ravni Skupine.

Napredek pri doseganju ciljev na področju zdravja in varnosti pri delu Skupina spremlja z izbranimi ključnimi kazalniki, ki so predstavljeni v tabeli v nadaljevanju.

Tabela št. 32: Cilji, kazalniki spremljanja in napredek na področju zdravja in varnosti pri delu

Cilj	Kazalnik spremljanja (KPI)	Izhodiščna vrednost 2024	Vrednost 2025	Ciljna vrednost	Časovni horizont	Status/ pojasnilo
Ohraniti nič težjih delovnih nezgod na leto	Število težjih delovnih nezgod	0	0	0	Letno	Doseženo
Ohraniti povprečno število nadur na zaposlenega pod 50 ur na leto	Povprečno število nadur na zaposlenega	32,4	26,62	Manj kot 50	Letno	Doseženo
Krepiti ozaveščenost zaposlenih o pomenu zdravja, varnega dela in preventivnega ravnanja	% zaposlenih, vključenih v aktivnosti promocije zdravja, preventivne aktivnosti ali usposabljanja	n.p.	44,23 %	60 %*	Srednjeročno	Na poti
Zmanjševati bolniške odsotnosti in absentizem	Stopnja absentizma (%)	9,95	8,73	5,50 %	Srednjeročno	Na poti

Naš sistem varnosti in zdravja pri delu temelji na sistematičnem prepoznavanju tveganj, preventivnih ukrepih in aktivnem sodelovanju zaposlenih. Ti cilji veljajo za vse zaposlene in se vsako leto prilagajajo glede na rezultate spremljanja in novih ugotovitev.

### Ukrepi za uresničevanje ciljev

Zdravje in varnost pri delu v Skupini CETIS temeljita na kombinaciji preventivnih, organizacijskih, tehničnih in ozaveščevalnih ukrepov.

Družbe Skupine CETIS zaposlujejo tudi vse več mlajših oseb, pri čemer vsi novi zaposleni pred začetkom dela opravijo razgovor in zdravstveni pregled. Za vsako delovno mesto je izvedena ocena tveganja, zlasti pri delu s kemičnimi snovmi, pri čemer so zagotovljeni ustrezni zaščitni ukrepi in osebna varovalna oprema. Ti ukrepi se redno preverjajo v sodelovanju z medicino dela in strokovnjaki za varnost, zaposleni pa so ustrezno usposobljeni za varno delo.

Ključni ukrepi, izvedeni ali v teku v letu 2025, so bili naslednji:

- **Redne ocene tveganj delovnih mest v sodelovanju s pristojno medicino dela in strokovnjaki za varnost in zdravje pri delu.** V letu 2025 je bila izvedena posodobitev ocene tveganja za delovna mesta, pripravljena v sodelovanju z medicino dela in strokovnjaki za varnost in zdravje pri delu. Na

osnovi ugotovitev se po potrebi prilagajajo delovni pogoji in uvajajo dodatni ukrepi za zmanjševanje tveganj za poškodbe in zdravstvene obremenitve.

- **Ergonomska ureditev delovnih mest.** Skupina postopno uvaja ergonomske izboljšave delovnih mest. V letu 2025 je družba CETIS d.d. pristopila k nabavi nove opreme za nove poslovne prostore ter pri nakupu pisarniške opreme investirala 458.760 evrov v ergonomsko pisarniško opremo, zlastiдвижне mize in drugo prilagojeno opremo.
- **Zagotavljanje primerne delovne opreme in oblačil.** Vsi zaposleni, ki pri delu uporabljajo delovna oblačila in zaščitno opremo, so v letu 2025 ob zamenjavi dobavitelja prejeli nova delovna oblačila, ki so udobnejša in primernejša za delo. Skupina s tem podpira tako varnost kot tudi udobje zaposlenih pri delu.
- **Izvajanje strogih postopkov za preprečevanje dela pod vplivom alkohola in drugih substanc.** V Skupini se izvajajo strogi notranji nadzori za preprečevanje dela pod vplivom alkohola, drugih substanc ali zdravil, ki bi lahko vplivala na varnost pri delu. V letu 2025 ni bilo zaznanih primerov kršitev, tudi dodatna testiranja niso bila potrebna.
- **Vključenost vseh zaposlenih v preventivne in obdobje zdravstvene preglede.** V letu 2025 je bilo izvedenih 30 ciljanih dodatnih zdravstvenih pregledov ter 238 rednih obdobjnih ali predhodnih zdravstvenih pregledov zaposlenih, skladno z oceno tveganja in zahtevami medicine dela. Posebna pozornost se namenja tudi zaposlenim s posebnimi zdravstvenimi potrebami, vključno z invalidi.
- **Interno obveščanje zaposlenih o ukrepih za varno in zdravo delo.** Zaposlene redno obveščamo o ukrepih za varno in zdravo delo prek intraneta, oglasnih desk, plakatov in mesečnega internega časopisa Mini Fokus. V letu 2025 je bilo v mesečnem internem časopisu Mini Fokus ter na spletnih straneh in oglasnih deskah objavljenih 12 rednih prispevkov na temo varnega in zdravega dela, dodatno pa še 15 objav, ki so naslavljale promocijo zdravja, aktivnosti športnega društva ter druge preventivne vsebine. Komunikacija je bila v letu 2025 dodatno okrepljena tudi v okviru kampanje »Varnejši na delovnem mestu«.
- **Promocija zdravja na delovnem mestu.** V letu 2025 je Skupina CETIS izvajala številne aktivnosti za promocijo zdravja na delovnem mestu, usmerjene v izboljšanje fizičnega in psihičnega počutja zaposlenih ter krepitev zdravega življenjskega sloga. Zaposlenim je bilo tudi v letu 2025 dvakrat tedensko zagotovljeno sveže sadje na delovnem mestu kot del spodbujanja zdravih prehranskih navad. Posebno vlogo pri izvajanju aktivnosti ima Športno društvo CETIS, ki deluje na lokaciji Celje in ga finančno podpira družba CETIS d.d. V okviru društva je bilo v letu 2025 izvedenih 10 planinskih pohodov, 7 kolesarskih izletov in 4 tekaške aktivnosti. Poleg tega so bile organizirane tudi druge aktivnosti za krepitev zdravja in dobrega počutja zaposlenih, med drugim dvakratno preventivno merjenje krvnega tlaka (v februarju in oktobru), cepljenje proti gripi, 3. CETISOV DAN s športnimi aktivnostmi ter piknik za zaposlene EGP d.o.o., aktivnosti v okviru Evropskega tedna mobilnosti, vključno s tečajem prve pomoči, tečajem uporabe defibrilatorja ter drugimi preventivnimi vsebinami, in organizirano AKTIVNO POPOLDNE v sodelovanju s športnim društvom. Za aktivnosti promocije zdravja na delovnem mestu je bilo v letu 2025 namenjenih skupaj 131.200 evrov.
- **Usposabljanja s področja varnosti in zdravja pri delu.** V letu 2025 so bila med drugim izvedena naslednja izobraževanja in usposabljanja: varstvo pri delu in požarna varnost, varno delo zдвижno ploščadjo, varnost in zdravje pri delu, ravnanje s kemikalijami, področje prevoza nevarnega blaga (ADR), izobraževanje za strokovne delavce v invalidskih podjetjih in zaposlitvenih centrih.

Kadar se ugotovijo povečana tveganja, zdravstvene omejitve ali drugi dejanski vplivi na zdravje zaposlenih, Skupina sprejme ustrezne prilagoditve delovnega mesta, delovne opreme ali organizacije dela ter zagotovi dodatne preventivne ali zdravstvene ukrepe.

### Spremljanje in ocenjevanje uspešnosti

Učinkovitost ukrepov preverjamo s pomočjo notranjih presoj, anket o organizacijski klimi in zadovoljstvu zaposlenih ter rednih zdravstvenih pregledov, v okviru katerih se ocenjuje zmožnost za delo in primernost obstoječih ukrepov. Izvajamo tudi letne preglede delovnih mest s strani medicine dela in neodvisnih strokovnjakov za varnost in zdravje pri delu, ki podajo ocene in po potrebi predlagajo prilagoditve.

Napredek pri doseganju ciljev in učinkovitost ukrepov Skupina spremlja z uporabo ključnih kazalnikov zdravja in varnosti pri delu, zlasti kazalnikov poškodb pri delu, stopnje evidentiranih nezgod, izgubljenih dni zaradi poškodb pri delu, povprečnega števila nadur, stopnje absentizma ter obsega preventivnih in promocijskih aktivnosti na področju zdravja. Podrobnejši prikaz teh kazalnikov je predstavljen v tabelah v nadaljevanju.

Bolezni, povezanih z delom, pri zaposlenih v letu 2025 nismo zaznali.

**Podrobnejši prikaz ključnih kazalnikov zdravja in varnosti pri delu**

*Tabela št. 33: Število lažjih in težjih poškodb pri delu (S1-14)*

Leto	CETIS d.d.		CETIS FLEX d.o.o.		EGP d.o.o.		NEOGRAF d.o.o.	
	2024	2025	2024	2025	2024	2025	2024	2025
Lažje poškodbe pri delu – redno zaposleni	1	3	3	8	1	2	0	0
Težje poškodbe pri delu – redno zaposleni	0	0	0	0	0	0	0	0
Lažje poškodbe pri delu – agencijski delavci	0	0	0	0	0	0	0	0
Težje poškodbe pri delu – agencijski delavci	0	0	0	0	0	0	0	0

V letu 2025 v nobeni od družb Skupine CETIS ni bilo težjih poškodb pri delu, kar pomeni, da je bil cilj nič težjih delovnih nezgod dosežen. Število lažjih poškodb se je v nekaterih družbah povečalo, zato področje preventive ostaja pomembna usmeritev tudi v prihodnje.

*Tabela št. 34: Stopnja evidentiranih nezgod pri delu za lastno delovno silo (S1-14)*

	CETIS d.d.	CETIS FLEX d.o.o.	EGP d.o.o.	NEOGRAF d.o.o.
Stopnja evidentiranih nezgod pri delu - 2024	1,54	5,93	3,06	0,00
Stopnja evidentiranih nezgod pri delu - 2025	4,32	27,05	15,65	0,00

98

Podatki kažejo, da se stopnja evidentiranih nezgod med posameznimi družbami razlikuje in da je bila v letu 2025 pri nekaterih družbah višja kot v letu 2024. To potrjuje potrebo po nadaljnjem ciljno usmerjenem izvajanju preventivnih ukrepov, zlasti na lokacijah in v procesih z višjimi obremenitvami.

*Tabela št. 35: Število izgubljenih dni zaradi poškodb pri delu lastna delovna sila in agencijski delavci (S1-14)*

Leto	CETIS d.d.		CETIS FLEX d.o.o.		EGP d.o.o.		NEOGRAF d.o.o.	
	2024	2025	2024	2025	2024	2025	2024	2025
Število izgubljenih dni zaradi poškodb pri delu – lastni zaposleni	6	14,5	80	498	0	0	0	0
Število izgubljenih dni zaradi poškodb pri delu – agencijski delavci	0	0	0	0	0	0	0	0

Število izgubljenih dni zaradi poškodb pri delu se je med družbami razlikovalo, pri družbi CETIS FLEX d.o.o. pa se je v letu 2025 izraziteje povečalo. Zato Skupina temu področju namenja dodatno pozornost pri spremljanju tveganj, organizaciji dela in preventivnih ukrepov.

V letu 2025 smo prek e-anketnih vprašalnikov, ki so jih izpolnili zaposleni in agencijski delavci, zaznali tudi nekatere vsebinske izzive, povezane z organizacijo dela, komunikacijo in delovnimi pogoji. Takšni komentarji so bili izpostavljeni predvsem na lokaciji Celje, kjer je bilo delo zaradi gradbenih aktivnosti občasno moteno. Skupina ocenjuje, da so bili ti odzivi povezani predvsem z začasnimi okoliščinami in pričakuje, da se po dokončanju nove stavbe v letu 2026 tovrstne motnje ne bodo več pojavljale.

## Ocena napredka

Na osnovi izvedenih aktivnosti in spremljanih kazalnikov ocenjujemo, da je bil napredek v letu 2025 na področju zdravja in varnosti pri delu na poti k doseganju ciljev. Skupina je ohranila cilj nič težjih delovnih nezgod ter izvajala širok nabor preventivnih, izobraževalnih in promocijskih aktivnosti. Hkrati podatki kažejo, da se je v posameznih družbah povečalo število lažjih poškodb, stopnja evidentiranih nezgod ter število izgubljenih dni zaradi poškodb pri delu, kar pomeni, da cilji na tem področju še niso v celoti doseženi. Zdravje in varnost pri delu zato ostajata pomembno področje upravljanja tudi v prihodnje, pri čemer bo Skupina nadaljevala z usmerjenimi ukrepi na področju ergonomije, preventive, ozaveščanja, zdravstvenih pregledov ter izboljšanja delovnih pogojev.

## USPOSABLJANJE TER RAZVOJ ZNANJ IN SPRETNOSTI S1-13, S1-4, S1-5

Stalno učenje, prenos znanja in razvoj kompetenc so za Skupino CETIS strateškega pomena, saj tehnološke spremembe, digitalizacija, specializirana delovna mesta ter prehod na trajnostne in digitalne rešitve zahtevajo nadgrajena in kompleksna znanja. Hkrati visoka povprečna starost zaposlenih krepi potrebo po aktivnem mentorstvu, razvoju nasledstev in ohranjanju ključnih veščin. Z razvojem kompetenc, možnostmi strokovne rasti ter močnim mentorskim okoljem Skupina krepi privlačnost delodajalca in zagotavlja dolgoročno sposobnost podjetja, da se uspešno prilagaja zahtevam trga.

Skupina CETIS sistematično skrbi za razvoj kadrov in pridobivanje znanj, s čimer zaposlenim omogoča poklicno rast, večjo prilagodljivost ter dolgoročno zaposljivost. Izobraževanja se izvajajo v skladu z letnim načrtom, ki ga Skupina pripravlja v okviru kadrovskega načrtovanja in razvojnih potreb posameznih organizacijskih enot.

V okviru ocene dvojne pomembnosti je bilo na področju lastne delovne sile prepoznano, da usposabljanje in razvoj kompetenc prispevata k večji zaposlitveni varnosti, boljši prilagodljivosti zaposlenih ter dolgoročni konkurenčnosti podjetja. Hkrati Skupina prepoznava tudi tveganje nezadostne usposobljenosti zaposlenih, ki lahko vpliva na kakovost dela, učinkovitost procesov, uvajanje sprememb in prenos znanja. Zato sta sistematičen razvoj kompetenc in strukturiran prenos ključnih znanj pomembna elementa upravljanja lastne delovne sile.

99

Ker se je tema usposabljanja ter razvoja znanj in spretnosti kot materialna izpostavila v okviru analize dvojne pomembnosti v letu 2025, so bili cilji in sistem spremljanja napredka v tem poročevalskem obdobju prvič opredeljeni celovito. Kljub temu so družbe določene aktivnosti in posamezne kazalnike na tem področju spremljale že v letu 2024, zato je za izbrane kazalnike omogočena delna primerljivost med letoma.

V letu 2025 je bilo v družbah Skupine CETIS na praksi 28 dijakov oziroma študentov iz različnih izobraževalnih ustanov, predvsem s področja IT, strojništva in mehatronike. Skupina je sodelovala tudi s Srednjo šolo za strojništvo in mehatroniko ter za projekt te šole namenila donacijo v višini 500 evrov. Takšno sodelovanje podpira zgodnje pridobivanje praktičnih znanj, prenos izkušenj ter krepitev dolgoročnega kadrovskega bazena Skupine.

### Ključni cilji na področju usposabljanja ter razvoja znanj in spretnosti

**Cilj 1:** Vzpostaviti celovit, sistematičen in trajnostno usmerjen sistem razvoja kompetenc, ki podpira tehnološki razvoj, prenos znanja in dolgoročno zaposlitveno varnost.

**Cilj 2:** Povprečno število ur usposabljanj na zaposlenega presega 7 ur letno.

**Tabela št. 36: Cilji, kazalniki spremljanja in napredek na področju usposabljanja ter razvoja znanj in spretnosti**

Cilj	Kazalnik spremljanja (KPI)	Referenčna vrednost 2024*	Vrednost 2025	Ciljna vrednost	Časovni horizont	Status/pojasnilo
Vzpostaviti celovit, sistematičen in trajnostno usmerjen sistem razvoja kompetenc, ki podpira tehnološki razvoj, prenos znanja in dolgoročno zaposlitveno varnost	Povprečno število ur usposabljanj na zaposlenega	8,16	10,67	7	Srednjeročno	Na poti
Povprečno število ur usposabljanj na zaposlenega presega 5 ur letno	Povprečno število ur usposabljanj na zaposlenega	8,16	10,67	Več kot 5	Letno	Na poti

\* Referenčna vrednost za leto 2024 temelji na kazalnikih, ki so jih družbe spremljale že pred formalno opredelitvijo teme kot materialne.

### Ukrepi za uresničevanje ciljev

Razvoj kompetenc v Skupini CETIS temelji na kombinaciji organizacijskih, izobraževalnih in razvojnih ukrepov, katerih namen je krepiti strokovna znanja, podpirati tehnološke spremembe, omogočati prenos ključnih znanj in graditi dolgoročno stabilno ter kompetentno kadrovsko strukturo.

100

Ukrepanje na področju usposabljanja in razvoja znanj in spretnosti temelji na kombinaciji internih in eksternih izobraževanj, sistemu mentorstva in internega usposabljanja, razvoju vodij, e-izobraževanj ter strukturiranem prenosu znanja na delovnem mestu. Takšen pristop Skupini omogoča, da prilagaja razvoj zaposlenih potrebam posameznih organizacijskih enot in dolgoročnim strateškim usmeritvam.

Ključni ukrepi, izvedeni ali v teku v letu 2025, so bili naslednji:

- Sistematično načrtovanje in izvajanje letnih izobraževanj:** Skupina letna izobraževanja načrtuje in izvaja tako, da na osnovi potreb organizacijskih enot in strateških ciljev oblikuje letni načrt usposabljanj, ki vključuje strokovne, varnostne, okoljske, tehnične in digitalne vsebine. Pri tem zaposlenim zagotavlja enake možnosti za razvoj kompetenc ter dostop do oblik usposabljanj, ki podpirajo njihov strokovni in osebni napredek. V letu 2025 je bila večina izobraževanj, načrtovanih za leto 2025, izvedena, dodatno pa so bila v okviru projekta ASI+ izvedena še dodatna izobraževanja ter izobraževanja za mentorje. Celotni strošek izobraževanj za leto 2025 je znašal 142.374 evrov.
- Krepitev internih izobraževanj in e-izobraževanj:** Ukrep temelji na širitvi obstoječega e-izobraževalnega portala ter razvoju novih vsebin s področja tehnologije, kakovosti, informacijske varnosti, varnosti pri delu in trajnostnih praks. Hkrati Skupina postopno razvija modularne interne vsebine za ciljno in strukturirano nadgrajevanje kompetenc. V letu 2025 so bile na portalu SmartArena dodane nove vsebine za e-izobraževanja.
- Razvoj mentorstva in prenos ključnih znanj:** Mentorski proces v Skupini CETIS je namenjen novozaposlenim, pripravnikom, naslednikom in prerazporejenim zaposlenim ter podpira ohranjanje strokovnih kompetenc in prenos ključnega znanja. Vsi novozaposleni so vključeni v strukturiran proces uvajanja, v okviru katerega spoznajo ključne oddelke in organizacijske enote podjetja. Za ta namen je pripravljen in pisno potrjen program uvajanja, določen je mentor, v določenih primerih tudi posebna komisija. V letu 2025 je bilo izvedenih 97 postopkov uvajanja novozaposlenih, usposobljenih pa je bilo 31 novih mentorjev. Skupina s tem krepi sistematičen prenos tih in specializiranih znanj ter podpira kakovostno vključevanje zaposlenih v delovni proces.
- Razvoj vodij in ključnih kadrov:** Ukrep temelji na ciljno usmerjenih izobraževanjih, ki krepijo veščine vodenja, komunikacije in organizacije dela vodij ter jim omogočajo učinkovito upravljanje ekip. V letu 2025 je bilo v program razvoja vodij vključenih 19 vodij. Za ključne kadre se proces vključevanja v razvojne programe še pripravlja in bo vpeljan v letu 2026. Za razvoj vodij je bilo v letu 2025 namenjenih 19.200 evrov.

- **Povezovanje z izobraževalnimi institucijami:** Skupina pri razvoju bodočih kadrov in krepitvi praktičnih znanj sodeluje z izobraževalnimi ustanovami. V letu 2025 je bilo v družbah Skupine CETIS na praksi 28 dijakov oziroma študentov, sodelovanje pa je potekalo tudi s Srednjo šolo za strojništvo in mehatroniko, ki ji je Skupina za projekt šole namenila donacijo v višini 500 evrov. Takšna sodelovanja podpirajo razvoj kadrovskega bazena in večjo povezanost med izobraževanjem in prakso.

Učinkovitost ukrepov Skupina spremlja s pomočjo kazalnikov, kot so povprečno število ur usposabljanja na zaposlenega, delež zaposlenih, vključenih v letni načrt izobraževanj, število mentorjev in mentorirancev ter uspešnost prenosa znanja. Ker tema v letu 2024 še ni bila formalno opredeljena kot materialna, je primerljivost med leti deloma omejena, vendar so bili nekateri kazalniki kljub temu že spremljani in zato služijo kot referenčna osnova za leto 2025.

Napredek v letu 2025 smo spremljali zlasti z naslednjimi kazalniki: povprečno število ur usposabljanja na zaposlenega, delež zaposlenih, vključenih v letni načrt izobraževanj, število mentorjev, število mentorirancev, uspešnost prenosa znanja.

Za sistematičen razvoj zaposlenih in merjenje napredka Skupina izvaja tudi redne preglede uspešnosti in poklicnega razvoja (letne razgovore), ki predstavljajo pomemben vir za prepoznavanje razvojnih potreb, načrtovanje usposabljanj ter spremljanje kariernega razvoja zaposlenih.

*Tabela št. 37: Število ur usposabljanja na zaposlenega, delež zaposlenih vključenih v letni načrt izobraževanj, število mentorjev in mentorirancev ter uspešnost prenosa znanja*

Leto	CETIS d.d.		CETIS FLEX d.o.o.		EGP d.o.o.		NEOGRAF d.o.o.	
	2024	2025	2024	2025	2024	2025	2024	2025
Število ur usposabljanja na zaposlenega	5,57	8,45	5,73	7,93	13,59	22,51	0,3	3,66
Delež zaposlenih vključenih v letni načrt izobraževanj	n.p.	90,62 %	n.p.	98,21 %	n.p.	100 %	n.p.	91,00 %
Število mentorjev	n.p.	4	n.p.	2	n.p.	25	n.p.	0
Število mentorirancev	n.p.	28	n.p.	14	n.p.	40	n.p.	15
Ocena uspešnosti prenosa znanja: delež uspešnega prenosa znanja	n.p.	100 %	n.p.	100 %	n.p.	82,50 %	n.p.	100 %

101

Podrobnejši prikaz kazalnikov na področju usposabljanja ter razvoja znanj in spretnosti vključuje tudi delež zaposlenih, vključenih v redne preglede uspešnosti in kariernega razvoja, ter povprečno število ur usposabljanja na zaposlenega, razčlenjeno po spolu in posameznih družbah. Ti kazalniki Skupini omogočajo podrobnejše spremljanje dostopa do razvoja, vključenosti zaposlenih v razvojne procese ter obsega usposabljanj v različnih delih organizacije.

*Tabela št. 38: Povprečno število ur usposabljanja na zaposlenega*

Leto	CETIS d.d.		CETIS FLEX d.o.o.		EGP d.o.o.		NEOGRAF d.o.o.	
	2024	2025	2024	2025	2024	2025	2024	2025
Ženske	4,67	5,80	6,13	8,36	13,42	12,72	8,52	2,98
Moški	6,44	12,00	5,54	7,70	14,96	31,19	5,57	4,61

Podatki o povprečnem številu ur usposabljanja na zaposlenega kažejo, da so družbe Skupine CETIS v letu 2025 krepile obseg usposabljanj in izobraževanj. Gibanja med posameznimi družbami in med spoloma niso enotna, vendar skupni podatki potrjujejo usmeritev Skupine v sistematično nadgrajevanje znanj in kompetenc zaposlenih.

*Tabela št. 39: Odstotek zaposlenih, ki so bili vključeni v rednih pregledih uspešnosti in kariernega razvoja (letni razgovor)*

Leto	CETIS d.d.		CETIS FLEX d.o.o.		EGP d.o.o.		NEOGRAF d.o.o.	
	2024	2025	2024	2025	2024	2025	2024	2025
Ženske	57,89 %	34,90 %	32,73 %	74,07 %	51,14 %	56,04 %	81,48 %	58,33 %
Moški	59,26 %	37,59 %	15,66 %	84,71 %	34,55 %	77,36 %	64,86 %	41,67 %

Podatki kažejo trend večje vključenosti zaposlenih v redne preglede uspešnosti in kariernega razvoja v več družbah Skupine, pri čemer ostaja Skupina usmerjena v nadaljnjo širitev vključevanja zaposlenih v ta proces. Pri družbi CETIS d.d. je sicer zaznan upad, ki pa je posledica gradbenih aktivnosti družbe CETIS d.d. v letu 2025; zaradi gradnje nove stavbe so bile namreč številne aktivnosti, tudi zaradi pomanjkanja prostora, opuščene. V letu 2026 bo gradnja zaključena in se bodo tudi ostale aktivnosti, vključno z izvajanjem letnih razgovorov, ponovno v celoti izvajale.

### Ocena napredka

Na ravni Skupine je v letu 2024 povprečno število ur usposabljanj na zaposlenega znašalo 8,02, v letu 2025 pa celo 10,45. Po razpoložljivih podatkih ostaja Skupina v letu 2025 usmerjena v nadaljnjo krepitev izobraževanj in doseganje ciljne vrednosti 7 ur usposabljanja na zaposlenega. Širjenje internih in eksternih oblik izobraževanja odraža potrebe po prenosu ključnih znanj, prilagajanju tehnološkim spremembam ter razvoju inovativnih in trajnostnih kompetenc.

### POSTOPKI ZA ODPRAVO NEGATIVNIH VPLIVOV IN KANALI ZA IZRAŽANJE ZASKRBLJENOSTI LASTNE DELOVNE SILE S1-3

102

Družba zaposlenim omogoča različne kanale za izražanje pomislekov in prijavo morebitnih nepravilnosti, pri čemer upošteva Vodilna načela ZN o podjetništvu in človekovih pravicah ter Smernice OECD o potrebni skrbnosti za odgovorno ravnanje. Zaposleni lahko svoje pomisleke izrazijo prek delavskih predstavnikov, neposredno pri nadrejenih ali v okviru letnega merjenja organizacijske klime in zadovoljstva zaposlenih.

Za prijavo nepravilnosti je vzpostavljen tudi sistem žvižgaštva ("whistleblowing"), ki zaposlenim omogoča anonimne prijave na elektronski naslov [prijave@cetis.si](mailto:prijave@cetis.si). Prijave obravnava zaupnik, ki je imenovan za vsako družbo posebej skladno z Zakonom o zaščiti žvižgačev. V primeru hujših kršitev je oblikovana neodvisna komisija, ki sprejema ustrezne ukrepe za preprečevanje in odpravo kršitev.

Družba izvaja tudi posebne postopke za preprečevanje mobinga, ki jih vodi pooblaščenec za preprečevanje mobinga. V primeru ugotovljenih kršitev delovnih obveznosti se skladno s kolektivno pogodbo izvedejo disciplinski postopki, ki lahko vključujejo opomin, denarno kazen ali v hujših primerih odpoved pogodbe o zaposlitvi.

Zaposleni imajo možnost naslavljanja vprašanj in pritožb tudi prek kadrovske službe, pravne službe ali posloводства, pri čemer se vse utemeljene zahteve obravnavajo in o njih zaposlenim podajo povratne informacije.

Učinkovitost postopkov družba spremlja prek povratnih informacij prijaviteljev, delavskih predstavnikov, kadrovske splošne službe, anonimnih vprašalnikov v okviru merjenja organizacijske klime in zadovoljstva zaposlenih.

V letu 2025 je bila v okviru Skupine CETIS prejeta ena prijava kršitve, ki je bila obravnavana in zaključena, pooblaščenec za preprečevanje mobinga pa je prejel štiri prijave, ki so bile prav tako zaključene. Družba ocenjuje, da so vzpostavljeni mehanizmi ustrezni in zaposleni ustrezno informirani o možnostih za podajo prijav.

**ZNAČILNOSTI ZAPOSLENIH V PODJETJU**  
S1-6

Tabela št. 40: Število zaposlenih po obliki zaposlitve

Število zaposlenih na 31. 12.	ŽENSKÉ		MOŠKI		DRUGI (*)		NI PODATKA		SKUPAJ	
	2024	2025	2024	2025	2024	2025	2024	2025	2024	2025
Število zaposlenih (EPDČ)	359	361	366	368	0	0	0	0	725	729
Število zaposlenih za nedoločen čas	317	328	342	344	0	0	0	0	659	672
Število zaposlenih za določen čas	42	33	24	24	0	0	0	0	66	57
Število zaposlenih brez zajamčenega delovnega časa	0	0	0	0	0	0	0	0	0	0

Tabela št. 41: Število zaposlenih po spolu na dan 31. 12. 2025

Število zaposlenih (število oseb) na 31. 12.	CETIS d.d.		CETIS FLEX d.o.o.		EGP d.o.o.		NEOGRAF d.o.o.	
	2024	2025	2024	2025	2024	2025	2024	2025
<b>Moški</b>	135	141	83	85	110	106	37	36
<b>Ženski</b>	190	192	55	54	88	91	27	24
<b>Drugo</b>	0	0	0	0	0	0	0	0
<b>Ni sporočeno</b>	0	0	0	0	0	0	0	0
<b>Skupno število zaposlenih</b>	<b>325</b>	<b>333</b>	<b>138</b>	<b>139</b>	<b>198</b>	<b>197</b>	<b>64</b>	<b>60</b>

103

Tabela št. 42: Število zaposlenih po državah na dan 31. 12. 2025

Število zaposlenih na 31. 12.	CETIS d.d.		CETIS FLEX d.o.o.		EGP d.o.o.		NEOGRAF d.o.o.		SKUPINA CETIS	
	2024	2025	2024	2025	2024	2025	2024	2025	2024	2025
<b>Slovenija</b>	<b>325</b>	<b>333</b>	<b>138</b>	<b>139</b>	<b>198</b>	<b>197</b>	<b>0</b>	<b>0</b>	<b>661</b>	<b>669</b>
<b>Hrvaška</b>	<b>0</b>	<b>0</b>	<b>0</b>	<b>0</b>	<b>0</b>	<b>0</b>	<b>64</b>	<b>60</b>	<b>64</b>	<b>60</b>
<b>Skupaj</b>	<b>325</b>	<b>333</b>	<b>138</b>	<b>139</b>	<b>198</b>	<b>197</b>	<b>64</b>	<b>60</b>	<b>725</b>	<b>729</b>

Tabela št. 43: Izobrazbena struktura

Izobrazba	CETIS d.d.		CETIS FLEX d.o.o.		EGP d.o.o.		NEOGRAF d.o.o.		SKUPINA CETIS	
	Št. zaposlenih	%	Št. zaposlenih	%	Št. zaposlenih	%	Št. zaposlenih	%	Št. zaposlenih	%
I Nekvalificirani	1	0,30%	0	0,00%	2	1,02%	3	5,00%	6	0,82%
II OŠ / priučeni	29	8,71%	15	10,79%	31	15,74%	0	0,00%	75	10,29%
III Niža poklicna izobrazba	12	3,60%	8	5,76%	16	8,12%	0	0,00%	36	4,94%
IV Srednješolska poklicna izobrazba	71	21,32%	33	23,74%	84	42,64%	24	40,00%	212	29,08%
V Srednja tehnična in druga strokovna izobrazba	113	33,93%	39	28,06%	24	12,18%	23	38,33%	199	27,30%
VI/1 Višješolska izobrazba	42	12,61%	16	11,51%	10	5,08%	0	0,00%	68	9,33%
VI/2 Visokošolska izobrazba prve stopnje	34	10,21%	20	14,39%	12	6,09%	0	0,00%	66	9,05%
VII/1 Specialistična izobrazba po visokoškolski	3	0,90%	1	0,72%	0	0,00%	0	0,00%	4	0,55%
VII/2 Visokošolska univerzitetna izobrazba	14	4,20%	7	5,04%	15	7,61%	5	8,33%	41	5,62%
VII/3 Magistrsko druga bolonjska	8	2,40%	0	0,00%	1	0,51%	5	8,33%	14	1,92%
VIII/1 Magisterij (prejšnje)	5	1,50%	0	0,00%	2	1,02%	0	0,00%	7	0,96%
VIII/2 Doktorska in podobna izobrazba	1	0,30%	0	0,00%	0	0,00%	0	0,00%	1	0,14%
<b>Skupaj</b>	<b>333</b>	<b>100,00%</b>	<b>139</b>	<b>100,00%</b>	<b>197</b>	<b>100,00%</b>	<b>60</b>	<b>100,00%</b>	<b>729</b>	<b>100,00%</b>

**AGENCIJSKI DELAVCI V SKUPINI CETIS****S1-7**

Skupina CETIS ne zaposluje samozaposlenih oseb, temveč občasno sodeluje s podjetji, ki zagotavljajo delavce (agencijski delavci). Ti so obravnavani enako kot redno zaposleni. Agencijski delavci so večinoma vključeni v proizvodnjo in zaposleni za določen čas glede na trajanje projektov. Nekateri se po oceni ustreznosti zaposlijo neposredno v podjetju.

Fluktuacija agencijskih delavcev je pričakovana, saj večina po zaključku projektov preneha z delom ali pa preide med redno zaposlene. Podatki o njihovem številu v letu 2025 so navedeni v spodnji tabeli. Poročamo o številu oseb, ne pa v ekvivalentu polnega delovnega časa (EPDČ).

Tabela št. 44: Število zaposlenih preko agencije na dan 31. 12. 2025

Leto	Število agencijskih delavcev				
	CETIS d.d.	CETIS FLEX d.o.o.	EGP d.o.o.	NEOGRAF d.o.o.	SKUPINA CETIS
2024	9	1	0	0	10
2025	12	1	0	0	13

**ZAJETOST ZAPOSLENIH S KOLEKTIVNIMI POGODBAMI IN SOCIALNI DIALOG****S1-8**

V Skupini CETIS je 100 % zaposlenih zajetih s kolektivnimi pogodbami, pri čemer pa se za nekatere zaposlene (poslovodne osebe, zaposleni z individualnimi pogodbami) vse določbe kolektivne pogodbe ne upoštevajo. Družbi CETIS d.d. in CETIS FLEX d.o.o. upoštevata Kolektivno pogodbo grafične dejavnosti, medtem ko za družbo EGP d.o.o. velja Kolektivna pogodba papirne in papirno-predelovalne dejavnosti. Za družbo NEOGRAF d.o.o. velja branžna kolektivna pogodba v Republiki Hrvaški, ki prav tako velja za vse zaposlene.

Vse družbe v Sloveniji in Hrvaški dosledno spoštujejo določila kolektivnih pogodb in zaposlenim zagotavljajo najmanj pravice, določene s kolektivno pogodbo. Če zakonodaja ali interni akti zagotavljajo ugodnejše pogoje, delodajalec upošteva te - za delavca ugodnejše pogoje. Pogoji glede pravic delavcev v Republiki Hrvaški ne odstopajo bistveno od pravic, ki veljajo v Republiki Sloveniji.

**Izjeme in individualne pogodbe**

Določbe kolektivnih pogodb v celoti veljajo za vse zaposlene, z izjemo članov poslovodstva in delavcev z individualnimi pogodbami o zaposlitvi, kjer zakonodaja določa drugačne pogoje. Kljub temu tudi te osebe uživajo vse pravice, ki niso izrecno izključene, pogosto pa imajo ugodnejše pogoje, kot jih določajo kolektivne pogodbe. Zaposlenih, ki so v celoti zajeti s kolektivnimi pogodbami, je 97,70 %, kar je približno enako kot v letu 2024.

**Socialni dialog**

V Skupini CETIS so vsi zaposleni zastopani v socialnem dialogu prek sindikata in sveta delavcev, ki aktivno sodelujeta pri oblikovanju delovnih pogojev in zastopanju interesov zaposlenih. V družbah ni sklenjenega posebnega sporazuma o evropskem svetu delavcev (EWC), vendar podjetje zagotavlja spoštovanje pravic zaposlenih v skladu z veljavnimi predpisi in kolektivnimi pogodbami.

**METRIKE RAZNOLIKOSTI****S1-9, S1-16**

Zagotavljanje raznolikosti in enakih možnosti na vseh ravneh organizacije prispeva k uravnoveženemu in učinkovitemu vodenju. Pri imenovanju vodstvenih kadrov se upoštevajo različni dejavniki, kot so spol, starost, izobrazba in strokovne izkušnje, kar omogoča celovit pristop k vodenju in nadzoru podjetja. Poleg tega spremljanje starostne strukture zaposlenih spodbuja medgeneracijsko sodelovanje, saj preplet izkušenj in novih znanj prispeva k dolgoročni stabilnosti in inovativnosti. V nadaljevanju je predstavljen pregled porazdelitve po spolu v najvišjem vodstvu ter starostne strukture zaposlenih.

Tabela št. 45: Zastopanost spolov na ravni višjega vodstva

	CETIS d.d.		CETIS FLEX d.o.o.		EGP d.o.o.		NEOGRAF d.o.o.	
	Moški	Ženski	Moški	Ženski	Moški	Ženski	Moški	Ženski
Poslovodstvo 2024	5	2	1	0	0	1	1	0
Poslovodstvo 2025	5	2	1	0	0	1	1	0
Vodje drugega nivoja vodenja 2024	4	7	3	2	6	4	4	2
Vodje drugega nivoja vodenja 2025	4	6	3	3	5	6	4	2

Poslovodstvo - člani upravnega odbora, izvršni direktorji, direktorji

Tabela št. 46: Starostna porazdelitev zaposlenih v družbah Skupine CETIS

Leto	CETIS d.d.		CETIS FLEX d.o.o.		EGP d.o.o.		NEOGRAF d.o.o.	
	2024	2025	2024	2025	2024	2025	2024	2025
Mlajši od 30 let	39	35	16	17	30	27	7	8
Stari med 30 in 50 let	199	200	92	85	117	113	43	33
Starejši od 50 let	87	98	30	37	51	57	14	19

## VKLJUČENOST ZAPOSLENIH V SOCIALNO ZAŠČITO S1-11

Vsi zaposleni v družbah Skupine CETIS v Republiki Sloveniji in Republiki Hrvaški, vključno z agencijskimi delavci, so deležni socialne zaščite pred izgubo dohodka zaradi pomembnih življenjskih dogodkov v skladu z veljavno zakonodajo. Zaposleni so upravičeni do nadomestila plače ali drugega ustreznega prejemka v naslednjih primerih:

- bolezni,
- brezposelnost (če gre za primere, ko zakon določa upravičenost do nadomestila),
- poškodba pri delu in pridobljena invalidnost,
- starševsko varstvo in
- upokojitev.

V Sloveniji in na Hrvaškem veljavna zakonodaja vsem zaposlenim zagotavlja ustrezno socialno zaščito v navedenih primerih, zato dodatni podatki niso potrebni.

Poleg tega družbe Skupine CETIS zagotavljajo zaščito zaposlenih tudi z varnim, nediskriminatornim in vključujočim delovnim okoljem, ki vključuje zaščito pred mobingom, sistem anonimnega prijavljanja kršitev ter aktivno sodelovanje zaposlenih prek sveta delavcev in sindikata, skrbi za varnost in zdravje pri delu, redne zdravstvene preglede, dostop do informacij ter stabilne in pravične delovne pogoje, kar krepi socialno varnost in dobrobit zaposlenih.

## INVALIDI S1-12

Družba CETIS-GRAF d.o.o., ki je v 100-odstotni lasti družbe CETIS d.d., je invalidsko podjetje, v katerem je zaposlen večji delež invalidov, nekateri invalidi pa so zaposleni tudi v družbah CETIS d.d., CETIS FLEX d.o.o. in EGP d.o.o. Podjetje zagotavlja, da so vsa delovna mesta, oprema in delovni pogoji prilagojeni delovni zmognosti invalidov, pri čemer družbe sodelujejo z medicino dela in strokovnjaki za varnost in zdravje pri delu. Del zaposlenih v invalidskem podjetju delo opravlja za družbo CETIS d.d. (približno tretjina), del pa za CETIS-FLEX d.o.o. (približno dve tretjini).

Pri načrtovanju investicij v nove stroje in novo stavbo upoštevamo potrebe invalidov ter prilagajamo delovno okolje, da omogočimo njihovo varno in učinkovito delo. Stopnjo invalidnosti določa Zavod za pokojninsko in invalidsko zavarovanje, delodajalec pa dosledno spoštuje vse omejitve in pravice, ki izhajajo iz odločb o invalidnosti. Zaradi zaščite zasebnosti in osebnih podatkov ne razčlenjujemo odstotka invalidov po spolu.

Tabela št. 47: Odstotek invalidov med zaposlenimi

Leto	CETIS d.d.		CETIS FLEX d.o.o.		CETIS-GRAF d.o.o.		EGP d.o.o.		NEOGRAF d.o.o.	
	2024	2025	2024	2025	2024	2025	2024	2025	2024	2025
Odstotek zaposlenih invalidov	1,23 %	1,50 %	0,00 %	0,00 %	51,85 %	55,17 %	3,03 %	4,06 %	4,69 %	5,00 %

## USKLAJEVANJE POKLICNEGA IN ZASEBNEGA ŽIVLJENJA S1-15

Vsi zaposleni v Skupini CETIS, vključno z agencijskimi delavci, so skladno z veljavno zakonodajo in kolektivnimi pogodbami upravičeni do dopusta zaradi družinskih obveznosti. Družba v celoti omogoča izrabo porodniškega, materinskega, očetovskega in oskrbovalskega dopusta pod pogoji, določenimi z zakonodajo. Prav tako omogoča koriščenje krajšega delovnega časa od polnega, če do tega obstaja pravna podlaga.

Pregled deleža zaposlenih, ki so v poročevalnem obdobju izkoristili porodniški dopust ali dopust iz družinskih razlogov, je podan v naslednji tabeli z razčlenitvijo po spolu.

Tabela št. 48: Odstotek upravičenih zaposlenih, ki so izrabili dopust zaradi družinskih razlogov

Spol	CETIS d.d.		CETIS FLEX d.o.o.		EGP d.o.o.		NEOGRAF d.o.o.	
	Moški	Ženske	Moški	Ženske	Moški	Ženske	Moški	Ženske
Odstotek delavcev, ki so koristili porodniški/materinski ali očetovski dopust - 2024	0,74 %	1,58 %	1,20 %	1,82 %	1,82 %	2,27 %	5,41 %	7,41 %
Odstotek delavcev, ki so koristili porodniški/materinski ali očetovski dopust - 2025	1,42 %	3,13 %	4,71 %	1,85 %	0,94 %	1,10 %	2,78 %	4,17 %
Odstotek delavcev, ki so koristili dopust iz družinskih razlogov (starševski dopust) - 2024	1,48 %	3,68 %	0,00 %	0,00 %	0,00 %	0,00 %	0,00 %	0,00 %
Odstotek delavcev, ki so koristili dopust iz družinskih razlogov (starševski dopust) - 2025	0,00 %	0,00 %	0,00 %	0,00 %	0,00 %	2,20 %	2,78 %	0,00 %
Odstotek delavcev, ki so koristili oskrbovalski dopust - 2024	0,00 %	0,00 %	0,00 %	0,00 %	0,00 %	0,00 %	0,00 %	0,00 %
Odstotek delavcev, ki so koristili oskrbovalski dopust - 2025	0,00 %	0,00 %	0,00 %	0,00 %	0,00 %	0,00 %	0,00 %	0,00 %

Družbe Skupine CETIS zaposlenim zagotavljajo možnost izrabe dopustov zaradi družinskih razlogov, pri čemer pa se odstotki izrabe glede na leto 2024 niso pomembno spremenili.

## PLAČNA VRZEL IN RAZMERJE MED SKUPNIMI LETNIMI PREJEMKI

### S1-16

Tabela št. 49: Plačna vrzel in razmerje med skupnimi letnimi prejemki

	Enota	2024	2025
Plačna vrzel med spoloma	%	16,09 %	14,24 %
Razmerje med skupnimi letnimi prejemki	Razmerje	0,27	0,28

Primerjava z letom 2024 pokaže, da družbe Skupine CETIS plačne vrzeli niso povečale, temveč celo zmanjšale, kar je posledica dejstva, da so vsi plačni razredi po delovnih mestih določeni ne glede na spol, do razlik med plačami in posledično do vrzeli pa prihaja izključno zato, ker nekatera delovna mesta zasedajo zlasti moški, kar je posledica tako zahtevnost delovnega mesta in zahtevanih izkušenj (na primer področje informacijskih tehnologij, kjer so plače praviloma višje). Razmerje med skupnimi letnimi prejemki je ostalo na približno enaki ravni.

Podjetje ne vodi razčlenitev prejemkov po kategorijah zaposlenih, državah ali segmentih, razen za poročanje pristojnim organom. Razkritje dodatnih podatkov bi lahko posegalo v zasebnost zaposlenih. Razmerja med prejemki, prilagojenega za razlike v kupni moči med državami, niso na voljo.

## INCIDENTI, PRITOŽBE IN RESNI VPLIVI NA ČLOVEKOVE PRAVICE

### S1-17

Podjetje zagotavlja varstvo pred trpinčenjem, spolnim ali drugim nadlegovanjem ter diskriminacijo in ima ničelno toleranco do mobinga. Spoštovanje dostojanstva in osebne integritete zaposlenih je temeljno načelo podjetja, preventivni ukrepi pa so ključni za izboljšanje organizacijske kulture in delovne klime. Preprečevanje mobinga je urejeno s Pravilnikom o preprečevanju mobinga oziroma trpinčenja na delovnem mestu, v primeru kršitev pa se ukrepa skladno z zakonodajo in internimi akti.

107

Vzpostavljen je sistem prijavljanja nepravilnosti (whistleblowing), ki omogoča anonimne prijave, pri čemer obravnavo vodi imenovani zaupnik in po potrebi posebna neodvisna komisija skladno s Pravilnikom o vzpostavitvi notranje poti za prijavo in upravljanje s prijavi. V letu 2025 ni bilo zaznanih ali prijavljenih primerov diskriminacije, nadlegovanja ali drugih resnih vplivov na človekove pravice, tudi pritožb pri nacionalnih kontaktnih točkah za večnacionalna podjetja OECD ni bilo vloženi.

V nadaljevanju so prikazani podatki o številu obravnavanih prijav in incidentov. Nobena od prejetih prijav ni predstavljala resnega vpliva na človekove pravice, vendar so bile obravnavane skladno z internimi postopki. Zoper zaposlene je bila vložena ena ovadba pri pristojnih državnih organih, ki pa se je izkazala za neupravičeno in se ni nadaljevala v kazenskem postopku.

V letu 2025 ni bilo izrečenih glob, sankcij ali odškodnin zaradi prijavljenih incidentov. Vsi obravnavani primeri so bili rešeni v skladu z internimi postopki, morebitni popravni ukrepi pa ustrezno izvedeni. Podjetje zaposlene redno obvešča o postopkih prijav in pravočasnem poročanju varnostnih incidentov ali kršitev pravic.

Podjetje ni zaznalo primerov resnih incidentov v zvezi s človekovimi pravicami ali neskladnosti z mednarodnimi smernicami (Vodilna načela ZN o podjetništvu in človekovih pravicah, Deklaracija MOD o temeljnih načelih in pravicah pri delu, Smernice OECD za večnacionalna podjetja). Dodatnih podrobnosti zaradi varovanja osebnih podatkov in poslovnih skrivnosti ne razkriva.

Tabela št. 50: Incidenti, povezani z delom – po Zakonu o zaščiti prijaviteljev – v letu 2025

Leto	CETIS d.d.		CETIS FLEX d.o.o.		EGP d.o.o.		NEOGRAF d.o.o.	
	2024	2025	2024	2025	2024	2025	2024	2025
Število prejetih prijav	1	1	0	0	0	0	0	0
Število anonimnih prijav	0	0	0	0	0	0	0	0
Število utemeljenih prijav	1	0	0	0	0	0	0	0
Število obravnavanih povračilnih ukrepov	1	0	0	0	0	0	0	0

Tabela št. 51: Prijave pooblaščenca za preprečevanje mobinga v letu 2025

Leto	CETIS d.d.		CETIS FLEX d.o.o.		EGP d.o.o.		NEOGRAF d.o.o.	
	2024	2025	2024	2025	2024	2025	2024	2025
Število prejetih prijav	3	3	2	1	0	0	0	0

## S4 – POTROŠNIKI IN KONČNI UPORABNIKI

### POMEMBNI VPLIVI, TVEGANJA IN PRILOŽNOSTI SBM-3

Skupina CETIS s svojimi izdelki in storitvami neposredno vpliva na varnost, zaupanje in izkušnjo končnih uporabnikov, zlasti na področju upravljanja identitete ter razvoja embalažnih rešitev za živilsko in farmacevtsko industrijo. Zaradi narave dejavnosti so varstvo osebnih podatkov, varnost izdelkov, kakovost in skladnost ključni elementi odgovornega poslovanja Skupine.

V okviru analize dvojne pomembnosti za leto 2025 je Skupina CETIS poleg vplivov in tveganj, povezanih z varstvom osebnih podatkov ter zdravjem in varnostjo potrošnikov zaradi embalaže, kot materialno prepoznala tudi področje odgovornih tržnih praks. V primerjavi z letom 2024 je bilo področje napak v proizvodnem procesu v letu 2025 vsebinsko vključeno v širši potencialni negativni vpliv na zdravje in varnost potrošnikov zaradi embalaže, saj takšna opredelitev bolj neposredno odraža učinek na končnega uporabnika

108

Vplivi/tveganja/priložnosti	Tip	Vrednostna veriga	Časovni okvir
<b>Obdelava osebnih podatkov pri upravljanju identitete</b> Skupina CETIS pri delu svojih dejavnosti obdeluje večje količine osebnih podatkov, zato ima lahko neustrezno upravljanje teh podatkov negativen vpliv na potrošnike in končne uporabnike. Tak vpliv se lahko pokaže predvsem v primeru razkritja, nepooblaščen uporabe ali neustrezne zaščite osebnih podatkov, kar lahko poseže v zasebnost posameznikov in zmanjša zaupanje v varnost in zanesljivost storitev. Zaradi narave dejavnosti in obsega obdelave podatkov Skupina CETIS posebno pozornost namenja varnosti podatkov in zaščiti zasebnosti uporabnikov.	Dejanski, negativni vpliv	Lastna dejavnost	Srednjeročen
<b>Razkritja osebnih podatkov pri upravljanju identitete</b> Skupina CETIS je izpostavljena pravnemu tveganju, da morebitne pomanjkljivosti pri obdelavi in zaščiti osebnih podatkov lahko povzročijo poseg v zasebnost posameznikov. Takšno tveganje lahko vodi v regulatorne sankcije, pravne posledice, odškodninske zahtevke, okrnitev ugleda ter dodatne stroške, povezane z odpravljanjem posledic in morebitnimi prilagoditvami poslovanja. Tveganje nastaja pri lastni dejavnosti in se finančno kaže predvsem v stroških, ob neustreznem obvladovanju pa lahko njegov pomen v prihodnje še narašča.	Tveganje, potencialno	Lastna dejavnost	Dolgoročen
<b>Vpliv na zdravje in varnost potrošnikov zaradi embalaže</b> Skupina CETIS pri delu svojih dejavnosti razvija in proizvaja izdelke ter embalažne rešitve, pri katerih lahko morebitne napake v kakovosti, skladnosti materialov ali proizvodnih procesih negativno vplivajo na zdravje in varnost potrošnikov ter končnih uporabnikov. To velja zlasti za izdelke in embalažne rešitve, povezane s prehrabnimi izdelki in drugimi občutljivimi načini uporabe. Vpliv je povezan z lastno dejavnostjo, njegov obseg pa omejujejo stroge kontrole kakovosti, validacijski postopki in nadzor proizvodnih procesov.	Potencialni, negativni vpliv	Lastna dejavnost	Srednjeročen

<b>Odgovorne tržne prakse</b> Skupina CETIS z odgovornim, preglednim in zakonodajno skladnim ravnanjem pri trženju, komuniciranju in izvajanju svojih dejavnosti ustvarja pozitiven vpliv na potrošnike, naročnike in končne uporabnike. Tak pristop prispeva k zaščiti njihovih pravic, zmanjšuje tveganje zavajanja, diskriminacije ali nepošteno obravnave ter krepi zaupanje v odgovorno ravnanje podjetja. Vpliv izhaja predvsem iz distribucijskega dela vrednostne verige in dolgoročno podpira kredibilnost ter kakovost odnosov z uporabniki.	Pozitiven, dejanski vpliv	Distribucija	Dolgoročen
---	---------------------------	--------------	------------

## POLITIKE V ZVEZI S POTROŠNIKI IN KONČNIMI UPORABNIKI

### S4-1

Tabela št. 52: Seznam politik za obvladovanje bistvenih vplivov in tveganj

Politika	Opis ključne vsebine	Obseg pokritja	Odgovornost za izvajanje	Dostopnost
<b>Pravilnik o varovanju osebnih podatkov</b>	Splošni ukrepi za zaščito osebnih podatkov, določanje novih ukrepov, obveznosti obdelovalcev, nadzor izvajanja in redno preverjanje.	Vse osebe, katerih osebni podatki se obdelujejo	Poslovodstvo, pooblaščenec za varnost in skladnost, vodstvo proizvodnje (oddelek personalizacije); v primeru zaposlenih je odgovorna kadrovska splošna služba	Intranet, oglasne deske in kadrovska splošna služba
<b>Politika zasebnosti</b>	Zagotavljanje informacij o obdelavi osebnih podatkov	Vse osebe, katerih osebni podatki se obdelujejo	Poslovodstvo, pooblaščenec za varnost in skladnost, vodstvo proizvodnje (oddelek personalizacije); v primeru zaposlenih je odgovorna kadrovska splošna služba	Spletna stran družb
<b>Pravilnik o vzpostavitvi notranje poti za prijavo in upravljanje s prijavi</b>	Ureditev postopka prijave kršitve in obravnave kršitve ter popravni ukrepi	Vsi prijavitelji (notranji, zunanji) in žrtve	Zaupnik, komisija za upravljanje s prijavi	Intranet, oglasne deske in kadrovska splošna služba
<b>Proces prodaje</b>	Zahteva jasno, popolno in pravilno komunikacijo s kupci, dosledno identifikacijo in pregled kupčevih zahtev ter preverjanje, ali so zahteve razumljene, dokumentirane, skladne z zakonodajo in standardi, kar preprečuje zavajanje in zagotavlja transparentno, pošteno obravnavo kupcev.	Vsi kupci blaga in storitev, končni uporabniki oz. potrošniki	Direktor komerciale, skrbnik ključnih kupcev, komercialist	Intranet
<b>Proces nabave</b>	Raziskave nabavnega trga, naročanje materialov in storitev, izbor in ocenjevanje dobaviteljev, zagotavljanje skladnosti in kakovosti nabavljenih materialov.	Vsi dobavitelji blaga in storitev	Direktor komerciale, skrbnik ključnih dobaviteljev, nabavnik	Intranet

<b>Etični kodeks zaposlenih v skupini MSIN (Zlata pravila ravnanja)</b>	Določa splošna načela poštenosti, preglednosti, nepristranskosti, prepoved zavajanja ter varovanja pravic deležnikov in potrošnikov.	Vsi končni uporabniki ali potrošniki	Vsi zaposleni, zlasti pa direktor komerciale, skrbnik ključnih dobaviteljev, nabavnik	Intranet
<b>Politika vodenja</b>	Zagotavljanje zdravih, varnih, zakonsko skladnih ter potrošniku prijaznih izdelkov	Vsi končni uporabniki ali potrošniki	Poslovodstvo	Intranet

Politike, navedene v zgornji tabeli, so usklajene z mednarodnimi instrumenti: Mednarodno listino o človekovih pravicah, vodilnimi načeli ZN o podjetništvu in človekovih pravicah ter smernicami OECD za večnacionalna podjetja, Deklaracijo Mednarodne organizacije dela o temeljnih načelih in pravicah pri delu ter temeljnimi konvencijami MOD, Konvencijo ZN o pravicah invalidov, Evropsko konvencijo o človekovih pravicah, spremenjeno Evropsko socialno listino, Listino Evropske unije o temeljnih pravicah, prednostnimi nalogami politike EU, kot so določene v skladu z evropskim stebrom socialnih pravic, ter zakonodajo Unije, vključno s pravnim redom EU na področju delovnega prava.

Družbe Skupine CETIS nameravajo v letu 2026 sprejeti posebni Kodeks etike in poslovnega ravnanja za poslovne partnerje Skupine CETIS, ki bo temeljil na etičnem kodeksu in bo podrobneje določal na eni strani pričakovane standarde ravnanja s strani naših poslovnih partnerjev ter na drugi strani tudi ravnanje družb Skupine CETIS, vključno z odgovornim trženjem, varovanjem pravic uporabnikov in skladnostjo z zakonodajo.

## **VKLJUČEVANJE DELEŽNIKOV**

### **S4-2**

110

Družbe Skupine CETIS s končnimi uporabniki ne sodelujejo neposredno, saj uporabniki vlogo za osebne dokumente oddajo pri pristojnih ministrstvih in upravnih enotah, ki so naročniki storitev, prav tako ni neposrednega sodelovanja s potrošniki glede izdelkov, ki jih izdelujeta družbi CETIS FLEX d.o.o. in EGP d.o.o. Neposredni stik s končnimi uporabniki se vzpostavi le izjemoma, npr. pri prevzemu dokumentov na sedežu družbe CETIS d.d. ali pri oddaji in prevzemu tahografskih kartic v tahografski pisarni.

V okviru pogodbenih obveznosti s pristojnimi ministrstvi je družba CETIS d.d. v rednem stiku z njihovimi predstavniki ter upravnimi enotami, kjer se lahko posredno seznanijo z zahtevami in pričakovanji končnih uporabnikov. Vse tehnične in organizacijske ukrepe glede varnosti in zaščite osebnih podatkov določa naročnik (pristojno ministrstvo), ki jih tudi redno preverja. Končni uporabniki lahko prek spletnega obrazca na spletni strani družbe CETIS d.d. podajo vprašanja ali komentarje, ki jih obravnava ustrezna organizacijska enota.

Glede na naravo poslovanja družbe Skupine CETIS niso vzpostavile posebnega postopka za sodelovanje s končnimi uporabniki, prav tako ni določene funkcije ali enote, ki bi se ukvarjala z vključevanjem končnih uporabnikov v procese odločanja. V tem okviru družba CETIS d.d. sledi zahtevam in pričakovanjem pristojnih ministrstev ter veljavni zakonodaji. V prihodnje ne načrtujemo uvedbe posebnega postopka za neposredno sodelovanje s končnimi uporabniki, saj poslovni model tega ne zahteva.

## **POSTOPKI ZA ODPRAVO NEGATIVNIH VPLIVOV IN KANALI ZA IZRAŽANJE POMISLEKOV POTROŠNIKOV IN KONČNIH UPORABNIKOV**

### **S4-3**

Družbe Skupine CETIS omogočajo različne kanale za izražanje pomislekov potrošnikov in končnih uporabnikov, vendar nimajo posebnih postopkov za sistematično spremljanje in obravnavo teh pomislekov. Končni uporabniki lahko morebitne nepravilnosti sporočijo prek spletnega obrazca na uradni spletni strani, z uporabo javno objavljenih kontaktnih podatkov (e-pošta, telefonska številka) ali prek pristojnega državnega organa, ki v primeru prijave posreduje zahtevek na družbo CETIS d.d.

Vsi prejeti zahtevki se obravnavajo skladno z zakonodajo in internimi akti družbe. Zahtevki se dodelijo pristojnim osebam, ki jih preučijo in po potrebi sprožijo ukrepe za odpravo nepravilnosti. Kadar je ugotovljena odgovornost družbe, se zahtevki praviloma rešujejo s poravnavo, sodnih postopkov zaradi kršitev pravic potrošnikov ali končnih uporabnikov v družbah Skupine CETIS ni. Vse prijave se obravnavajo zaupno, prijavitelji pa so zaščiteni pred povračilnimi ukrepi. Mehanizme je mogoče uporabiti tudi anonimno.

Družbe Skupine CETIS ne izvajajo posebnih postopkov za spodbujanje uporabe teh kanalov, saj ocenjujejo, da so razpoložljivi mehanizmi ustrezni in dostopni. Učinkovitost obstoječih kanalov se preverja prek interne revizije, analize tveganj in spremljanja prejetih zahtevkov. V obdobju poročanja ni bilo prejetih pritožb ali drugih zahtevkov s strani potrošnikov ali končnih uporabnikov.

## VARSTVO OSEBNIH PODATKOV IN UPRAVLJANJE TVEGANJ S4-4, S4-5

CETIS d.d. pri delu svojih dejavnosti obdeluje velike količine osebnih podatkov, zlasti pri izdelavi osebnih in potovalnih dokumentov ter pri rešitvah za upravljanje identitete. Zaradi narave teh dejavnosti sta varstvo osebnih podatkov in preprečevanje nepooblaščenega razkritja ključna elementa odgovornega poslovanja, zaupanja uporabnikov in skladnosti z zakonodajo. Neustrezno upravljanje osebnih podatkov lahko negativno vpliva na končne uporabnike, predvsem v primeru razkritja, nepooblaščne uporabe ali neustrezne zaščite podatkov, kar lahko poseže v zasebnost posameznikov in zmanjša zaupanje v varnost in zanesljivost storitev. Hkrati je družba izpostavljena tudi pravnemu in poslovnemu tveganju, saj lahko morebitne pomanjkljivosti pri obdelavi in zaščiti osebnih podatkov povzročijo regulatorne sankcije, pravne posledice, odškodninske zahtevke, okrnitev ugleda ter dodatne stroške.

Zato CETIS d.d. na tem področju izvaja kombinacijo organizacijskih, tehničnih in nadzornih ukrepov, katerih cilj je preprečevanje hujših kršitev varstva osebnih podatkov in stalno izboljševanje varnostnih standardov.

### Ključni cilji na področju varstva osebnih podatkov

**Cilj 1:** Zagotoviti, da ne pride do hujših kršitev varstva osebnih podatkov končnih uporabnikov.

**Cilj 2:** Povečevati delež zaposlenih, ki imajo stik z osebnimi podatki in so ustrezno usposobljeni na področju varstva osebnih podatkov.

Napredek pri doseganju ciljev družba spremlja z izbranimi ključnimi kazalniki, ki so predstavljeni v tabeli v nadaljevanju.

111

V letu 2025 je bil ob obstoječem cilju nič hujših kršitev dodan še cilj povečanja vključenosti zaposlenih v usposabljanja s področja varstva osebnih podatkov, ker družba to prepoznava kot pomemben preventivni ukrep za obvladovanje tveganj.

Tabela št. 53: Cilji, kazalniki spremljanja in napredek na področju varstva osebnih podatkov

Cilj	Kazalnik spremljanja (KPI)	Izhodiščna vrednost 2024	Vrednost 2025	Ciljna vrednost	Časovni horizont	Status/pojasnilo
Zagotoviti, da ne pride do hujših kršitev varstva osebnih podatkov končnih uporabnikov	Število zaznanih hujših kršitev/incidentov varstva osebnih podatkov	0	0	0	Letno	Doseženo
Povečevati delež zaposlenih, ki imajo stik z osebnimi podatki in so ustrezno usposobljeni na področju varstva osebnih podatkov	% oseb, ki imajo stik z osebnimi podatki in so se udeležile izobraževanja s področja varstva osebnih podatkov	8,24 %	85,86 %	100 %	Srednjeročno	Na poti

### Ukrepi za zaščito osebnih podatkov in obvladovanje tveganj

- **Stalno posodabljanje varnostnih ukrepov.** Organizacijski in tehnični ukrepi za zaščito osebnih podatkov se redno prilagajajo spremembam zakonodaje, internim zahtevam in zahtevam naročnikov. V letu 2025 so bili posodobljeni številni varnostni protokoli v oddelku personalizacije, ki določajo procese obdelave osebnih podatkov. Sprejet je bil tudi Pravilnik o umetni inteligenci, na ravni Skupine pa poseben interni akt Politika preprečevanja korupcije.

- **Investicije v strojno in programsko opremo.** Družba je v letu 2025 investirala v novo tehnološko opremo za varno in tehnološko napredno izdelavo osebnih dokumentov. Investicija je obsegala dva nova stroja, pri čemer je en stroj namenjen izdelavi kartic, drugi pa personalizaciji osebnih dokumentov v oddelku personalizacije.
- **Strogo nadzorovan proces obdelave podatkov.** Osebni podatki se obdelujejo v strogo varovanih prostorih oddelka personalizacije, dostop do njih pa imajo le pooblaščen osebe. Vnos osebnih podatkov za izdelavo dokumentov poteka prek pristojnih upravnih enot, dokumenti pa so dostavljeni izključno preverjenim in zaupanja vrednim poštnim uslužbencem, ki morajo zagotoviti varno dostavo. V letu 2025 so bili opravljeni štirje redni pregledi postopkov obdelave osebnih podatkov v oddelku personalizacije, v okviru katerih so bile pregledane tudi pravice dostopa zaposlenih do prostorov in naprav, kjer se obdelujejo osebni podatki.
- **Redni pregledi in notranje kontrole.** Kvartalni pregledi procesov obdelave osebnih podatkov omogočajo pravočasno zaznavanje in odpravljanje morebitnih pomanjkljivosti. Redni notranji nadzori so pomemben del sistema spremljanja skladnosti in učinkovitosti sprejetih ukrepov.
- **Izobraževanje zaposlenih.** Vsi zaposleni, ki pri svojem delu ravnaajo z osebnimi podatki oziroma sodelujejo v postopkih njihove obdelave, so vključeni v redna usposabljanja s področja varstva osebnih podatkov. V letu 2025 se je teh usposabljanj udeležilo 164 zaposlenih. Družba si v prihodnje prizadeva za 100-odstotno vključenost zaposlenih, ki imajo stik z osebnimi podatki.
- **Zagotavljanje fizične in informacijske varnosti.** Prostori, kjer se hranijo in obdelujejo osebni podatki, so zaščiteni z organizacijskimi, fizičnimi in tehničnimi ukrepi. Dostop je omejen na pooblaščen osebe, nadzor nad dostopi pa se redno preverja. Ti ukrepi zmanjšujejo možnost nepooblaščenega dostopa in krepijo varnost celotnega procesa obdelave podatkov.
- **Uporaba certificiranih standardov.** CETIS d.d. zagotavlja varnost osebnih podatkov tudi s certifikati, kot so:
  - **ISO 27001** – sistem vodenja varovanja informacij,
  - **ISO 14298 (INTERGRAF)** – sistem varovanja izdelave visoko varovanih dokumentov (Central Bank Level),
  - **PCI Card Vendor (Visa/Mastercard)** – zagotavljanje fizične in logične varnosti,
  - **FSCC (Facility Security Clearance Certificate)** – varnostno potrdilo vlade Republike Slovenije.

112

### Spremljanje učinkovitosti ukrepov

Učinkovitost varnostnih ukrepov se preverja prek rednih notranjih kontrol, testiranj in analiz tveganj. CETIS d.d. spremlja in ocenjuje rezultate izvajanja ukrepov ter po potrebi prilagaja obstoječe prakse.

V letu 2025 ni bilo zaznanih večjih kršitev varstva osebnih podatkov končnih uporabnikov, izvajani pa so bili redni pregledi skladnosti in izboljšave v procesih varovanja podatkov.

Tabela št. 54: Kazalniki za spremljanje in ocenjevanje uspešnosti

Kazalnik	2024	2025
Število zaznanih hujših kršitev varstva osebnih podatkov	0	0
Število izvedenih notranjih kontrol in pregledov skladnosti	4	4
Število zaposlenih, ki so opravili izobraževanja o varstvu osebnih podatkov	15	164

### Ocena napredka

Na osnovi izvedenih aktivnosti in spremljanih kazalnikov ocenjujemo, da je bil napredek v letu 2025 na področju varstva osebnih podatkov in upravljanja tveganj na dobri poti k doseganju ciljev. Družba je ohranila ničelno število hujših kršitev varstva osebnih podatkov, izvedla redne notranje kontrole, posodobila varnostne protokole, vlagala v tehnološko infrastrukturo ter bistveno povečala obseg usposabljanj zaposlenih, ki ravnaajo z osebnimi podatki. Ob upoštevanju visoke občutljivosti področja bo družba tudi v prihodnje nadaljevala s stalnim posodabljanjem ukrepov in krepitvijo varnostne kulture.

## ZDRAVJE IN VARNOST POTROŠNIKOV S4-4, S4-5

Družbi CETIS FLEX d.o.o. in EGP d.o.o. proizvajata embalažo za živila in farmacevtske izdelke, pri katerih je zagotavljanje varnosti ključnega pomena. Morebitne napake v embalaži bi lahko povzročile kontaminacijo izdelkov ali migracijo škodljivih snovi, kar bi imelo negativen vpliv na zdravje potrošnikov in zmanjšalo zaupanje v izdelke. Poleg tega lahko napake v proizvodnem procesu povzročijo neskladnost embalaže z regulativnimi zahtevami, kar vodi v umik izdelkov s trga, finančne izgube in vpliva na ugled podjetja.

V primerjavi z letom 2024 je bilo področje napak v proizvodnem procesu v letu 2025 vsebinsko vključeno v širši potencialni negativen vpliv na zdravje in varnost potrošnikov zaradi embalaže, saj takšna opredelitev bolj neposredno odraža učinek na končnega uporabnika. Zato družbi temu področju namenjata posebno pozornost skozi sistem certificiranja, nadzor dobavne verige, laboratorijske analize, testiranja ter strog higienski nadzor proizvodnje.

### Ključni cilji za zagotavljanje zdravja in varnosti potrošnikov

**Cilj 1:** Ni zaznanih hujših kršitev, ki bi imele negativen vpliv na zdravje končnih uporabnikov/potrošnikov.

Tabela št. 55: Cilji, kazalniki spremljanja in napredek na področju zdravja in varnosti potrošnikov

Cilj	Kazalnik spremljanja (KPI)	Izhodiščna vrednost 2024	Vrednost 2025	Ciljna vrednost 2030	Časovni horizont	Status/pojasnilo
Ni zaznanih hujših kršitev, ki bi imele negativen vpliv na zdravje končnih uporabnikov/potrošnikov	Število utemeljenih hujših kršitev oziroma incidentov s potencialnim vplivom na zdravje	0	0	0	Letno	Doseženo
Ni zaznanih hujših kršitev, ki bi imele negativen vpliv na zdravje končnih uporabnikov/potrošnikov	Število opravljenih analiz na migracije snovi in mikrobioloških testov	41	23	50	Srednjeročno	Na poti

113

### Ukrepi za uresničevanje ciljev:

Podjetji sta uvedli vrsto ukrepov za zagotavljanje varnosti končnih uporabnikov, ki vključujejo:

- **Skladnost s certifikati in standardi**
  - **BRCGS Global Standard for Packaging Materials (Exclusions from scope: Production of labels, wrapping labels and sleeves)** – zagotavlja varnost in skladnost embalaže za direkten stik z živila.
  - **FSSC 22000 (Food Safety System Certification)** – vključuje stroge standarde varnosti hrane.
  - **ISO 9001** – sistem vodenja kakovosti za zagotavljanje doslednosti proizvodnih procesov.
  - **ISO 14001** – sistem vodenja varovanja okolja, ki prispeva k varnosti materialov.
  - **FSC® Chain of Custody** – zagotavlja odgovorno pridobivanje surovin.
- **Nadzor dobaviteljev.** Nadzor dobaviteljev vključuje presojo skladnosti z relevantnimi standardi, uporabo FCM izjav (Food Contact Materials) za preverjanje ustreznosti surovin ter preverjanje skladnosti s higienskimi in kakovostnimi zahtevami. V letu 2025 je bil posodobljen interni akt Proces nabave, ki vključuje dodatne procese za nadzor dobaviteljev. Procesi ocenjevanja in pridobivanja izjav bodo v razširjeni obliki uvedeni v letu 2026.
- **Analize in testiranja izdelkov**
  - Redne laboratorijske analize na **migracije snovi** v končnih izdelkih.
  - **FTIR spektroskopske analize** za preverjanje kemijske sestave materialov.
  - **Mikrobiološka testiranja folij in zraka** v proizvodnih prostorih.
  - **Analize zaostalih topil** v embalažnih materialih.

- **Higienski nadzor proizvodnje.** Pomemben del sistema predstavljajo tedenski pregledi spoštovanja higienskih predpisov, redna usposabljanja zaposlenih o higieni in varnosti proizvodnje ter stalno vzdrževanje in posodabljanje sistema varnosti hrane skladno s standardom FSSC 22000.

### Spremljanje učinkovitosti ukrepov

Učinkovitost ukrepov Skupina spremlja z rednim pregledom ugotovljenih neskladnosti, rezultati analiz in testiranj ter z nadzorom izvajanja higienskih in kakovostnih standardov v proizvodnji.

Tabela št. 56: Kazalniki za spremljanje in ocenjevanje uspešnosti

Kazalnik	2024	2025
Število utemeljenih hujših kršitev, ki bi lahko imele negativen vpliv na zdravje potrošnikov	0	0
Število opravljenih analiz na migracije in mikrobioloških testov	41	23

### Ocena napredka

Na osnovi izvedenih aktivnosti in spremljanih kazalnikov ocenjujemo, da je bil napredek v letu 2025 na področju zdravja in varnosti potrošnikov na poti k doseganju cilja. Skupina je ohranila ničelno število hujših kršitev oziroma incidentov s potencialnim vplivom na zdravje končnih uporabnikov, hkrati pa nadaljevala z laboratorijskimi analizami, testiranjem, nadzorom dobavne verige in higienskim nadzorom proizvodnje. Sistem ukrepov ocenjujemo kot učinkovit, pri čemer ostaja nadaljnje spremljanje in izvajanje analiz pomemben del preventivnega upravljanja tveganj.

### ODGOVORNE TRŽNE PRAKSE

#### S4-4, S4-5

Odgovorne tržne prakse so za Skupino CETIS ključnega pomena, saj vplivajo na zaupanje kupcev, ugled podjetij v Skupini in njihovo dolgoročno konkurenčnost. Skupina pri trženju svojih izdelkov in storitev deluje pregledno, pošteno in skladno z zakonodajo ter s tem zagotavlja pozitiven in dolgoročen vpliv na potrošnike in končne uporabnike. Posebnost družb CETIS FLEX in EGP je visoka občutljivost trgov, na katerih delujeta, zaradi česar je nujna popolna natančnost informacij o varnosti, skladnosti in trajnostnih lastnostih embalažnih materialov. Za EGP je ključna tudi transparentnost pri tiskarskih in embalažnih rešitvah, saj se prek njihovih izdelkov pogosto komunicirajo občutljive vsebine, zato je izjemno pomembno, da so informacije o materialih in trajnosti vedno verodostojne in nedvoumne. Skupno vsem družbam pa ostaja zaveza k odgovornim tržnim praksam, zmanjševanju tveganj zavajanja ter izkoriščanju priložnosti za krepitev ugleda s preverljivimi trajnostnimi informacijami.

Ker je bilo področje odgovornih tržnih praks kot materialno prvič prepoznano v letu 2025, je Skupina CETIS v tem poročevalskem obdobju prvič formalno opredelila cilj, ukrepe in način spremljanja uspešnosti na tem področju.

### Ključni cilji za zagotavljanje zdravja in varnosti potrošnikov

**Cilj 1:** Vzpostavljen osnovni sistem odgovornega trženja v vseh družbah Skupine CETIS, ki zmanjšuje tveganje ugleda in preprečuje zavajajoče trajnostne trditve do leta 2028.

Tabela št. 57: Cilji, kazalniki spremljanja in napredek na področju odgovornih tržnih praks

Cilj	Kazalnik spremljanja (KPI)	Vrednost 2025	Ciljna vrednost 2028	Časovni horizont
Vzpostaviti osnovni sistem odgovornega trženja v vseh družbah Skupine CETIS	Delež zaposlenih v prodaji, marketingu, nabavi in na področju skladnosti (ESG), ki opravijo letno usposabljanje o odgovornih tržnih praksah	n.p.	100 %	Srednjeročno

**Ukrepi za uresničevanje ciljev:**

- **Uvedba kratkega notranjega postopka preverjanja vseh tržnih in trajnostnih trditev** (t. i. “ESG claim check”), ki zagotavlja, da so informacije resnične, preverljive in skladne z zakonodajo.
- **Izvedba letnega osnovnega usposabljanja za zaposlene prodaji, marketingu, nabavi in na področju skladnosti (ESG)** o odgovornem komuniciranju, pravilni uporabi trajnostnih izrazov ter prepoznavanju zavajajočih praks.
- **Redni notranji pregledi tržnih materialov in komunikacijskih vsebin**, da se zagotovi preglednost, konsistentnost in skladnost med družbami Skupine CETIS.
- **Vzpostavitev kanala za povratne informacije kupcev** glede jasnosti in točnosti posredovanih informacij ter uporaba teh povratnih informacij za izboljšanje komunikacijskih praks.

**Spremljanje učinkovitosti ukrepov**

Uspešnost cilja bo Skupina CETIS spremljala predvsem z deležem zaposlenih v prodaji, marketingu, nabavi in na področju skladnosti (ESG), ki bodo letno opravili usposabljanje o odgovornih tržnih praksah. Poleg tega bo Skupina spremljala tudi izvajanje podpornih ukrepov, zlasti vzpostavitev notranjega postopka preverjanja tržnih in trajnostnih trditev ter vzpostavitev mehanizma za zbiranje povratnih informacij kupcev. Ker gre za novo materialno temo in so bili cilj ter povezani ukrepi prvič formalno opredeljeni v letu 2025, Skupina CETIS o kazalnikih uspešnosti na tem področju v poročevalskem letu še ne poroča. Prvo poročanje o napredku je predvideno v izjavi o trajnostnosti za leto 2026.

**Status izvajanja v letu 2025**

V letu 2025 je bil cilj na področju odgovornih tržnih praks na novo opredeljen, posamezni ukrepi pa so v fazi priprave oziroma časovno zamaknjeni v leto 2026. Skupina načrtuje posodobitev internega akta Proces prodaje, ki bo vključeval notranji postopek preverjanja tržnih in trajnostnih trditev. V letu 2026 bo v načrt izobraževanj vključila tudi vsebine s področja odgovornih tržnih praks, hkrati pa načrtuje vzpostavitev dodatnega mehanizma za pridobivanje povratnih informacij kupcev glede jasnosti in točnosti posredovanih informacij.

Z vzpostavitvijo osnovnega sistema odgovornega trženja želi Skupina CETIS postopno zmanjšati tveganje greenwashinga, okrepiti skladnost komunikacije ter zagotoviti, da bodo informacije o izdelkih in storitvah tudi v prihodnje točne, preverljive in nezavajajoče.

**RAZKRITJA UPRAVLJANJA****G1 – POSLOVNO RAVNANJE****POMEMBNI VPLIVI, TVEGANJA IN PRILOŽNOSTI  
SBM-3**

Skupina CETIS pri upravljanju odnosov z dobavitelji pomembno vpliva na stabilnost, preglednost in odgovornost dobavne verige. Kakovost, varnost in zanesljivost izdelkov so neposredno povezani z načinom sodelovanja z dobavitelji, zato to področje predstavlja pomemben vidik družbenega vpliva podjetja ter hkrati priložnost za nadaljnjo krepitev odgovornih poslovnih praks.

V okviru ocene dvojne pomembnosti je Skupina na tem področju prepoznala pozitiven dejanski vpliv in priložnost, povezano z nadaljnjo nadgradnjo odgovornega upravljanja dobavne verige.

Vplivi/tveganja/priložnosti	Tip	Vrednostna veriga	Časovni okvir
<b>Upravljanje odnosov z dobavitelji</b> Skupina CETIS z vzpostavljanjem dolgoročnih, preglednih in odgovorno vodenih odnosov z dobavitelji ustvarja pozitiven vpliv na ljudi v dobavni verigi. Vpliv izhaja iz poštenega in skladnega poslovanja, pravočasnega izpolnjevanja obveznosti ter sistematičnega upravljanja dobaviteljskih odnosov, kar prispeva k večji stabilnosti sodelovanja, zaupanju in predvidljivosti poslovnih razmerij.	Pozitiven, dejanski vpliv	Lastna dejavnost in dobavitelji	Srednjeročni

S takšnim pristopom Skupina krepi odgovorne poslovne prakse in podpira dolgoročno vzdržnost dobavne verige.			
<b>Krepitev odgovornega upravljanja dobavne verige</b> Skupina CETIS na področju upravljanja odnosov z dobavitelji prepoznava tudi priložnost za dodatno krepitev odgovornega upravljanja dobavne verige. Ta se kaže predvsem v bolj sistematičnem zbiranju podatkov od dobaviteljev, uporabi ESG ocen, digitalizaciji pogodbenih in ocenjevalnih procesov ter zgodnejšem prepoznavanju tveganj in ukrepov v dobavni verigi. Tak pristop lahko prispeva k večji transparentnosti, boljšemu upravljanju odnosov z dobavitelji, večji predvidljivosti sodelovanja ter učinkovitejšemu obvladovanju stroškov in tveganj v vrednostni verigi.	Priložnost, dejanska	Lastna dejavnost in dobavitelji	Srednjeročni

**POLITIKE POSLOVNEGA RAVNANJA**

**G1-1**

Politika	Opis ključne vsebine	Obseg pokritja	Odgovornost za izvajanje	Dostopnost
<b>Proces nabave</b>	Raziskave nabavnega trga, naročanje materialov in storitev, izbor in ocenjevanje dobaviteljev, zagotavljanje skladnosti in kakovosti nabavljenih materialov.	Vsi dobavitelji blaga in storitev	Direktor komerciale, skrbnik ključnih dobaviteljev, nabavnik	Intranet
<b>Etični kodeks zaposlenih v skupini MSIN (Zlata pravila ravnanja)</b>	Določa splošna načela poštenosti, preglednosti, nepristranskosti, prepoved zavajanja ter varovanja pravic deležnikov in potrošnikov.	Vsi končni uporabniki ali potrošniki	Vsi zaposleni, zlasti pa direktor komerciale, skrbnik ključnih dobaviteljev, nabavnik	Intranet
<b>Proces nabave</b>	Med ostalim ureja tudi poštene plačilne prakse: skladnost z zakonodajo ter standardi (ISO 9001, ISO 14001, ISO 27001, Intergraf) in dosledno izpolnjevanje pogodbenih obveznosti do dobaviteljev, kar vključuje tudi pravočasno in korektno poravnavanje računov.	Vsi dobavitelji blaga in storitev	Direktor komerciale, skrbnik ključnih dobaviteljev, nabavnik	Intranet

116

Družbe Skupine CETIS nameravajo v letu 2026 sprejeti posebni Kodeks etike in poslovnega ravnanja za poslovne partnerje Skupine CETIS, ki bo temeljil na Etičnem kodeksu in bo podrobneje določal na eni strani pričakovane standarde ravnanja s strani naših poslovnih partnerjev (vključno z dobavitelji) ter na drugi strani tudi ravnanje družb Skupine CETIS, vključno z odgovornimi plačilnimi praksami.

**ODGOVORNO UPRAVLJANJE ODNOSOV Z DOBAVITELJI IN PLAČILNIH PRAKS**

**G1-2, G1-6**

Skupina CETIS deluje v globalnih verigah vrednosti, kjer so kakovost in zanesljivost naših izdelkov neposredno odvisne od stabilnosti, odgovornosti in skladnosti dobavne verige. Odgovorno upravljanje odnosov z dobavitelji zmanjšuje poslovna, operativna in varnostna tveganja, zagotavlja skladnost z mednarodnimi standardi, krepi odpornost podjetja, preprečuje etične nepravilnosti, podpira naše trajnostne cilje ter zagotavlja, da lahko partnerji dolgoročno podpirajo visoko regulirane procese, kar je ključno tudi zaradi prehoda na nove materiale, povečanja reciklabilnosti, digitalizacije in zmanjševanja emisij obsega 3.

Ker je bilo področje odgovornega upravljanja odnosov z dobavitelji in plačilnih praks kot materialno prvič prepoznano v letu 2025, je Skupina v tem poročevalskem obdobju prvič formalno opredelila cilj, ukrepe in kazalnike spremljanja.

## Ključni cilji za odgovorno upravljanje dobavne verige

**Cilj 1:** Vzpostaviti celovit in pregleden sistem odgovornega upravljanja dobavne verige, ki vključuje trajnostno ocenjevanje dobaviteljev, zagotavljanje odgovornih plačilnih praks ter postopke za spremljanje in zmanjševanje ESG tveganj pri ključnih dobaviteljih.

Cilj	Kazalnik spremljanja (KPI)	Vrednost 2025	Ciljna vrednost 2030	Časovni horizont
Vzpostaviti celovit in pregleden sistem odgovornega upravljanja dobavne verige	Delež ocenjenih ključnih dobaviteljev na letni ravni	92,50 %	100%	Srednjeročno
Vzpostaviti celovit in pregleden sistem odgovornega upravljanja dobavne verige	Delež računov, plačanih v pogodbeno določenih rokih	100 %	Najmanj 95 %	Letno
Vzpostaviti celovit in pregleden sistem odgovornega upravljanja dobavne verige	Delež dobaviteljev z višjim tveganjem, pri katerih je bila izvedena presoja	50 %	100 %	Srednjeročno

V letu 2025 je bila v družbi CETIS d.d. izvedena presoja enega nekoliko bolj tveganega dobavitelja, sicer pa bonitetne ocene preverjamo pri večini ključnih dobaviteljev pred začetkom poslovanja oziroma vsaj enkrat letno. Pri ostalih družbah Skupine CETIS je predvidena vzpostavitev presoj tveganih dobaviteljev v letu 2026.

### Ukrepi za uresničevanje ciljev

Odgovorno upravljanje dobavne verige v Skupini CETIS temelji na kombinaciji organizacijskih, pogodbenih, nadzornih in operativnih ukrepov, katerih namen je večja preglednost nabavnih procesov, boljše obvladovanje tveganj pri dobaviteljih ter zagotavljanje zanesljivih in odgovornih poslovnih odnosov.

117

Ključni ukrepi, izvedeni ali v teku v letu 2025, so bili naslednji:

- **Vzpostavitev sistema trajnostnega ocenjevanja dobaviteljev:** Ukrep vključuje razvoj metodologije, ki upošteva okoljske, družbene, upravljalne in kakovostne kriterije, razvrščanje dobaviteljev v različne ravni tveganja ter letno izvedbo ocen za vse ključne partnerje. Na tej podlagi določimo minimalna merila skladnosti in pripravimo načrte korektivnih ukrepov, s katerimi zagotavljamo zanesljivo, odgovorno in trajnostno dobavno verigo.
- **Vključitev trajnostnih in etičnih zahtev v dobaviteljske pogodbe:** Dobaviteljske pogodbe Skupina postopno dopolnjuje z določbami o človekovih pravicah, prepovedi prisilnega dela, trajnostnem ravnanju s kemikalijami, varni obdelavi podatkov ter odgovornem ravnanju z materiali in odpadki, hkrati pa dobavitelje zavezuje k spoštovanju Kodeksa etike in poslovnega ravnanja za poslovne partnerje Skupine CETIS.
- **Zagotavljanje odgovornih in preglednih plačilnih praks:** temelji na tem, da je najmanj 95 % računov poravnanih v pogodbeno določenih rokih ter da se plačilni roki redno mesečno spremljajo in morebitne zamude ustrezno obvladujejo. Ob tem vzpostavljamo tudi jasen mehanizem komunikacije o plačilnih pogojih z dobavitelji, kar krepi transparentnost in zanesljivost sodelovanja.
- **Izvajanje skrbnega pregleda (due diligence) pri dobaviteljih:** ukrep vključuje preverjanje ponudnikov iz držav ali sektorjev z višjimi tveganji ter dosledno dokumentiranje postopkov skladno z ESRS G1 in smernicami OECD. Hkrati sistematično preverjamo njihovo skladnost z varnostnimi, kakovostnimi in higienskimi standardi, kot so BRCGS, FSSC, ISO 9001 in 14298, da zagotovimo varno in odgovorno delovanje dobavne verige.
- **Redne presoje dobaviteljev z višjim tveganjem:** ukrep vključuje osredotočanje na tiste dobavitelje, pri katerih lahko prihaja do pogostejših reklamacij, ki dobavljajo materiale z večjim okoljskim ali varnostnim vplivom, ter preverjanje njihove skladnosti z zahtevami kakovosti (tudi BRCGS, ki je zlasti pomemben za družbo CETIS FLEX d.o.o.), higienskimi standardi, okoljskimi politikami in socialnimi praksami. Ob tem pregledamo tudi procese sledljivosti, kar je posebej pomembno pri varnostnih dokumentih, farmacevtskih materialih in FCM, saj zagotavlja celovit nadzor nad kritičnimi elementi dobavne verige.

## Spremljanje učinkovitosti ukrepov

Učinkovitost ukrepov Skupina spremlja z analizo deleža ocenjenih ključnih dobaviteljev, deleža pravočasno poravnanih računov ter števila izvedenih presoj dobaviteljev z višjim tveganjem. Ti kazalniki Skupini omogočajo spremljanje napredka pri vzpostavljanju bolj strukturiranega, preglednega in trajnostno usmerjenega sistema upravljanja dobavne verige.

*Tabela št. 58: Kazalniki za spremljanje in ocenjevanje uspešnosti*

Kazalnik	2025
Delež ocenjenih ključnih dobaviteljev na letni ravni	92,50 %
Delež računov, plačanih v pogodbeno določenih rokih	100 %
Število izvedenih presoj dobaviteljev z višjim tveganjem	1
Povprečen čas plačil v dnevih	30 do 60 dni
Delež plačil v okviru standardnih plačilnih rokov	100 %
Število odprtih pravnih postopkov zaradi zamud pri plačilih	0

Sistem odgovornega upravljanja dobavne verige je bil v letu 2025 v fazi vzpostavljanja. Skupina je postavila ključne temelje, zlasti s posodobitvijo internega akta Proces nabave in zagotavljanjem pravočasnega plačevanja obveznosti do dobaviteljev. Ker se bodo nekateri ključni elementi sistema, zlasti trajnostno ocenjevanje dobaviteljev in razširjene presoje, začeli izvajati v letu 2026, bo Skupina nadaljevala z nadgradnjo postopkov in spremljanjem njihove učinkovitosti.

118

Standardni plačilni roki v Skupini CETIS so določeni v pogodbenih razmerjih z dobavitelji in se razlikujejo glede na vrsto dobavitelja, naravo dobav ter geografski trg. Najpogosteje uporabljeni plačilni roki so v razponu od 30 do 60 dni, pri čemer se za posamezne strateške ali specializirane dobavitelje lahko uporabljajo tudi drugačni, pogodbeno dogovorjeni pogoji. Družbe Skupine CETIS za MSP nimajo posebnih pogojev, vključno s plačilnimi roki.

Standardni plačilni roki po glavnih kategorijah dobaviteljev ter delež plačil s temi roki so navedeni v spodnji tabeli.

*Tabela št. 59: Standardni plačilni roki po glavnih kategorijah dobaviteljev ter delež plačil s temi roki*

Kategorija dobavitelja	Standardni plačilni roki	Delež plačil s temi roki
Folije (PC, PE, PP, ostale)	30 do 90 dni	100,00 %
Papir (navadni, varnostni, sintetični)	30 do 90 dni	100,00 %
Hologrami	60 dni	100,00 %
Čipi	30 do 45 dni	100,00 %
Prelam (PC, PVC)	30 do 60 dni	100,00 %
Ovitki	60 dni	100,00 %
Barve	30 do 90 dni	95,00 %
Plošče	30 do 60 dni	97,50 %
Aluminij	60 do 90 dni	100,00 %
Samolepilni material	60 do 90 dni	100,00 %
Topila	30 do 60 dni	100,00 %

Skupina CETIS sistematično spremlja delež plačil, izvedenih v pogodbeno določenih rokih, ki je v letu 2025 znašal 100 %, kar presega interni cilj najmanj 95 %. To potrjuje visoko stopnjo finančne discipline ter zanesljivosti v odnosih z dobavitelji. Povprečen čas plačila računov v letu 2025 znaša 45 dni, kar je skladno z dogovorjenimi plačilnimi pogoji in ne odraža sistematičnih zamud pri poravnavanju obveznosti.

Na dan poročanja Skupina CETIS ne beleži odprtih pravnih postopkov v zvezi z zamudami pri plačilih dobaviteljem.

Skupina CETIS ne razlikuje plačilnih praks med velikimi dobavitelji in malimi ter srednje velikimi podjetji (MSP), temveč enotno zagotavlja spoštovanje pogodbeno dogovorjenih rokov plačil. S tem prispeva k stabilnosti dobavne verige ter podpira finančno vzdržnost svojih poslovnih partnerjev.

## PREPREČEVANJE IN ODKRIVANJE KORUPCIJE IN PODKUPOVANJA G1-3, G1-4

Družbe Skupine CETIS so zavezane k ničelni toleranci do korupcije, podkupovanja, goljufij in drugih oblik neetičnega ravnanja. Preventivni okvir temelji na Etičnem kodeksu Zlata pravila ravnanja in Politiki preprečevanja korupcije, ki določata jasna pravila glede integritete, transparentnosti, nasprotja interesov, ravnanja z darili ter vestnega in zakonitega delovanja. Skupina CETIS ima vzpostavljen tudi sistem za preprečevanje in odkrivanje korupcije in podkupovanja, ki temelji na načelu ničelne tolerance do vseh oblik neetičnega ravnanja.

Upravljanje tveganj, povezanih s korupcijo in podkupovanjem, je vključeno v širši sistem korporativnega upravljanja, notranjih kontrol in obvladovanja skladnosti. Skupina se osredotoča predvsem na preventivno delovanje, jasno opredeljene odgovornosti, ozaveščanje zaposlenih ter nadzor nad procesi, pri katerih obstaja povečano tveganje za neetična ravnanja, zlasti na področjih nabave, sklepanja poslovnih odnosov, pogodbenih dogovorov in drugih poslovnih interakcij z zunanjimi deležniki.

Sistem vključuje:

- opredeljena pravila ravnanja v Etičnem kodeksu, Politiki preprečevanja korupcije in povezanih internih aktih,
- prepoved vseh oblik podkupovanja in nedovoljenih vplivov pri poslovnem odločanju,
- vzpostavljene kontrolne postopke pri ključnih poslovnih procesih,
- možnost prijave sumov neetičnega ali nezakonitega ravnanja po internih poteh,
- obravnavo prijav in sumov v okviru pristojnih notranjih funkcij ter po potrebi vključitev vodstva družbe.

119

V omenjenih internih aktih in postopkih so določene obveznosti vsakega zaposlenega, da prijavi sum korupcije ali podkupovanja, pooblaščne osebe znotraj družba pa izvedejo predhodno presojo in določijo resnost incidenta. Preiskave praviloma vodijo komisije s tremi člani, pri čemer je vsaj eden izven vodstvene linije, kar zagotavlja neodvisnost in nepristranskost postopka. Obravnava tovrstnih incidentov vključuje takojšnje obveščanje pristojnih oseb, zavarovanje dokazov, izvedbo preiskave ter poročanje poslovodstvu, po potrebi pa tudi zunanjim institucijam. Rezultati in korektivni ukrepi se predstavijo organom vodenja in nadzora v rednih poročilih.

Skupina CETIS vprašanja poslovne etike, integritete in skladnosti zaposlenim komunicira prek internih aktov, internih obvestil, usmeritev vodij ter drugih oblik internega obveščanja. V okviru rednega upravljanja se izvajajo tudi aktivnosti ozaveščanja zaposlenih o odgovornem ravnanju in pričakovanih standardih poslovnega vedenja, predvsem pri funkcijah in procesih z višjo stopnjo tveganja.

V letu 2025 v Skupini CETIS ni bilo zaznanih ali potrjenih primerov korupcije ali podkupovanja, niti z njimi povezanih disciplinskih, upravnih ali sodnih postopkov. V poročevalnem obdobju tudi ni bilo izrečenih glob ali pravnomočnih obsodb zaradi kršitev s področja korupcije ali podkupovanja.

Tabela št. 60: Kazalniki s področja korupcije in političnega vpliva

Kazalnik	2025
Število potrjenih primerov korupcije ali podkupovanja	0
Število pravnomočnih obsodb zaradi korupcije ali podkupovanja	0
Znesek glob zaradi kršitev s področja korupcije ali podkupovanja	0 EUR
Vrednost političnih prispevkov	0 EUR



## POLITIČNI VPLIV IN LOBIRANJE G1-5

Skupina CETIS v skladu s Politiko preprečevanja korupcije, Etičnim kodeksom in drugimi internimi akti ne izvaja političnih donacij, ne financira političnih strank ali drugih političnih organizacij ter ne sodeluje v lobističnih dejavnostih. V poročevalnem obdobju tudi ni zagotavljala prispevkov v denarju ali naravi za politične namene; bodisi neposredno bodisi posredno.

Poslovne odločitve Skupine CETIS temeljijo na zakonodajnih zahtevah, strokovnih podlagah, poslovnih potrebah ter načelih odgovornega in transparentnega upravljanja. Skupina CETIS svojih interesov ne uveljavlja prek političnega vplivanja, temveč prek zakonitih in običajnih oblik sodelovanja z regulatorji, državnimi organi, strokovnimi združenji in drugimi relevantnimi deležniki, kadar je to potrebno za izvajanje dejavnosti, zagotavljanje skladnosti ali razvoj poslovanja.

V letu 2025 Skupina CETIS ni bila vpisana v register lobističnih oziroma primerljivih dejavnosti in ni izvajala dejavnosti, ki bi se štela za politično lobiranje v smislu tega razkritja. V letu 2025 v organe vodenja ali nadzora družb Skupine CETIS ni bil imenovan noben posameznik, ki bi prihajal iz javne uprave, regulatornih organov ali drugih institucij, kjer bi takšna funkcija lahko predstavljala tveganje za nasprotje interesov ali nedovoljen vpliv. Skupina CETIS pri imenovanjih dosledno spoštuje Etični kodeks, Politiko preprečevanja korupcije in druge interne akte, ki zahtevajo nepristranskost, integriteto ter izogibanje kakršnim koli okoliščinam, ki bi lahko vplivale na neodvisnost odločanja.

**PRILOGE**

PRILOGA 1: Seznam podatkovnih točk v medsektorskih in tematskih standardih, ki izhajajo iz druge zakonodaje EU

	Zahteva po razkritju in povezana podatkovna točka	SFDR	Steber 3	Referenčne vrednosti	Podnebna pravila	Materialnost	Stran
<b>ESRS 2 GOV-1</b>	Zastopanost spolov v odborih, odstavek 21(d)	DA		DA		DA	48 – 49
<b>ESRS 2 GOV-1</b>	Delež neodvisnih članov upravnega odbora, odstavek 21(e)			DA		DA	48 – 49
<b>ESRS 2 GOV-4</b>	Izjava o skrbnem pregledu, odstavek 30	DA				DA	50
<b>ESRS 2 SBM-1</b>	Sodelovanje pri dejavnostih, povezanih s fosilnimi gorivi, odstavek 40(d)(i)	DA	DA	DA		NE	
<b>ESRS 2 SBM-1</b>	Sodelovanje pri dejavnostih, povezanih s proizvodnjo kemikalij, odstavek 40(d)(ii)	DA		DA		NE	
<b>ESRS 2 SBM-1</b>	Sodelovanje pri dejavnostih, povezanih s spornim orožjem, odstavek 40(d)(iii)	DA		DA		NE	
<b>ESRS 2 SBM-1</b>	Sodelovanje pri dejavnostih, povezanih s pridelavo in proizvodnjo tobaka, odstavek 40(d)(iv)			DA		NE	
<b>ESRS E1-1</b>	Načrt za prehod na podnebno nevtralnost do leta 2050, odstavek 14				DA	DA	59 – 60
<b>ESRS E1-1</b>	Podjetja, izključena iz referenčnih vrednosti, usklajenih s Pariškim sporazumom, odstavek 16(g)		DA	DA		DA	59 – 60
<b>ESRS E1-4</b>	Cilji glede zmanjšanja emisij TGP, odstavek 34	DA	DA	DA		DA	61 – 68
<b>ESRS E1-5</b>	Poraba energije iz fosilnih virov, odstavek 38	DA				DA	69
<b>ESRS E1-5</b>	Poraba energije in mešanica virov energije, odstavek 37	DA				DA	69
<b>ESRS E1-5</b>	Energijska intenzivnost, povezana z dejavnostmi v podnebnih sektorjih z velikim vplivom, odstavki 40 do 43	DA				DA	69
<b>ESRS E1-6</b>	Bruto emisije TGP obsegov 1, 2 in 3 ter skupne emisije TGP, odstavek 44	DA	DA	DA		DA	69 – 72
<b>ESRS E1-6</b>	Intenzivnost bruto emisij TGP, odstavki 53 do 55	DA	DA	DA		DA	69 – 72
<b>ESRS E1-7</b>	Odvzemi TGP in ogljični dobropisi, odstavek 56				DA	NE	
<b>ESRS E1-9</b>	Izpostavljenost portfelja referenčne vrednosti s podnebjem povezanim fizičnim tveganjem, odstavek 66			DA		NE	
<b>ESRS E1-9</b>	Razčlenitev denarnih zneskov po akutnih in kroničnih fizičnih tveganjih, odstavek 66(a) Lokacija pomembnih sredstev, pri katerih obstaja pomembno		DA			NE	

	fizično tveganje, odstavek 66(c)						
<b>ESRS E1-9</b>	Razčlenitev knjigovodske vrednosti nepremičninskih sredstev glede na energijske razrede, odstavek 67(c)		DA			NE	
<b>ESRS E1-9</b>	Stopnja izpostavljenosti portfelja priložnostim v zvezi s podnebjem, odstavek 69			DA		NE	
<b>ESRS E2-4</b>	Količina vsakega onesnaževala iz Priloge II k uredbi o Evropskem registru izpustov in prenosov onesnaževal, odstavek 28	DA				NE	
<b>ESRS E3-1</b>	Vodni in morski viri, odstavek 9	DA				NE	
<b>ESRS E3-1</b>	Namenska politika, odstavek 13	DA				NE	
<b>ESRS E3-1</b>	Trajnostni oceani in morja, odstavek 14	DA				NE	
<b>ESRS E3-4</b>	Skupna količina reciklirane in ponovno uporabljene vode, odstavek 28(c)	DA				NE	
<b>ESRS E3-4</b>	Skupna poraba vode v m3 na neto prihodke iz lastnih dejavnosti, odstavek 29	DA				NE	
<b>ESRS 2 IRO 1 - E4 odstavek 16a točka i</b>		DA				NE	
<b>ESRS 2 – IRO-1 – E4, odstavek 16(b)</b>		DA				NE	
<b>ESRS 2 E4-2</b>	Trajnostne prakse ali politike v zvezi zemljišči/kmetijstvom	DA				NE	
<b>ESRS 2 E4-2</b>	Trajnostne prakse ali politike v zvezi z oceani/morji, odstavek 24(c)	DA				NE	
<b>ESRS E4-2</b>	Politike za obravnavanje krčenja gozdov, odstavek 24(d)	DA				NE	
<b>ESRS E5-5</b>	Nereciklirani odpadki, odstavek 37(d)	DA				NE	
<b>ESRS E5-5</b>	Nevarni odpadki in radioaktivni odpadki, odstavek 39	DA				NE	
<b>ESRS 2 – SBM-3 -S1</b>	Tveganje incidentov prisilnega dela, odstavek 14(f)	DA				NE	
<b>ESRS 2 – SBM-3 – S1</b>	Tveganje incidentov dela otrok, odstavek 14(g)	DA				NE	
<b>ESRS S1-1</b>	Zaveze glede politike za področje človekovih pravic, odstavek 20	DA				DA	88 – 90
<b>ESRS S1-1</b>	Politike skrbnega pregleda glede vprašanj, ki jih obravnavajo temeljne konvencije Mednarodne organizacije dela 1 do 8, odstavek 21			DA		DA	88 – 90

<b>ESRS S1-1</b>	Postopki in ukrepi za preprečevanje trgovine z ljudmi, odstavek 22	DA				NE	
<b>ESRS S1-1</b>	Politika ali sistem upravljanja za preprečevanje nezgod na delovnem mestu, odstavek 23	DA				DA	88 – 90
<b>ESRS S1-3</b>	Mehanizmi za obravnavanje pritožb, odstavek 32(c)	DA				DA	102
<b>ESRS S1-14</b>	Število smrtnih žrtev ter število in stopnja nezgod, povezanih z delom, odstavek 88(b) in (c)	DA				DA	95 - 99
<b>ESRS S1-14</b>	Število izgubljenih dni zaradi poškodb, nezgod, smrtnih žrtev ali bolezni, odstavek 88(e)	DA				DA	95 - 99
<b>ESRS S1-16</b>	Nepripriljena plačna vrzel, odstavek 97(a)	DA		DA		DA	107
<b>ESRS S1-16</b>	Preširana plača izvršnega direktorja, odstavek 97(b)	DA				NE	
<b>ESRS S1-17</b>	Incidenti diskriminacije, odstavek 103(a)	DA				DA	107 – 108
<b>ESRS S1-17</b>	Nespoštovanje vodilnih načel ZN o podjetništvu in človekovih pravicah ter smernic OECD, odstavek 104(a)	DA		DA		DA	107 – 108
<b>ESRS 2 - SBM-3-S2</b>	Veliko tveganje dela otrok ali prisilnega dela v vrednostni verigi, odstavek 11(b)	DA				NE	
<b>ESRS S2-1</b>	Zaveze glede politike za področje človekovih pravic, odstavek 17	DA				NE	
<b>ESRS S2-1</b>	Politike v zvezi z delavci v vrednostni verigi, odstavek 18	DA				NE	
<b>ESRS S2-1</b>	Nespoštovanje vodilnih načel ZN o podjetništvu in človekovih pravicah ter smernic OECD, odstavek 19	DA		DA		NE	
<b>ESRS S2-1</b>	Politike skrbnega pregleda glede vprašanj, ki jih obravnavajo temeljne konvencije Mednarodne organizacije dela 1 do 8, odstavek 19			DA		NE	
<b>ESRS S2-4</b>	Težave in incidenti v zvezi s človekovimi pravicami, odstavek 36	DA				NE	
<b>ESRS S3-1</b>	Zaveze glede politike za področje človekovih pravic, odstavek 16	DA				NE	
<b>ESRS S3-1</b>	Nespoštovanje vodilnih načel ZN o podjetništvu in človekovih pravicah, načel MOD in/ali smernic OECD, odstavek 17	DA		DA		NE	
<b>ESRS S3-4</b>	Težave in incidenti v zvezi s človekovimi pravicami, odstavek 36	DA				NE	
<b>ESRS S4-1</b>	Politike v zvezi s potrošniki in končnimi uporabniki, odstavek 16	DA				DA	109 – 110



<b>ESRS S4-1</b>	Nespoštovanje vodilnih načel ZN o podjetništvu in človekovih pravicah ter smernic OECD, odstavek 17	DA		DA		DA	109 – 110
<b>ESRS S4-4</b>	Težave in incidenti v zvezi s človekovimi pravicami, odstavek 35	DA				DA	111 – 115
<b>ESRS G1-1</b>	Konvencija Združenih narodov proti korupciji, odstavek 10(b)	DA				NE	
<b>ESRS G1-1</b>	Zaščita žvižgačev, odstavek 10(d)	DA				NE	
<b>ESRS G1-4</b>	Denarne kazni za kršitve zakonodaje o korupciji in podkupovanju, odstavek 24(a)	DA		DA		NE	
<b>ESRS G1-4</b>	Standardi za boj proti korupciji in podkupovanju, odstavek 24(b)	DA				NE	

# Neodvisno poročilo o omejenem zagotovitlu o konsolidiranem poročilu o trajnostnosti



## POROČILO NEODVISNEGA REVIZORJA O OMEJENEM ZAGOTOVILU GLEDE KONSOLIDIRANEGA POROČILA O TRAJNOSTNOSTI

### Delničarjem Skupine Cetis

Opravili smo posel dajanja omejenega zagotovitla glede konsolidiranega poročila o trajnostnosti Skupine Cetis (v nadaljevanju tudi "Skupina"), vključenega v poglavje »Izjava o trajnostnosti« Letnega poročila Skupine Cetis d.d. 2025, na dan 31. decembra 2025 in za obdobje od 1. januarja 2025 do 31. decembra 2025 (v nadaljevanju »Konsolidirano poročilo o trajnostnosti«).

### Opredelitev uporabljenih sodil

Konsolidirano poročilo o trajnostnosti je pripravilo poslovodstvo Skupine, da bi zadostilo zahtevam 70.c in 70.č člena Zakona o gospodarskih družbah (ZGD-1), ki implementira 29(a) člen Direktive EU 2013/34/EU, vključno s:

- skladnostjo z Evropskimi standardi poročanja o trajnostnosti, uvedenimi z Delegirano uredbo Komisije (EU) 2023/2772 z dne 31. julija 2023 o dopolnitvi Direktive 2013/34/EU Evropskega parlamenta in Sveta glede standardov poročanja o trajnostnosti (»ESRS«), vključno s tem, da je proces, ki ga je izvedla Skupina za identifikacijo informacij, poročanih v konsolidiranem poročilu o trajnostnosti (»Proces«), v skladu z opisom v pojasnilu »Postopek ocenjevanja dvojne pomembnosti«;
- skladnostjo z razkritji v poglavju »EU Taksonomija« Konsolidiranega poročila o trajnostnosti z 8. členom Uredbe (EU) 2020/852 ("Uredba o taksonomiji"); in
- skladnostjo z zahtevami glede priprave Konsolidiranega poročila o trajnostnosti v skladu z 58. členom ZGD-1, ki zahteva, da Skupina pripravi Konsolidirano poročilo o trajnostnosti v enotni elektronski obliki, kot jo določa 3. člen Delegirane uredbe Komisije (EU) 2018/815 z dne 17. decembra 2018 o dopolnitvi Direktive 2004/109/ES Evropskega parlamenta in Sveta z regulativnimi tehničnimi standardi za določitev enotne elektronske oblike poročanja (»ESEF Uredba«).

### Naravne omejitve pri pripravi konsolidiranega poročila o trajnostnosti

Sodila, narava konsolidiranega poročila o trajnostnosti in odsotnost dolgoletnih uveljavljenih avtoritativnih smeric, standardnih praks uporabe in poročanja, omogočajo uporabo različnih, a sprejemljivih metodologij merjenja, ki lahko povzročijo razlike med posameznimi družbami. Sprejete metodologije merjenja lahko vplivajo tudi na primerljivost trajnostnih zadev, o katerih poročajo različne družbe, ter znotraj družbe iz leta v leto, saj se metodologije razvijajo.

Pri poročanju v prihodnost usmerjenih informacij v skladu z ESRS mora poslovodstvo Skupine pripraviti v prihodnost usmerjene informacije na podlagi razkritih predpostavk o dogodkih, ki se lahko zgodijo v prihodnosti in morebitnih prihodnjih dejanjih Skupine. Dejanski rezultati bodo verjetno drugačni, saj se pričakovani dogodki pogosto ne zgodijo, kot je bilo pričakovano.

Pri določanju razkritij v Konsolidiranem poročilu o trajnostnosti poslovodstvo Skupine interpretira nedefinirane pravne in druge izraze. Nedefinirani pravni in drugi izrazi so lahko interpretirani različno, vključno s pravno skladnostjo njihove interpretacije, in so zato predmet negotovosti.

Sklicevanja na zunanje vire in spletne strani v Konsolidiranem poročilu o trajnostnosti niso vključeni v naše postopke pregleda Konsolidiranega poročila o trajnostnosti, zato o njih ne podajamo nobenega zagotovitla.

Opozarjamo na naslednje posebne omejitve, obravnavane v Konsolidiranem poročilu o trajnostnosti:

- Okoljsko poročanje, kot ga uporabljajo vse družbe, vključuje informacije, ki temeljijo na podnebnih scenarijih, ki vključujejo naravno negotovost zaradi nepopolnega znanstvenega in ekonomskega znanja o verjetnosti, času ali učinku morebitnih prihodnjih fizičnih in prehodnih vplivov, povezanih s podnebjem. V izogib dvomu, obseg

REVIDERA D.O.O.

Tomažičeva ulica 4  
2310 Slovenska Bistrica, Slovenija



ID za DDV: SI 87030233 M. ŠT.: 1195026000  
TRR: SI56 0443 0000 0407 126 T. +386 2 81 85 471  
F. +386 2 81 85 466 E. info@revidera.si  
S. www.revidera.si F. facebook.com/revideraoao

našega posla in naše odgovornosti, ni vključeval izvajanja postopkov, potrebnih za kakršnokoli dajanje zagotovil o zanesljivosti, pravilne sestave ali točnosti informacij, usmerjenih v prihodnost.

- Vsaka metrika o emisijah v dobavni verigi, navedena v Konsolidiranem poročilu o trajnostnosti, lahko vključuje informacije, ki jih zagotavljajo dobavitelji ali tretje osebe.
- Konsolidirano poročilo o trajnostnosti lahko vključuje metrike, ki izhajajo iz prijavljenih dogodkov v zvezi z zaposlenimi in podizvajalci. Naša preskušanja lahko zato ne razkrijejo napačnih navedb glede popolnosti, na primer v primerih, kjer so se dogodki morda zgodili, vendar niso bili prijavljeni.

#### Odgovornost posloводства in pristojnih za upravljanje Skupine

Posloводство Skupine je odgovorno za zasnovo in vzpostavitev procesa za identifikacijo informacij, navedenih v Konsolidiranem poročilu o trajnostnosti v skladu z ESRS in za razkritje tega procesa v pojasnilu »Postopek ocenjevanja dvojne pomembnosti« v Konsolidiranem poročilu o trajnostnosti. Ta odgovornost vključuje:

- razumevanje konteksta, v katerem potekajo dejavnosti in poslovni odnosi Skupine ter pridobivanje razumevanja prizadetih deležnikov;
- identifikacijo dejanskih in morebitnih vplivov (tako negativnih kot pozitivnih) v zvezi s trajnostnimi zadevami kot tudi tveganj in priložnosti, ki vplivajo ali se lahko razumno pričakuje, da bi lahko vplivali na finančni položaj, finančno uspešnost, denarne tokove, dostop do financiranja ali stroške kapitala Skupine v kratkoročnem, srednjeročnem ali dolgoročnem obdobju;
- ocenjevanje pomembnosti prepoznanih vplivov, tveganj in priložnosti v zvezi s trajnostnimi zadevami z izbiro in uporabo ustreznih pragov; in
- uporabo predpostavk, ki so v danih okoliščinah razumne.

Posloводство Skupine je odgovorno tudi za pripravo Konsolidiranega poročila o trajnostnosti, v skladu s 70(c) in 70(č) členom ZGD-1, ki implementira 29(a) člen Direktive EU 2013/34/EU, vključno z/s:

- skladnostjo z ESRS;
- pripravo razkritij v poglavju »Splošna razkritja« v Konsolidiranem poročilu o trajnostnosti z 8. členom Uredbe EU 2020/852;
- zasnovo, vzpostavitev in vzdrževanjem takšnih notranjih kontrol, kot je potrebno v skladu z odločitvijo posloводства, da omogoči pripravo Konsolidiranega poročila o trajnostnosti na način, da ne vsebuje pomembno napačne navedbe zaradi prevare ali napake; in
- izbiro in uporabo ustreznih metod poročanja o trajnostnosti ter uporabo predpostavk in ocen v zvezi s pomembnimi trajnostnimi razkritji, ki so v danih okoliščinah razumne.

Posloводство Skupine je odgovorno tudi za pripravo Konsolidiranega poročila o trajnostnosti v skladu s tehničnimi zahtevami, povezanimi z enotno elektronsko obliko, kot določeno v 58. členu ZGD-1 in 3. členu ESEF Uredbe. Ta odgovornost vključuje zasnovo, vzpostavitev in vzdrževanje takih notranjih kontrol, ki omogočijo pripravo Konsolidiranega poročila o trajnostnosti, ki ni pomembno neskladno z zahtevami 58. člena ZGD-1 in 3. člena ESEF Uredbe. Upravni odbor je odgovoren za nadzor nad procesom poročanja o trajnostnosti Skupine.

#### Revizorjeva odgovornost za posel omejenega zagotovila

Naša odgovornost je, da na podlagi postopkov, ki smo jih opravili, in dokazov, ki smo jih pridobili pri pregledu Konsolidiranega poročila o trajnostnosti izrazimo sklep z omejenim zagotovitom. Naš posel dajanja omejenega zagotovila smo opravili v skladu z Mednarodnim standardom dajanja zagotovil (MSZ) 3000 (prenovljen) – Posli dajanja zagotovil razen revizij ali preiskav računovodskih informacij iz preteklosti ("MSZ 3000 (Prenovljen)").

Postopki, izvedeni v okviru posla dajanja omejenega zagotovila, se po naravi in času razlikujejo in so manj obsežni kot pri poslih dajanja sprejemljivega zagotovila. Posledično je v okviru posla dajanja omejenega zagotovila pridobljenega bistveno manj zagotovila kot bi ga bilo, če bi izvajali posel dajanja sprejemljivega zagotovila.

REVIDERA D.O.O.

Tomažičeva ulica 4,  
2310 Slovenska Bistrica, Slovenija



ID za DDV: SI 87030233 M. ŠT: 1195026000  
TRR: SI56 0443 0000 0407 126 T. +386 2 81 85 471  
F. +386 2 81 85 466 E. info@revidera.si  
S. www.revidera.si F. facebook.com/revideradoo

Naša cilja sta načrtovati in izvesti posel dajanja zagotovila z namenom pridobiti omejeno zagotovilo o tem, ali Konsolidirano poročilo o trajnostnosti ne vsebuje pomembno napačnih navedb, bodisi zaradi prevare ali napake, in izdati poročilo o omejenem zagotovitvi, ki vključuje naš sklep. Napačne navedbe lahko izhajajo iz prevare ali napake in se štejejo za pomembne, če je upravičeno pričakovati, da posamič ali skupaj vplivajo na odločitve uporabnikov, sprejete na podlagi Konsolidiranega poročila o trajnostnosti kot celote.

Kot del posla omejenega zagotovila v skladu z MSZ 3000 (Prenovljen) izvajamo strokovno presojo in ohranjamo poklicno nezaupljivost skozi celotno trajanje posla.

Naše odgovornosti v zvezi s Konsolidiranim poročilom o trajnostnosti v povezavi s Procesom vključujejo:

- pridobitev razumevanja Procesu, vendar ne z namenom podajanja sklepa o učinkovitosti Procesu, vključno z njegovim rezultatom,
- načrtovanje in izvedbo postopkov za ovrednotenje, ali je Proces skladen z opisom Procesu Skupine, kot je razkrito v pojasnilu 'Postopek ocenjevanja dvojne pomembnosti'.

Druge naše odgovornosti v zvezi s Konsolidiranim poročilom o trajnostnosti vključujejo:

- pridobitev razumevanja kontrolnega okolja, procesov in informacijskih sistemov Skupine, relevantnih za pripravo Konsolidiranega poročila o trajnostnosti, vendar brez ocenjevanja zasnove posameznih kontrolnih aktivnosti, pridobivanja dokazov o njihovi vzpostavitvi ali testiranja učinkovitosti njihovega delovanja;
- identifikacijo razkritij, kjer je verjetno, da se bodo pojavile pomembno napačne navedbe, bodisi zaradi prevare ali napake;
- načrtovanje in izvajanje postopkov v zvezi z razkritji v Konsolidiranem poročilu o trajnostnosti, kjer je verjetno, da se bodo pojavile pomembno napačne navedbe. Tveganje, da ne bi odkrili pomembno napačne navedbe, ki je posledica prevare, je višje kot za tiste, ki izhajajo iz napake, saj lahko prevara vključuje skrivno dogovarjanje, ponarejanje, namerne opustitve, napačne predstavitve ali izogibanje notranjim kontrolam.
- oceno, ali je Konsolidirano poročilo o trajnostnosti v vseh pomembnih pogledih pripravljeno v obliki, kot jo zahteva 58. člen ZGD-1 in 3. člen ESEF Uredbe.

127

#### *Naša neodvisnost in upravljanje kakovosti*

Delovali smo v skladu z zahtevami glede neodvisnosti in etičnimi zahtevami Mednarodnega kodeksa etike za računovodske strokovnjake (vključno z mednarodnimi standardi neodvisnosti), ki ga je izdal Odbor za mednarodne standarde etike za računovodske strokovnjake ("Kodeks"). Kodeks je zasnovan na temeljnih načelih integritete, objektivnosti, strokovne usposobljenosti ter dolžne skrbnosti, zaupnosti ter strokovnega vedenja.

Naše podjetje deluje v skladu z Mednarodnimi standardi upravljanja kakovosti ("MSUK 1") - Upravljanje kakovosti v podjetjih, ki opravljajo revizije in preiskave računovodskih izkazov ter druge posle dajanja zagotovil in sorodnih storitev, in skladno z njimi vzdržuje celovit sistem upravljanja kakovosti, vključno z dokumentiranimi politikami in postopki, glede skladnosti z etičnimi zahtevami, poklicnimi standardi in veljavnimi pravnimi ter regulativnimi zahtevami.

#### *Povzetek opravljenega dela*

Posel dajanja omejenega zagotovila vključuje izvajanje postopkov za pridobivanje dokazov o Konsolidiranem poročilu o trajnostnosti.

Narava, čas in obseg izbranih postopkov temeljijo na strokovni presoji, vključno z identifikacijo razkritij v Konsolidiranem poročilu o trajnostnosti, kjer je verjetno, da se bodo pojavile pomembno napačne navedbe, bodisi zaradi prevare ali napake.

V okviru izvajanja posla dajanja omejenega zagotovila v zvezi s Procesom smo:

- pridobili razumevanje Procesu s:

REVIDERA D.O.O.

Tomažičeva ulica 4  
2310 Slovenska Bistrica, Slovenija



ID za DDV: SI 87030233 M. ŠT.: 1195026000  
TRR: SI56 0443 0000 0407 126 T. +386 2 81 85 471  
F. +386 2 81 85 466 E. info@reviderasi  
S. www.reviderasi F. facebook.com/revideradoco



- poizvedovanjem, z namenom pridobiti razumevanje virov informacij, ki jih je uporabilo poslovodstvo (npr. vključevanje deležnikov, poslovni načrt in strateški dokumenti); in
- pregledom notranje dokumentacije Skupine v zvezi s procesom; in
- ovrednotili, ali so dokazi, pridobljeni v okviru naših postopkov o procesu, ki ga je izvedla Skupina, skladni z opisom Procesa, navedenim v pojasnilu »Postopek ocenjevanja dvojne pomembnosti«

Pri izvajanju posla dajanja omejenega zagotovila v zvezi s Konsolidiranim poročilom o trajnostnosti smo:

- pridobili razumevanje procesov poročanja Skupine, ki so pomembni za pripravo Konsolidiranega poročila o trajnostnosti s poizvedovanjem, z namenom pridobiti razumevanje kontrolnega okolja, in informacijskih sistemov Skupine, relevantnih za pripravo Konsolidiranega poročila o trajnostnosti, vendar ne z namenom zagotavljanja sklepa o učinkovitosti notranjih kontrol Skupine;
- ovrednotili, ali so pomembne informacije, identificirane v okviru Procesa, dejansko vključene v Konsolidirano poročilo o trajnostnosti;
- ocenili, ali sta struktura in predstavitve Konsolidiranega poročila o trajnostnosti skladni z ESRS;
- poizvedovali pri pristojnem osebju in izvedli analitične postopke o izbranih informacijah v Konsolidiranem poročilu o trajnostnosti ;
- izvedli revizijske postopke o izbranih informacijah v Konsolidiranem poročilu o trajnostnosti na podlagi vzorca;
- kjer in kadar je to primerno, primerjali razkritja v Konsolidiranem poročilu o trajnosti z ustreznimi razkritji v računovodskih izkazih;
- pridobili dokaze o metodah za oblikovanje pomembnih ocen in v prihodnost usmerjenih informacij ter o tem, kako so bile metode uporabljene;
- pridobili razumevanje postopka Skupine za prepoznavanje gospodarskih dejavnosti, ki so sprejemljive za taksonomijo, in gospodarskih dejavnosti, ki so usklajene s taksonomijo, ter ustreznih razkritij v Konsolidiranem poročilo o trajnostnosti;
- pridobili informacije in podlage za zneske, razkrite v delu Konsolidiranega poročila o trajnostnosti, ki se nanaša na taksonomijo;
- ocenili, ali je Konsolidirano poročilo o trajnostnosti pripravljeno v obliki, kot jo določata 58. člen ZGD-1 in 3. člen ESEF Uredbe.

Verjamemo, da so pridobljeni dokazi zadostna in ustrezna podlaga za naš sklep.

#### Sklep o omejenem zagotovitju

Na podlagi opravljenih postopkov in pridobljenih dokazov nismo opazili ničesar, zaradi česar bi verjeli, da Konsolidirano poročilo o trajnostnosti v vseh pomembnih pogledih ni pripravljeno v skladu s 70.c in 70.č členom ZGD-1, ki implementira 29(a) člen Direktive EU 2013/34/EU, vključno s:

- skladnostjo z Evropskimi standardi poročanja o trajnostnosti (ESRS), vključno s tem, da je proces, ki ga je izvedla Skupina za identifikacijo informacij, poročanih v Konsolidiranem poročilu o trajnostnosti, v skladu z opisom v pojasnilu »Postopek ocenjevanja dvojne pomembnosti«
- skladnostjo razkritij v pojasnilu »Splošna razkritja« Konsolidiranega poročila o trajnostnosti z 8. členom Uredbe o taksonomiji; in
- skladnostjo z zahtevami glede priprave Konsolidiranega poročila o trajnostnosti v elektronski obliki XHTML, kot jo določata 58. člen ZGD-1 in 3. člen ESEF Uredbe.

#### Druga zadeva

Naš posel dajanja omejenega zagotovila se ne nanaša na informacije v zvezi s preteklimi obdobji.

Slov. Bistrica, 22. 4. 2026

REVIDERA d.o.o.  
Tomažičeva ul. 4, Slov. Bistrica

Andrej Flis  
pooblaščen revizor  
ključni trajnostni partner

REVIDERA D.O.O.

Tomažičeva ulica 4,  
2310 Slovenska Bistrica, Slovenija



ID za DDV: SI 87030233 M. ŠT.: 1195026000  
TRR: SI56 0443 0000 0407 126 T. +386 2 81 85 471  
F. +386 2 81 85 466 E. info@revideras.si  
S. www.revideras.si F. facebook.com/revideradood

# III. RAČUNOVODSKO POROČILO DRUŽBE CETIS d.d.

## Poročilo neodvisnega revizorja



### POROČILO NEODVISNEGA REVIZORJA

Delničarjem družbe Cetis, grafične in dokumentacijske storitve, d.d., Čopova ulica 24, Celje

#### Poročilo o reviziji računovodskih izkazov

#### Mnenje

Revidirali smo ločene računovodske izkaze družbe Cetis, grafične in dokumentacijske storitve, d.d., Čopova ulica 24, Celje, ki vključujejo ločen izkaz finančnega položaja na dan 31. decembra 2025 ter ločen izkaz poslovnega izida, ločen izkaz drugega vseobsegajočega donosa, ločen izkaz gibanja kapitala in ločen izkaz denarnih tokov za tedaj končano leto ter povzetek bistvenih računovodskih usmeritev in druge pojasnjevalne informacije.

Po našem mnenju priloženi ločeni računovodski izkazi v vseh pomembnih pogledih pošteno predstavljajo finančni položaj družbe Cetis, grafične in dokumentacijske storitve, d.d., Čopova ulica 24, Celje na dan 31. decembra 2025 ter njeno finančno uspešnost in denarne tokove za tedaj končano leto v skladu z Mednarodnimi standardi računovodskega poročanja (MSRP), kot jih je sprejela Evropska unija.

#### Podlaga za mnenje

Revizijo smo opravili v skladu z Mednarodnimi standardi revidiranja (MSR) In Uredbo (EU) št. 537/2014 Evropskega parlamenta in Sveta z dne 16. aprila 2014 o posebnih zadevah v zvezi z obvezno revizijo subjektov javnega interesa (Uredba). Naše odgovornosti na podlagi teh pravil so opisane v tem poročilu v odstavku Revizorjeva odgovornost za revizijo računovodskih izkazov našega poročila. V skladu z Mednarodnim kodeksom etike za računovodske strokovnjake (vključno z Mednarodnimi standardi neodvisnosti), ki ga je izdal Odbor za mednarodne standarde etike za računovodske strokovnjake (Kodeks IESBA), ter etičnimi zahtevami, ki se nanašajo na revizijo računovodskih izkazov v Sloveniji, potrjujemo svojo neodvisnost od družbe in potrjujemo, da smo izpolnili vse druge etične zahteve v skladu s temi zahtevami in Kodeksom IESBA.

Verjamemo, da so pridobljeni revizijski dokazi zadostna in ustrezna podlaga za naše mnenje.

#### Ključne revizijske zadeve

Ključne revizijske zadeve so tiste, ki so po naši strokovni presoji najbistvenejše pri reviziji ločenih računovodskih izkazov za tekoče poslovno leto. Te zadeve so bile obravnavane v okviru revizije ločenih računovodskih izkazov kot celote in pri oblikovanju našega mnenja o njih in ne podajamo ločenega mnenja o teh zadevah.

Ključna revizijska zadeva	Revizijski pristop v zvezi z zadevo
<p><b>Pripoznavanje prihodkov od prodaje</b></p> <p>Družba je v poslovnem letu 2025 izkazala prihodke od prodaje v višini 64,5 milijonov evrov, kar predstavlja kar predstavlja 8,2-odstotno rast prihodkov od prodaje glede na preteklo poslovno leto. Kot je pojasnjeno v okviru opisa računovodskih usmeritev, družba glavnino prihodkov od prodaje pripoznava v trenutku, praviloma takrat, ko blago prispe v kupčevo skladišče, ali takrat, ko je kupec prevzel vse pomembne oblike</p>	<p>Revizijski postopki v zvezi s ključno revizijsko zadevo so vključevali :</p> <ul style="list-style-type: none"> <li>• preveritev zasnove in vzpostavitve ključnih notranjih kontrol, vzpostavljenih v procesu pripoznavanja prihodkov od prodaje;</li> <li>• preveritev učinkovitosti delovanja identificiranih notranjih kontrol, za katere smo ocenili, da so z vidika revizije pomembne;</li> <li>• preveritev obstoja in točnosti pripoznanih prihodkov od prodaje z usklajevanjem</li> </ul>

REVIDERA D.O.O.

Tomazičeva ulica 4,  
2310 Slovenska Bistrica, Slovenija



ID za DDV: SI 67030233 M. ŠT: 1195026000  
TRR: SI56 0443 0000 0407 126 T. +386 2 81 85 471  
F. +386 2 81 85 466 E. info@reviderasi  
S. www.reviderasi F. facebook.com/revideradoo



<p>tveganja in koristi, povezanih z lastništvom sredstva. Zaradi tveganja napak pri pripoznavanju prihodkov od prodaje tekom poslovnega leta in tveganj časovno neustreznega pripoznavanja prihodkov od prodaje, povezanega s padcem prihodkov od prodaje v tekočem poslovnem letu, smo to zadevo določili za pomembno revizijsko zadevo.</p>	<p>evidentiranih zneskov prihodkov od prodaje z izdanimi računi, dokazili o izvedbi dobav in dogovori o prodajnih poslih s kupci;</p> <ul style="list-style-type: none"> <li>• pridobivanje neodvisnih potrditev stanj terjatev do kupcev na datum izkaza finančnega položaja ter s tem povezano potrjevanje obstoja in točnosti terjatev do kupcev in prihodkov od prodaje;</li> <li>• pregledovanje dokumentacije v zvezi s pripoznanimi prihodki od prodaje pred in po datumu izkaza finančnega položaja z namenom preverjanja pripoznavanja prihodkov v ustreznem časovnem obdobju;</li> <li>• preveritev ustreznosti obdobja pripoznavanja zmanjšanj prihodkov od prodaje, še posebej tistih, evidentiranih v obdobju po datumu izkaza finančnega položaja;</li> <li>• preveritev popolnosti in primernosti razkritij v računovodskih izkazih z vidika uporabljanega računovodskega okvirja v družbi.</li> </ul> <p>Razkritja v zvezi s čistimi prihodki od prodaje so predstavljena v pojasnilu 2.</p>
<p><b>Naložbe v odvisne družbe</b></p> <p>Naložbe v odvisne družbe znašajo 22,45 milijonov evrov, kar predstavlja 18,5 % vseh sredstev družbe na dan 31. decembra 2025. Dolgoročne finančne naložbe v kapital odvisnih družb se vrednotijo po nabavni vrednosti, zmanjšani za morebitne oslabitve.</p> <p>Poslovodstvo na datum poročanja presoja obstoj znamenj oslabitve, kot so pomembne izgube, negativen kapital, poslovanje pod pričakovanji ali pomembne spremembe v vrednosti sredstev odvisnih družb. V primeru obstoja takšnih znamenj poslovodstvo določi nadomestljivo vrednost naložb, kar vključuje uporabo pomembnih poslovodskih presoj in ocen, zlasti glede prihodnjih denarnih tokov in uporabljenih diskontnih stopenj.</p> <p>V letu 2025 je družba na podlagi ugotovljenih znamenj oslabitve pripoznala slabitev naložbe v eno izmed odvisnih družb. Zaradi pomembnosti zneska naložb ter subjektivnosti pri določanju nadomestljive vrednosti, vključno s presojo ustreznosti pripoznane oslabitve, smo to področje določili kot ključno revizijsko zadevo.</p>	<p>Revizijski postopki v zvezi s ključno revizijsko zadevo so vključevali :</p> <ul style="list-style-type: none"> <li>• izvedbo primerjave višine finančnih naložb v odvisne družbe s sorazmerno višino kapitala teh odvisnih družb;</li> <li>• presojo ustreznosti procesa poslovodstva za identifikacijo znamenj oslabitve,</li> <li>• pregled, ali so bila ustrezno identificirana vsa relevantna znamenja oslabitve,</li> <li>• oceno uporabljenih metod za določanje nadomestljive vrednosti,</li> <li>• preverjanje ključnih predpostavk (npr. projekcije prihodnjih denarnih tokov, diskontne stopnje) na podlagi razpoložljivih dokazov,</li> <li>• preverjanje matematične točnosti izračunov,</li> <li>• ter presojo ustreznosti in popolnosti razkritij v računovodskih izkazih.</li> </ul> <p>Na podlagi izvedenih postopkov smo ocenili, da so poslovodske presoje, uporabljene pri določitvi nadomestljive vrednosti, vključno s pripoznano slabitvijo, sprejemljive.</p> <p>Razkritja v zvezi s finančnimi naložbami v odvisne družbe so predstavljena v pojasnilu 11.</p>



### **Druge informacije**

Za druge informacije je odgovorno poslovodstvo. Druge informacije obsegajo poslovno poročilo, ki je sestavni del letnega poročila družbe Cetis, grafične in dokumentacijske storitve, d.d., Čopova ulica 24, Celje, vendar ne vključujejo računovodskih izkazov in našega revizorjevega poročila o njih.

Naše mnenje o računovodskih izkazih se ne nanaša na druge informacije in o njih ne izražamo nobene oblike zagotovila.

V povezavi z opravljeno revizijo računovodskih izkazov je naša odgovornost prebrati druge informacije in pri tem presoditi, ali so druge informacije pomembno neskladne z računovodskimi izkazi, zakonskimi zahtevami ali našim poznavanjem, pridobljenim pri revidiranju, ali se kako drugače kažejo kot pomembno napačne. Če na podlagi opravljenega dela zaključimo, da obstaja pomembno napačna navedba drugih informacij, moramo o takih okoliščinah poročati. V zvezi s tem na podlagi opisanih postopkov poročamo, da:

- so druge informacije v vseh pomembnih pogledih usklajene z revidiranimi računovodskimi izkazi;
- so druge informacije pripravljene v skladu z veljavnimi zakoni in predpisi; ter
- na podlagi poznavanja in razumevanja družbe in njenega okolja, ki smo ga pridobili med revizijo, v zvezi z drugimi informacijami nismo ugotovili bistveno napačnih navedb.

### **Odgovornost poslovodstva in pristojnih za upravljanje za ločene računovodske izkaze**

Poslovodstvo je odgovorno za pripravo in pošteno predstavitev teh ločenih računovodskih izkazov v skladu z Mednarodnimi standardi računovodskega poročanja, kot jih je sprejela EU in za tako notranje kontroliranje, kot je v skladu z odločitvijo poslovodstva potrebno, da omogoči pripravo ločenih računovodskih izkazov, ki ne vsebujejo pomembno napačne navedbe zaradi prevare ali napake.

Poslovodstvo je pri pripravi ločenih računovodskih izkazov družbe odgovorno za oceno njene sposobnosti, da nadaljuje kot delujoče podjetje, razkrije zadev, povezanih z delujočim podjetjem in uporabo predpostavke delujočega podjetja kot podlago za računovodenje, razen če namerava poslovodstvo podjetje likvidirati ali zaustaviti poslovanje, ali če nima druge možnosti, kot da napravi eno ali drugo.

Upravni odbor je odgovoren za nadzorovanje postopka računovodskega poročanja družbe.

### **Revizorjeva odgovornost za revizijo računovodskih izkazov**

Naši cilji so pridobiti sprejemljivo zagotovilo o tem ali so ločeni računovodski izkazi kot celota brez pomembno napačne navedbe zaradi prevare ali napake, in izdati revizorjevo poročilo, ki vključuje naše mnenje. Sprejemljivo zagotovilo je visoka stopnja zagotovila, vendar ni jamstvo, da bo revizija, opravljena v skladu z MSR-ji in Uredbo, vedno odkrila pomembno napačno navedbo, kadar ta obstaja. Napačne navedbe, lahko izhajajo iz prevare ali napake, ter veljajo za pomembne, če je upravičeno pričakovati, da posamič ali skupaj, vplivajo na gospodarske odločitve uporabnikov, sprejete na podlagi teh računovodskih izkazov.

Med izvajanjem revidiranja v skladu z MSR-ji uporabljamo strokovno presojo in ohranjamo poklicno nezaupljivost. Prav tako:

- prepoznamo in ocenimo tveganja pomembno napačne navedbe v ločenih računovodskih izkazih, bodisi zaradi napake ali prevare, oblikujemo in izvajamo revizijske postopke kot odzive na ta tveganja ter pridobimo zadostne in ustrezne revizijske dokaze, ki zagotavljajo podlago za naše mnenje. Tveganje, da ne bi odkrili pomembno napačne navedbe, ki je posledica prevare, je višje kot tveganje, ki je posledica napake, saj prevara lahko vključuje skrivno dogovarjanje, ponarejanje, namerne opustitve, napačne predstavitev ali izogibanje notranjim kontrolam;

REVIDERA D.O.O.

Tomažičeva ulica 4  
2310 Slovenska Bistrica, Slovenija



ID za DDV: SI 87030233 M. ŠT: 1195026000  
TRR: SI56 0443 0000 0407 126 T. +386 2 81 85 471  
F. +386 2 81 85 466 E. info@revideras.si  
S. www.revideras.si F. facebook.com/revideradoo

- pridobimo razumevanje notranjih kontrol, pomembnimi za revizijo z namenom oblikovanja revizijskih postopkov, ki so okoliščinam primerni, vendar ne z namenom, izraziti mnenje o učinkovitosti notranjih kontrol družbe;
- ovrednotimo ustreznost uporabljenih računovodskih usmeritev in sprejemljivost računovodskih ocen ter z njimi povezanih razkritij, ki jih je pripravilo poslovodstvo;
- na podlagi pridobljenih revizijskih dokazov o obstoju pomembne negotovosti glede dogodkov ali okoliščin, ki zbuja dvom v sposobnost organizacije, da nadaljuje kot delujoče podjetje, sprejmemo sklep o ustreznosti poslovske uporabe predpostavke delujočega podjetja, kot podlage računovodenja. Če sprejmemo sklep o obstoju pomembne negotovosti, smo dolžni v revizorjevem poročilu opozoriti na ustrezna razkritja v računovodskih izkazih ali, če so taka razkritja neustrezna, prilagoditi mnenje. Revizorjevi sklepi temeljijo na revizijskih dokazih pridobljenih do datuma izdaje revizorjevega poročila. Vendar pa kasnejši dogodki ali okoliščine lahko povzročijo prenehanje družbe kot delujočega podjetja;
- ovrednotimo celotno predstavitev, strukturo in vsebino računovodskih izkazov, vključno z razkritji, in ali ločeni računovodski izkazi predstavljajo zadevne posle in dogodke na način, da je dosežena poštena predstavitev.

Z upravnim odborom in revizijsko komisijo med drugim razpravljamo o načrtovanem obsegu in časovnem načrtu revizije in bistvenih revizijskih ugotovitvah vključno z bistvenimi pomanjkljivostmi notranjih kontrol, ki smo jih ugotovili med revizijo.

Upravnemu odboru in revizijski komisiji tudi zagotovimo izjavo, da smo izpolnili ustrezne etične zahteve glede neodvisnosti in z njimi razpravljamo o vseh razmerjih in drugih zahtevah, za katere se lahko upravičeno domneva, da vplivajo na našo neodvisnost, in kadar je to primerno, o ukrepih, sprejetih za odpravo nevarnosti, ali uporabljenih varovalih.

Izmed vseh zadev, o katerih smo razpravljali z upravnim odborom in revizijsko komisijo, določimo tiste zadeve, ki so bile pri reviziji računovodskih izkazov v tekočem obdobju najpomembnejše in so zato ključne revizijske zadeve. Te zadeve opišemo v revizorjevem poročilu, razen če zakon ali predpis preprečujeta javno razkritje teh zadev, ali kadar se v izjemno redkih okoliščinah odločimo, da zadev ne sporočimo v poročilu, ker utemeljeno pričakujemo, da bi bile škodljive posledice takega ravnanja večje od javne koristi takšnega sporočanja.



**Poročilo o drugih zakonskih in regulativnih zahtevah*****Druge poročevalske obveznosti v skladu z Uredbo EU št. 537/2014 Evropskega parlamenta in Sveta***

V skladu s členom 10(2) Uredbe (EU) št. 537/2014 Evropskega parlamenta in Sveta v našem poročilu neodvisnega revizorja navajamo naslednje informacije, ki so zahtevane poleg zahtev mednarodnih standardov revidiranja:

***Potrdilo revizijski komisiji***

Potrujemo, da je naše revizijsko mnenje o računovodskih izkazih v tem poročilu skladno z dodatnim poročilom revizijski komisiji družbe, ki smo ga izdali isti dan kot revizijsko poročilo, v skladu s členom 11 Uredbe (EU) št. 537/2014 Evropskega parlamenta in Sveta.

***Prepovedane storitve***

Potrujemo, da za družbo Cetis, grafične in dokumentacijske storitve, d.d. nismo izvajali storitev iz prvega odstavka 5. člena Uredbe 537/2014, revizijska družba pa je izpolnjevala zahteve po neodvisnosti pri revidiranju.

***Druge storitve revizijske družbe***

Revizijska družba za družbo Cetis, grafične in dokumentacijske storitve, d.d. in njene odvisne družbe poleg revidiranja računovodskih izkazov ni opravljala nobenih drugih storitev, razen tistih, ki so razkrite v letnem poročilu.

***Imenovanje revizijske družbe in odgovorni pooblaščen revizor***

Revizijska družba REVIDERA d.o.o. je bila imenovana na skupščini delničarjev družbe Cetis, grafične in dokumentacijske storitve, d.d. dne 8. 11. 2024, predsednik upravnega odbora pa je pogodbo o revidiranju podpisal dne 26. 11. 2024. Pogodba je bila sklenjena za obdobje štirih let (za poslovna leta 2024, 2025, 2026 in 2027). Obvezno revizijo računovodskih izkazov družbe opravljamo drugo leto.

V imenu revizijske družbe REVIDERA d.o.o. je za opravljeno revizijo odgovoren Andrej Fliš.

Slov. Bistrica, 22. 4. 2026

REVIDERA d. o. o.  
Tomažičeva ul. 4, Slov. Bistrica

Andrej Fliš  
pooblaščen revizor



REVIDERA D.O.O.

Tomažičeva ulica 4  
2310 Slovenska Bistrica, Slovenija



ID za DDV: SI 87030233 M. ŠT.: 1195026000  
TRR: SI56 0443 0000 0407 126 T. +386 2 81 85 471  
F. +386 2 81 85 466 E. info@revidera.si  
S. www.revidera.si F. facebook.com/reviderao

## Izkaz poslovnega izida družbe CETIS d.d.

V EUR

	Pojasnila	2025	2024
1. PRIHODKI	2	64.494.007	59.620.766
2. Nabavna vrednost prodanih količin	3	-3.263.924	-2.249.470
3. Proizvajalni stroški prodanih proizvodov in storitev	3	-35.253.744	-31.563.358
4. Nabavna vrednost prodanih količin in proizvodjalni stroški		-38.517.668	-33.812.828
<b>A. KOSMATI DOBIČEK</b>		<b>25.976.339</b>	<b>25.807.938</b>
5. Drugi prihodki (iz poslovanja)	4	1.301.577	1.043.225
6. Stroški prodajanja	3	-6.311.483	-6.079.800
7. Stroški splošnih služb	3	-6.629.200	-5.352.609
8. Drugi odhodki (iz poslovanja)	3	-591.620	-1.027.100
= Drugi prihodki, odhodki in stroški (5+6+7+8)		-12.230.726	-11.416.284
<b>B. POSLOVNI IZID BREZ STROŠKOV FINANCIRANJA</b>		<b>13.745.613</b>	<b>14.391.654</b>
9. Prihodki iz financiranja	5	5.346.394	3.983.359
10. Stroški financiranja	5	-2.946.357	-631.255
<b>C. ČISTI STROŠKI FINANCIRANJA</b>		<b>2.400.037</b>	<b>3.352.104</b>
<b>D. POSLOVNI IZID PRED OBDAVČITVIJO</b>		<b>16.145.650</b>	<b>17.743.758</b>
11. Odhodki za davke	6	-2.497.874	-2.503.709
12. Odloženi davek	6	-456	-39.195
Davki skupaj		-2.498.330	-2.542.904
<b>E. DOBIČEK/IZGUBA PO OBDAVČITVI</b>		<b>13.647.320</b>	<b>15.200.854</b>
Lastniki obvladujoče družbe		10.358.179	11.537.296
Čisti in prilagojeni dobiček (izguba) na delnico	22	68,24	76,00

134

## Izkaz drugega vseobsegajočega donosa družbe CETIS d.d.

V EUR

	2025	2024
<b>Čisti poslovni izid obračunskega obdobja</b>	<b>13.647.320</b>	<b>15.200.854</b>
<b>Drugi vseobsegajoči donos v obdobju:</b>		
Spremembe presežka iz prevrednotenja neopredmetenih sredstev in opredmetenih osnovnih sredstev	0	0
<b>Drugi vseobsegajoči donos, ki bo v prihodnje priznan v izkazu poslovnega izida</b>	<b>0</b>	<b>0</b>
Čista spremembe presežka iz prevrednotenja finančnih sredstev, razpoložljivih za prodajo	331.627	128.264
Dobički in izgube, ki izhajajo iz pretvorbe računovodskih izkazov družb v tujini	0	0
Aktuarski dobički in izgube programov z določenimi zaslužki	-27.812	-26.575
<b>Drugi vseobsegajoči donos, ki ne bo v prihodnje priznan v izkazu poslovnega izida</b>	<b>303.815</b>	<b>101.689</b>
Druge sestavine vseobsegajočega donosa	0	0
<b>Skupaj drugi vseobsegajoči donos v obdobju</b>	<b>303.815</b>	<b>101.689</b>
<b>Celotni vseobsegajoči donos obračunskega obdobja</b>	<b>13.951.135</b>	<b>15.302.543</b>
Lastniki obvladujoče družbe	10.588.771	11.614.477

**Izkaz finančnega položaja družbe CETIS d.d.**

V EUR

	Pojasnila	31. 12. 2025	31. 12. 2024
<b>SREDSTVA</b>			
Nepremičnine, naprave in oprema	8	55.780.675	36.080.893
Pravica do uporaba najetih sredstev	8	60.357	86.673
Neopredmetena sredstva	9	500.980	696.561
Dolgoročne aktivne časovne razmejitve	9	37.318	41.803
Naložbene nepremičnine	10	2.992.311	1.258.958
Naložbe v podjetja v Skupini	11	22.454.858	24.266.310
Naložbe v pridružena podjetja	12	5.570.464	5.598.229
Naložbe po pošteni vrednosti preko vseobsegajočega donosa	13	1.347.358	922.196
Dana posojila	14	0	0
Dolgoročne poslovne terjatve	15	3.715	101.276
Odložene terjatve za davek	16	55.680	56.136
<b>Skupaj dolgoročna sredstva</b>		<b>88.803.716</b>	<b>69.109.035</b>
Zaloge	17	12.133.624	13.665.687
Kratkoročna dana posojila	18	1.700.000	2.000.000
Terjatve iz davka od dobička	19	5.835	540.432
Poslovne in druge terjatve	19	12.435.553	10.417.260
Denarna sredstva in drugi ustrezniki	20	6.321.601	13.995.185
<b>Skupaj kratkoročna sredstva</b>		<b>32.596.613</b>	<b>40.618.564</b>
<b>SKUPAJ SREDSTVA</b>		<b>121.400.329</b>	<b>109.727.599</b>
<b>KAPITAL IN OBVEZNOSTI</b>			
Izdani kapital		10.015.023	10.015.023
Presežek vplačanega kapitala		16.946.055	16.946.055
Rezerve (zakonske, statutarne in druge rezerve iz dobička)		27.390.302	27.390.302
Zadržani dobiček		27.477.204	23.430.904
Lastne delnice		0	0
Rezerva za pošteno vrednost		550.728	245.893
<b>Skupaj kapital</b>	<b>21</b>	<b>82.379.312</b>	<b>78.028.177</b>
Prejeta posojila	23	18.018.129	13.514.743
Obveznosti iz najemov	23	35.633	62.810
Rezervacije	24	931.884	823.427
Dolgoročne pasivne časovne razmejitve	25	5.695.239	2.096.525
Odložene obveznosti za davek	6	168.366	74.830
<b>Skupaj dolgoročne obveznosti</b>		<b>24.849.251</b>	<b>16.572.335</b>
Prejeta posojila	23	2.406.614	1.720.900
Obveznosti iz najemov	23	27.174	26.856
Poslovne in druge obveznosti	26	11.737.978	13.379.331
<b>Skupaj kratkoročne obveznosti</b>		<b>14.171.766</b>	<b>15.127.087</b>
<b>Skupaj obveznosti</b>		<b>39.021.017</b>	<b>31.699.422</b>
<b>SKUPAJ KAPITAL IN OBVEZNOSTI</b>		<b>121.400.329</b>	<b>109.727.599</b>

## Izkaz denarnih tokov družbe CETIS d.d.

V EUR

		2025	2024
<b>A</b>	<b>Denarni tokovi pri poslovanju</b>		
<b>a</b>	<b>Čisti poslovni izid</b>	<b>13.647.320</b>	<b>15.200.854</b>
	Poslovni izid pred obdavčitvijo	16.145.650	17.743.758
	Davki iz dobička in drugi davki, ki niso zajeti v poslovnih odhodkih	-2.498.330	-2.542.904
<b>b</b>	<b>Prilagoditve za</b>	<b>2.029.645</b>	<b>1.371.985</b>
	Amortizacijo (+)	4.616.716	3.535.441
	Prevrednotovalne poslovne prihodke, povezani s postavkami naložbenja in financiranja (-)	0	0
	Prevrednotovalne poslovne odhodke, povezani s postavkami naložbenja in financiranja (+)	62.546	59.580
	Prevrednotovalne poslovne odhodke povezani s spremembami obratnih sredstev (+)	490.568	943.636
	Finančne prihodke brez finančnih prihodkov iz poslovnih terjatev (-)	-5.397.590	-3.510.258
	Finančne odhodke brez finančnih odhodkov iz poslovnih obveznosti (+)	2.257.405	343.586
<b>c</b>	<b>Spremembe čistih obratnih sredstev (in časovnih razmejitev, rezervacij ter odloženih terjatev in obveznosti za davek) poslovnih postavk bilance stanja</b>	<b>1.829.227</b>	<b>3.939.542</b>
	Začetne manj končne poslovne terjatve	-1.358.365	1.358.137
	Začetne manj končne aktivne časovne razmejitve	120.478	489.034
	Začetne manj končne terjatve za odloženi davek	456	39.195
	Začetna manj končna sredstva (skupine za odtujitev) za prodajo	0	0
	Začetne manj končne zaloge	1.340.472	1.483.105
	Končni manj začetni poslovni dolgovi	-2.074.521	-1.477.699
	Končne manj začetne pasivne časovne razmejitve in rezervacije	3.707.171	2.012.043
	Končne manj začetne obveznosti za odloženi davek	93.536	35.727
<b>d</b>	<b>Prebitek prejemkov pri poslovanju ali prebitek izdatkov pri poslovanju (a + b + c)</b>	<b>17.506.192</b>	<b>20.512.381</b>
<b>B</b>	<b>Denarni tokovi pri naložbenju</b>		
<b>a</b>	<b>Prejemki pri naložbenju</b>	<b>8.441.701</b>	<b>5.228.808</b>
	Prejemki od dobljenih obresti in deležev v dobičku, ki se nanašajo na naložbenje	5.298.054	3.515.123
	Prejemki od odtujitve neopredmetenih sredstev	0	0
	Prejemki od odtujitve opredmetenih osnovnih sredstev	397	525
	Prejemki od odtujitve naložbenih nepremičnin	0	0
	Prejemki od odtujitve dolgoročnih finančnih naložb	43.250	0
	Prejemki od odtujitve kratkoročnih finančnih naložb	3.100.000	1.713.160
<b>b</b>	<b>Izdatki pri naložbenju</b>	<b>-28.738.681</b>	<b>-15.377.996</b>
	Izdatki za pridobitev neopredmetenih sredstev	-158.114	-149.405
	Izdatki za pridobitev opredmetenih osnovnih sredstev	-23.941.840	-13.603.073
	Izdatki za pridobitev naložbenih nepremičnin	-1.838.727	0

	Izdatki za pridobitev dolgoročnih finančnih naložb	0	-925.518
	Izdatki za pridobitev kratkoročnih finančnih naložb	-2.800.000	-700.000
<b>c</b>	<b>Prebitek prejemkov pri naložbenju ali prebitek izdatkov pri naložbenju (a + b)</b>	<b>-20.296.980</b>	<b>-10.149.188</b>
<b>C</b>	<b>Denarni tokovi pri financiranju</b>		
<b>a</b>	<b>Prejemki pri financiranju</b>	<b>14.665.000</b>	<b>4.660.000</b>
	Prejemki od vplačanega kapitala	0	0
	Prejemki od povečanja dolgoročnih finančnih obveznosti	6.910.000	4.660.000
	Prejemki od povečanja kratkoročnih finančnih obveznosti	7.755.000	0
<b>b</b>	<b>Izdatki pri financiranju</b>	<b>-19.547.796</b>	<b>-11.914.717</b>
	Izdatki za dane obresti, ki se nanašajo na financiranje	-445.040	-342.357
	Izdatki pri pravicah do uporabe najetih sredstev	-26.856	-26.539
	Izdatki za odplačila dolgoročnih finančnih obveznosti	-1.720.900	-1.045.821
	Izdatki za odplačila kratkoročnih finančnih obveznosti	-7.755.000	0
	Izdatki za izplačila dividend in drugih deležev v dobičku	-9.600.000	-10.500.000
<b>c</b>	<b>Prebitek prejemkov pri financiranju ali prebitek izdatkov pri financiranju (a + b)</b>	<b>-4.882.796</b>	<b>-7.254.717</b>
<b>Č</b>	<b>Končno stanje denarnih sredstev</b>	<b>6.321.601</b>	<b>13.995.185</b>
x	Denarni izid v obdobju (seštevek prebitkov Ad, Bc in Cc)	-7.673.584	3.108.476
y	Začetno stanje denarnih sredstev	13.995.185	10.886.709

## Izkaz sprememb lastniškega kapitala družbe CETIS d.d. za leto 2025 v primerjavi z letom 2024

Izkaz sprememb lastniškega kapitala družbe CETIS d.d. za leto 2025

V EUR

		Izdani kapital	Kapitalske rezerve	Zakonske rezerve in rezerve za lastne deleže	Druge rezerve iz dobička	Zadržani dobiček	Rezerva za pošteno vrednost	Skupaj kapital
A1	Stanje konec prejšnjega poročevalskega obdobja na 31. 12. 2024	10.015.023	16.946.055	1.001.501	26.388.801	23.430.904	245.893	78.028.177
A2	Začetno stanje poročevalskega obdobja na 1. 1. 2025	10.015.023	16.946.055	1.001.501	26.388.801	23.430.904	245.893	78.028.177
B1	<b>Spremembe lastniškega kapitala</b>	0	0	0	0	-9.600.000	0	-9.600.000
	Izplačilo dividend	0	0	0	0	-9.600.000	0	-9.600.000
B2	<b>Celotni vseobsegajoči donos poročevalskega obdobja na 31. 12. 2025</b>	0	0	0	0	13.646.301	304.834	13.951.135
	Vnos čistega poslovnega izida	0	0	0	0	13.647.320	0	13.647.320
	Sprememba presežka iz prevrednotenja finančnih naložb	0	0	0	0	0	331.627	331.627
	Druge spremembe vseobsegajočega donosa	0	0	0	0	-1.019	-26.793	-27.812
B3	<b>Spremembe v kapitalu</b>	0	0	0	0	0	0	0
	Razporeditev dela čistega dobička poročevalskega obdobja na druge sestavine kapitala po sklepu organov vodenja in nadzora	0	0	0	0	0	0	0
	<b>Druge spremembe v kapitalu</b>	0	0	0	0	0	0	0
C.	<b>Končno stanje poročevalskega obdobja na 31. 12. 2025</b>	10.015.023	16.946.055	1.001.501	26.388.801	27.477.204	550.728	82.379.312

## Izkaz sprememb lastniškega kapitala družbe CETIS d.d. za leto 2024

V EUR

		Izdani kapital	Kapitalske rezerve	Zakonske rezerve in rezerve za lastne deleže	Druge rezerve iz dobička	Zadržani dobiček	Rezerva za pošteno vrednost	Skupaj kapital
A1	Stanje konec prejšnjega poročevalskega obdobja na 31. 12. 2023	10.015.023	16.946.055	1.001.501	26.388.801	18.729.189	145.066	73.225.635
A2	Začetno stanje poročevalskega obdobja na 1. 1. 2024	10.015.023	16.946.055	1.001.501	26.388.801	18.729.189	145.066	73.225.635
B1	Spremembe lastniškega kapitala	0	0	0	0	-10.500.000	0	-10.500.000
	Izplačilo dividend	0	0	0	0	-10.500.000	0	-10.500.000
B2	Celotni vseobsegajoči donos poročevalskega obdobja na 31. 12. 2024	0	0	0	0	15.201.715	100.828	15.302.543
	Vnos čistega poslovnega izida	0	0	0	0	15.200.854	0	15.200.854
	Sprememba presežka iz prevrednotenja finančnih naložb	0	0	0	0	0	128.264	128.264
	Druge spremembe vseobsegajočega donosa	0	0	0	0	861	-27.436	-26.575
B3	<b>Spremembe v kapitalu</b>	0	0	0	0	0	0	0
	Razporeditev dela čistega dobička poročevalskega obdobja na druge sestavine kapitala po sklepu organov vodenja in nadzora	0	0	0	0	0	0	0
	<b>Druge spremembe v kapitalu</b>	0	0	0	0	0	0	0
C.	<b>Končno stanje poročevalskega obdobja na 31. 12. 2024</b>	10.015.023	16.946.055	1.001.501	26.388.801	23.430.904	245.893	78.028.177

## Izjava o odgovornosti posloводства

Posloводство je odgovorno za pripravo računovodskih izkazov, tako da ti predstavljajo resnično in pošteno sliko poslovanja ob koncu poslovnega leta in izkaz poslovnega izida v letu 2025.

Posloводство potrjuje, da so bile ustrezne računovodske politike dosledno uporabljene ter da so bile računovodske ocene izdelane smiselno in po načelu previdnosti. Posloводство tudi potrjuje, da so računovodski izkazi sestavljeni skladno z Mednarodnimi standardi računovodskega poročanja. Računovodski izkazi so izdelani na osnovi predpostavke o nadaljnjem poslovanju podjetja.

Posloводство je odgovorno za ustrezno vodeno računovodstvo, za sprejem ustreznih ukrepov za zavarovanje sredstev podjetja ter za preprečevanje in odkrivanje prevar in drugih nepravilnosti.

Posloводство izjavlja, da je po njihovem najboljšem vedenju:

- računovodsko poročilo sestavljeno skladno z ustreznim okvirom računovodskega poročanja ter da daje resničen in pošten prikaz sredstev in obveznosti, finančnega položaja in poslovnega izida družbe in morebitnih drugih družb, vključenih v konsolidacijo kot celote,
- da je v poslovno poročilo vključen pošten prikaz razvoja in izidov poslovanja družbe ter njenega finančnega položaja, vključno z opisom bistvenih vrst tveganja, ki so jim družba in družbe, vključene v konsolidacijo, kot celota izpostavljene,
- da so računovodski izkazi s pojasnili za družbo CETIS in Skupino CETIS pripravljene v skladu z veljavno zakonodajo in v skladu z MSRP, kot jih je sprejela EU.

Posloводство družbe v smislu 545. člena Zakona o gospodarskih družbah izjavlja, da v poslovnem letu 2025 z obvladujočo družbo in z njo povezanimi družbami ni storila ali na pobudo oziroma v interesu teh družb opustila kakšnega dejanja, ki bi za družbo pomenilo prikrajšanje.

140

Celje, 22. aprila 2026



Tina Bačić,  
predsednica upravnega odbora



Mag. Roman Žnidarič,  
izvršni direktor



Mag. Radenko Mijatović,  
izvršni direktor



Davorin Leskovar,  
izvršni direktor

## Povzetek pomembnih računovodskih usmeritev in pojasnila k računovodskim izkazom

### 1. PREDSTAVITEV DRUŽBE

#### Sedež in pravna oblika podjetja ter država

CETIS, grafične in dokumentacijske storitve, d.d., je družba s sedežem na Čopovi 24 v Celju. Kot delniška družba je bila vpisana v register podjetij Okrožnega sodišča Celje 13. 2. 1996 pod št. 95/00923 in 25. 11. 2003 pod št. 1/01476/0. Kapital družbe na dan 31. 12. 2025 znaša 82.379.312 evrov. Osnovni kapital je razdeljen na 200.000 navadnih kosovnih imenskih delnic. Z delnicami z oznako CETG se trguje na vstopni kotaciji Ljubljanske borze.

#### Narava poslovanja in pomembnejše dejavnosti

**CETIS d.d.**, eno vodilnih evropskih podjetij za rešitve varnostnih tiskovin, zagotavlja osebne, potovalne in prometne dokumente (biometrične potne liste, osebne izkaznice, vizume, rojstne liste in druge certifikate civilnega statusa, vozniška in prometna dovoljenja idr.) ter celovite rešitve za upravljanje identitete in izdajo dokumentov. S tiskovinami in najnaprednejšimi komplementarnimi rešitvami, ki so rezultat lastnega razvoja, smo zanesljiv strateški partner naročnikom po vsem svetu. Sledimo najzahtevnejšim mednarodnim standardom glede varnosti in kakovosti, znanje naših strokovnjakov pa temelji na več kot dvestoletni tradiciji.

#### Podatki o obvladujočem podjetju

Skupina CETIS je del skupine MSIN. Družba MSIN d.o.o. je obvladujoča družba v skupini MSIN. Konsolidirani računovodski izkazi in Letno poročilo skupine MSIN sta na voljo na sedežu družbe MSIN d.o.o., Leskoškova 6, Ljubljana.

CETIS d.d. je obvladujoča družba Skupine CETIS, za katero se pripravljajo konsolidirani računovodski izkazi za leto, ki se je končalo 31. decembra 2025, in je hkrati poročajoča družba.

141

### 2. OSNOVA ZA PRIPRAVO RAČUNOVODSKIH IZKAZOV

#### Izjava o skladnosti

Računovodski izkazi družbe za leto 2025 so pripravljani skladno z Mednarodnimi standardi računovodskega poročanja (MSRP), ki jih je sprejela Evropska unija, skladno s pojasnili, ki jih sprejema Odbor za pojasnjevanje mednarodnih standardov računovodskega poročanja (OPMSRP, v nadaljevanju Odbor) in jih je sprejela tudi Evropska unija, in skladno z določili Zakona o gospodarskih družbah (ZGD-1).

Upravni odbor družbe je računovodske izkaze za objavo odobril 22. aprila 2026.

#### Osnova za merjenje

Računovodski izkazi za leto 2025 so pripravljani ob upoštevanju izvirne vrednosti, razen v spodnjih primerih, kjer je upoštevana poštena vrednost:

- finančni instrumenti po pošteni vrednosti skozi kapital oziroma za prodajo razpoložljiva finančna sredstva.

Metode, uporabljene pri merjenju poštene vrednosti, so opisane v nadaljevanju.

#### Funkcijska in predstavitvena metoda

Računovodski izkazi so sestavljeni v evrih, v funkcijski valuti družbe CETIS. Vse računovodske informacije, predstavljene v evrih, so zaokrožene na evro.

#### Uporaba ocen in presoj

Poslovodstvo mora pri sestavi računovodskih izkazov skladno z Mednarodnimi standardi računovodskega poročanja podati ocene, presoje in predpostavke, ki vplivajo na uporabo računovodskih usmeritev in na izkazane vrednosti sredstev, obveznosti, prihodkov ter odhodkov. Dejanski rezultati lahko od teh ocen odstopajo. Ocene in navedene predpostavke je potrebno nenehno pregledovati. Popravki računovodskih

ocen se pripoznajo za obdobje, v katerem se ocena popravi, ter za vsa prihodnja leta, na katera popravek vpliva.

Podatki o pomembnih ocenah negotovosti in kritičnih presojah, ki jih je poslovodstvo pripravilo v procesu izvrševanja računovodskih usmeritev in ki najmočneje vplivajo na zneske v računovodskih izkazih, so bili uporabljeni pri presoji vrednosti:

- *Pojasnilo 2 – PRIHODKI (Prihodki iz pogodb s kupci)*

Prihodki iz pogodb s kupci se pripoznajo na osnovi določil posamezne prodajne pogodbe s kupcem, in sicer ob prenosu obvladovanja blaga in storitev na kupca v znesku, ki odraža nadomestilo, za katerega družba CETIS meni, da bo upravičena v zameno za tako blago ali storitve. Pri oceni variabilnega nadomestila družba CETIS posebej obravnava vračila, pri čemer upošteva določila pogodb o prodaji izdelkov in storitev kupcem, zakonsko predpisana določila in poslovno prakso v danem okolju. Pri oceni variabilnega nadomestila mora družba CETIS uporabiti bodisi metodo pričakovane vrednosti bodisi metodo najverjetnejšega zneska, odvisno od tega, katera od obeh bolje predvidi znesek nadomestila, do katerega bo družba CETIS upravičena. Glede na veliko število pogodb s kupci je družba CETIS določila metodo pričakovane vrednosti kot najustreznejšo za oceno variabilnega nadomestila pri prodaji izdelkov s pravico do vračila. Pri ocenjevanju variabilnega nadomestila pri prodaji izdelkov s količinskim popustom je družba CETIS kombinacijo metode najverjetnejše vrednosti in metode pričakovane vrednosti določila kot najustreznejšo. Metodo, ki najbolje predvideva znesek variabilnega nadomestila, je izbrala predvsem zaradi številnih količinskih omejitev v pogodbi, zakonskih določil ter poslovne prakse v različnih okoljih. Metoda najverjetnejšega zneska je najprimernejša pri pogodbah z enotnim količinskim pragom, medtem ko je metoda pričakovane vrednosti najprimernejša za pogodbe z več kot enim količinskim pragom. Pred vključitvijo kakršnegakoli zneska variabilnega nadomestila v transakcijsko ceno družba CETIS presodi, ali je znesek variabilnega nadomestila omejen. Na osnovi preteklih izkušenj, poslovnih napovedi in trenutnih gospodarskih razmer je družba CETIS določila, da ocene variabilnega nadomestila niso omejene.

142

- *Pojasnilo 8, 10 - Ocena dobe koristnosti amortizirljivih sredstev*

Družba pri ocenjevanju dobe koristnosti sredstev upošteva pričakovano fizično izrabljanje, tehnično staranje, gospodarsko staranje ter pričakovane zakonske in druge omejitve uporabe. Skupina na letni ravni redno preverja dobe koristnosti pri pomembnejših sredstvih; za primer, če bi prišlo do spremenjenih okoliščin in bi bila potrebna sprememba dobe koristnosti in s tem prevrednotenje stroškov amortizacije.

- *Pojasnilo 11,12,13 - Preizkus oslabitve sredstev*

Obvladujoča družba najmanj enkrat na leto preverja, ali obstajajo indikatorji za oslabitve naložb v odvisne družbe. Za naložbe, pri katerih obstaja tveganje oslabitve, se poštena vrednost ugotavlja na osnovi sedanje vrednosti prihodnjih denarnih tokov, kar temelji na oceni pričakovanih denarnih tokov iz denar ustvarjajoče enote in določitvi primerne diskontne stopnje. V letu 2025 je družba še dodatno preverila, ali obstajajo kakršnikoli indikatorji predpostavk, povezanih z okoljem, ki bi lahko vplivali na slabitev nefinančnih sredstev. Ob tej preverbi je zaznala tovrstne indikatorje. Družba CETIS je ugotovila, da je bilo potrebno na dan 31. 12. 2025 slabiti naložbo v odvisno družbo (EGP d.o.o.) na osnovi preizkusa slabitve v naložbe odvisnih družb.

Družba izvaja preizkuse oslabitve sredstev za naslednje vrste sredstev:

- neopredmetena sredstva,
- nepremičnine, naprave in opremo,
- naložbene nepremičnine,
- finančne naložbe v pridružene in odvisne družbe,
- naložbe po pošteni vrednosti,
- finančne terjatve in
- terjatve do kupcev.

Družba izvaja preizkuse oslabitve sredstev ali odpravo slabitev sredstev le v primeru, če obstajajo indikatorji slabitve ali odprave slabitve.

- *Pojasnilo 9 - Preizkus oslabitve dobrega imena*

Razen pri dobrem imenu, kjer se mora preizkus oslabitve izvesti najmanj enkrat letno v enakem obdobju. Obvladujoča družba najmanj enkrat na leto preveri kriterije oslabitve dobrega imena. Določitev sedanje vrednosti prihodnjih denarnih tokov od uprave obvladujoče družbe zahteva oceno pričakovanih denarnih

tokov denar ustvarjajočih enot, na katere je bilo alocirano dobro ime, kot tudi določitev primerne diskontne stopnje in drugih pomembnih predpostavk, ki so navedene v tem pojasnilu.

- *Pojasnilo 15, 19 - Preizkus oslabitve terjatev*

Ob izdelavi računovodskih izkazov družba CETIS oblikuje tudi popravek vrednosti oziroma oslabitev terjatev, za katere se domneva, da ne bodo poravnane v celotnem znesku ali da sploh ne bodo poravnane. Podlaga za izračun popravka je enotna metodologija, ki velja za Skupino CETIS in temelji na verjetnosti oziroma oceni neizpolnitve kupca. Metodologija vključuje tako kvalitativna merila: analizo dosedanjega poslovanja s kupcem, analizo računovodskih izkazov kupca, kvalitativno oceno kupca, ki jih pripravijo sodelavci, zadolženi za prodajo, in oceno deželnega tveganja kupca, kot kvantitativna merila, s katerimi se oblikujejo popravki terjatev do kupcev skladno s standardom MRSP 9: Oslabitev finančnih sredstev. Osnova je verjetnostni izračun zapadlih plačanih terjatev po dnevih zapadlosti iz preteklih let, na katerih se po skupinah zapadlosti oblikuje popravek vrednosti terjatev za tekoče leto.

- *Pojasnilo 24 - Ocena oblikovanih rezervacij za pozaposlitvene in druge nekratkoročne zasluge zaposlenecv*

V okviru obvez za pozaposlitvene zasluge zaposlenih je evidentirana sedanja vrednost odpravnin ob upokojitvi. Pripoznane so na osnovi aktuarskega izračuna, ki temelji na predpostavkah in ocenah, veljavnih v času nastanka izračuna, ki se zaradi sprememb v prihodnje lahko razlikujejo od dejanskih predpostavk, ki bodo veljale takrat. To se nanaša predvsem na določitev diskontne stopnje, ocene fluktuacije zaposlenih, ocene smrtnosti in ocene rasti plač. Obveze za pozaposlitvene zasluge zaposlenih so zaradi kompleksnosti aktuarskega izračuna in dolgoročnega značaja postavke občutljive za spremembe navedenih ocen.

- *Pojasnilo 16 - Ocena možnosti uporabe terjatev za odložene davke*

Družba oblikuje odložene terjatve za davek iz naslova oblikovanja rezervacij za jubilejne nagrade in odpravnine ob upokojitvi, slabitve finančnih naložb, slabitve terjatev in neizkoriščene davčne izgube. Družba na dan zaključevanja računovodskih izkazov preveri višino izkazanih terjatev in obveznosti za odložene davke. Odložena terjatev za davek se pripozna v primeru verjetnega razpoložljivega prihodnjega čistega dobička, v breme katerega bo v prihodnje mogoče uporabiti začasne odbitne davčne razlike, za katere je odložena terjatev za davek oblikovana. Odložene terjatve za davek se odpravijo za znesek, za katerega ni verjetno, da bo zanj mogoče uveljaviti davčno razliko/olajšavo, povezano s sredstvom.

143

- *Pojasnilo 19 - Kratkoročne obveznosti iz pogodb s kupci*

Družba CETIS ob izdelavi letnih računovodskih izkazov vračuna pogodbene popuste v primerih, ko kupci pravico do priznanja popusta na doseženo prodajo v tekočem letu pridobijo šele v prihodnjem letu, to je takrat, ko so izpolnjeni pogodbeno dogovorjeni pogoji za pridobitev popusta. Osnova za oceno višine teh popustov so dejstva, znana ob pripravi letnih računovodskih izkazov, izkušnje preteklega poslovanja s posameznimi kupci in druga relevantna dejstva.

- *Pojasnilo 23 - Najemi*

Presoja družbe CETIS ob pripoznavanju najemov vključuje merjenje obveznosti iz najema ter s tem oceno trajanja najema in obrestne mere, če ta ni sprejeta pri najemu, kot tudi oceno, ali gre pri pogodbi za najemno pogodbo oziroma ali pogodba vsebuje najem. Družba CETIS ob sklenitvi pogodbe oceni, ali gre za najemno pogodbo oziroma ali pogodba vsebuje najem. Pogodba je najemna oziroma vsebuje najem, če se s pogodbo prenaša pravica do obvladovanja uporabe identificiranega sredstva za določeno obdobje v zameno za nadomestilo. Družba CETIS kot najemojemalec določi trajanje najema kot obdobje, v katerem najema ni mogoče odpovedati, skupaj z:

- a) obdobji, za katera velja možnost podaljšanja najema, če je precej gotovo, da bo ta možnost izrabljena, in
- b) obdobji, za katera velja možnost odpovedi najema, če je precej gotovo, da ta možnost ne bo izrabljena.

Pri tem upošteva vsa pomembna dejstva, okoliščine in pretekla ravnanja, ki zagotavljajo ekonomsko spodbudo za to, da družba CETIS ne bi izrabila možnosti podaljšanja ali odpovedi.

Družba CETIS ponovno oceni obdobje trajanja najema ob nastopu pomembnega dogodka ali pomembne spremembe okoliščin, ki jih obvladuje in lahko vplivajo na izrabo možnosti podaljšanja ali odpovedi pogodbe. Družba CETIS oceni predpostavljeno obrestno mero za izposojanje v primerih, ko obrestne mere v najemni pogodbi ni mogoče določiti.

- *Pojasnilo 24 - Rezervacije za tožbe in pogojne obveznosti*

Rezervacija je priznana, ko ima družba zaradi preteklega dogodka pravne ali posredne obveze, ki jih je mogoče zanesljivo oceniti, in če je verjetno, da bo pri poravnavi obveze potreben odtok dejavnikov, ki omogočajo gospodarske koristi. Možne obveznosti v računovodskih izkazih niso priznane, ker bo njihov dejanski obstoj potrjen z nastopom ali nenastopom dogodkov šele v nenapovedljivi prihodnosti, na kar pa družba ne more vplivati. Uprava obvladujoče družbe redno preverja, ali je za poravnavo možne obveznosti verjeten odliv sredstev, ki omogočajo ekonomske koristi. Če postane verjeten, se možna obveznost prerazporedi tako, da se v računovodskih izkazih zanjo oblikuje rezervacija v trenutku, ko se spremeni stopnja verjetnosti. Na dan 31. 12. 2025 družba nima oblikovanih rezervacij za tožbe.

## **Določitev pomembnosti pri pojasnilu postavk izkaza finančnega položaja in izkaza poslovnega izida**

### *Razkrivanje postavk v izkazu finančnega položaja*

Pojasnila k izkazu finančnega položaja vsebujejo:

- informacije o osnovi za sestavitev izkaza finančnega položaja in posebnih računovodskih usmeritvah, izbranih in uporabljenih pri pomembnih poslih in drugih poslovnih dogodkih, pri čemer so za družbo pomembni posli in drugi poslovni dogodki, katerih vrednosti presegajo 5 % sredstev oziroma obveznosti do virov sredstev na dan izkaza finančnega položaja oziroma 5 % poslovnega izida družbe;
- dodatne informacije, ki niso predpisane v obrazcu izkaza finančnega položaja, so pa za pošteno predstavitev potrebne; družba opredeljuje kot takšne informacije tiste, katerih vrednosti presegajo 5 % sredstev oziroma obveznosti do virov sredstev na dan izkaza finančnega položaja oziroma 5 % poslovnega izida družbe.

V zvezi z računovodskimi usmeritvami se v pojasnilih opisujejo:

- osnove za merjenje gospodarskih kategorij v izkazu finančnega položaja;
- računovodske usmeritve, potrebne za pravilno razumevanje izkaza finančnega položaja; družba opredeljuje kot pomembne usmeritve za tista sredstva in obveznosti do virov sredstev, katerih posamezna vrednost presega 10 % vrednosti sredstev oziroma obveznosti do virov sredstev na dan izkaza finančnega položaja oziroma 5 % poslovnega izida družbe;
- razlog spremembe računovodske usmeritve, znesek preračuna za vpleteno postavko v računovodskem izkazu in znesek preračuna, ki je zajet v primerjalne informacije, če sprememba presega 1 % vrednosti sredstev oziroma obveznosti do virov sredstev ali 1,5 % prihodkov iz naslova prodaje ali 5 % poslovnega izida družbe;
- vrsta popravka bistvene napake, znesek preračuna za vpleteno postavko v računovodskem izkazu in znesek popravka, ki je zajet v primerjalne informacije; za družbo je bistvena napaka, ki presega 1 % vrednosti sredstev oziroma obveznosti do virov sredstev ali 1,5 % prihodkov iz naslova prodaje. Razkrijejo se vsi popravki bistvenih napak.

Sredstva in obveznosti (dolgovi) se v izkazu finančnega položaja ne preračunavajo skladno z dogodki po datumu izkaza finančnega položaja, ki na dan izkaza finančnega položaja ne vplivajo na stanje sredstev in obveznosti do virov, se pa razkrijejo, če so tako pomembni, da bi se sicer zmanjšala zmožnost uporabnikov izkaza finančnega položaja izdelati ustrezne ocene in sprejeti pravilne odločitve. Za družbo so pomembni tisti dogodki, katerih vpliv presega 3 % vrednosti sredstev oziroma obveznosti do virov sredstev na dan izkaza finančnega položaja, pri tem je treba zagotoviti informacijo o vrsti dogodka in oceno zneska ali izjavo, da taka ocena ni mogoča.

Obrestne mere in drugi pogoji, pod katerimi so bili pridobljeni finančni viri, se razkrivajo v razponu od najbolj do najmanj ugodnega za družbo, in sicer iz razloga poslovne skrivnosti in preprečitve gospodarske škode za podjetje.

### *Razkrivanje postavk v izkazu poslovnega izida*

Pojasnila k izkazu poslovnega izida vsebujejo:

- informacije o osnovi za pripravo izkaza poslovnega izida ter posebnih računovodskih usmeritvah, izbranih in uporabljenih pri pomembnih poslih in drugih poslovnih dogodkih;
- pomembni posli in drugi poslovni dogodki so tisti, katerih vrednosti presegajo 5 % čistih prihodkov od prodaje in hkrati presegajo 10 % čistega poslovnega izida poslovnega leta;
- dodatne informacije, ki niso predpisane v obrazcu izkaza poslovnega izida, so pa za pošteno predstavitev potrebne; pomembni posli in drugi poslovni dogodki, potrebni za pošteno predstavitev, so tisti, katerih vrednosti presegajo 5 % čistega poslovnega izida poslovnega leta.

V povezavi z računovodskimi usmeritvami se v pojasnilih opisujejo:

- osnove za merjenje gospodarskih kategorij v izkazu poslovnega izida;
- računovodske usmeritve, potrebne za pravilno razumevanje izkaza poslovnega izida; takšne so računovodske usmeritve za tiste odhodke in prihodke, ki presežajo 5 % čistega poslovnega izida poslovnega leta;
- vrsta sprememb računovodskih usmeritev in računovodskih ocen ter vzrok zanje in njihov znesek (če zneska ni mogoče izračunati, je treba to dejstvo razkriti), če sprememba presega 1 % vrednosti sredstev oziroma obveznosti do virov sredstev in hkrati presega 5 % čistega poslovnega izida poslovnega leta;
- vrsta in znesek popravka bistvene napake; bistvena napaka je tista napaka, ki presega 1 % vrednosti sredstev oziroma obveznosti do virov sredstev in hkrati presega 5 % čistega poslovnega izida poslovnega leta.

### 3. POMEMBNE RAČUNOVODSKE USMERITVE

Skupina CETIS uporablja enake računovodske usmeritve za vsa obdobja, ki so predstavljena v priloženih konsolidiranih računovodskih izkazih.

Družbe v Skupini CETIS uporabljajo enotne računovodske usmeritve, ki so bile po potrebi spremenjene in prilagojene usmeritvam Skupine. Družba je v letu 2024 dopolnila veljavne računovodske usmeritve in obravnavanje poslovnih dogodkov ter njihovo izkazovanje v računovodskih izkazih skladno z zahtevami standardov MSRP.

Družba CETIS uporablja enake računovodske usmeritve za vsa obdobja. Družba CETIS uporablja enotne računovodske usmeritve, ki so bile po potrebi spremenjene in prilagojene usmeritvam Skupine. Uporabljene računovodske usmeritve in metode izračunavanja so enake kot pri zadnjem letnem poročanju, izjema so na novo sprejeti standardi in pojasnila. Oboji so navedeni v nadaljevanju in so bili upoštevani pri pripravi računovodskih izkazov, če je imela družba CETIS navedene dogodke za poročano obdobje.

145

Spodaj opredeljene računovodske politike je družba dosledno uporabljala za vsa obdobja, ki so predstavljena v priloženih računovodskih izkazih.

#### a) Tuje valute

##### Posli v tuji valuti

Posli, izkazani v tuji valuti, se preračunajo v ustrezno funkcijsko valuto družbe po menjalnem tečaju na dan posla.

Sredstva in obveznosti, izražene v tuji valuti, se ob nastanku dogodka in konec obračunskega obdobja preračunajo po referenčnem tečaju (ECB) Banke Slovenije v evrih.

Denarna sredstva in obveznosti, izražene v tuji valuti na dan izkaza poslovnega položaja, se preračunajo v funkcijsko valuto po takrat veljavnem menjalnem tečaju. Pozitivne ali negativne tečajne razlike so razlike med odplačno vrednostjo v funkcijski valuti na začetku obdobja, popravljeno za višino efektivnih obresti in plačil med obdobjem, kot tudi odplačno vrednost v tuji valuti, preračunano po menjalnem tečaju na koncu obdobja. Nedenarna sredstva in obveznosti, izražene v tuji valuti in izmerjene po pošteni vrednosti, se pretvorijo v funkcijsko valuto po menjalnem tečaju na dan, ko je določena višina poštene vrednosti. Tečajne razlike se pripoznajo v izkazu poslovnega izida, kar pa ne velja za razlike, ki nastanejo pri preračunu kapitalskih instrumentov, ki se pripoznajo neposredno v drugem vseobsegajočem donosu.

##### Računovodski izkaz družb v tujini

Sredstva in obveznosti družb v tujini, vključno z dobrim imenom in popravkom poštene vrednosti ob konsolidaciji, se preračunajo v evre po menjalnem tečaju, ki velja na datum poročanja. V evre se preračunajo tudi prihodki in odhodki družb v tujini. Tečajne razlike, ki nastanejo pri preračunu, se neposredno pripoznajo v drugem vseobsegajočem donosu – prevedbenih rezervah. Pri odtujitvi družb v tujini (delni ali celotno) se obravnavani znesek v prevedbeni rezervi prenese v izkaz poslovnega izida.

## b) Finančni inštrumenti

### Neizpeljani finančni inštrumenti

Neizpeljani finančni inštrumenti vključujejo naložbe v kapital in dolžniške vrednostne papirje, poslovne in druge terjatve, denarna sredstva in njihove ustreznike, prejeta in dana posojila ter poslovne in druge obveznosti.

Neizpeljani finančni inštrumenti se na začetku pripoznajo po njihovi pošteni vrednosti, povečani za stroške, ki se neposredno nanašajo na posel. Po začetnem pripoznanju se neizpeljani finančni inštrumenti izmerijo na način, opredeljen v nadaljevanju.

Denarna sredstva in njihovi ustrezniki obsegajo denar v blagajni in vloge na vpogled. Prekoračitve na tekočem računu pri banki, ki jih je mogoče poravnati na poziv in so sestavni del vodenja denarnih sredstev, so v izkazu finančnega izida vključene med sestavine denarnih sredstev in njihovih ustreznikov.

Obračunavanje finančnih prihodkov in odhodkov je opisano v točki »n) Finančni prihodki in finančni odhodki«.

### Finančna sredstva na razpolago za prodajo

Naložbe družbe v kapitalske vrednotnice in določene dolžniške vrednostne papirje so razvrščene kot finančna sredstva, ki so na razpolago za prodajo. Po začetnem pripoznanju so te naložbe izmerjene po pošteni vrednosti, spremembe poštene vrednosti, z izjemo izgub zaradi oslabitve, pa so pripoznane neposredno v kapitalu. Ko se pripoznanje naložbe odpravi, se s tem povezani dobiček ali izguba prenese v poslovni izid. Pri obračunavanju običajnega nakupa ali prodaje finančnega sredstva se pripoznava ali odpravi pripoznanje, kot je ustrezno, ob upoštevanju datuma plačila. Finančne naložbe, razpoložljive za prodajo, katerih poštena vrednost ni znana, se vrednotijo po nabavni vrednosti, zmanjšani za morebitne oslabitve.

Finančne naložbe v odvisne in pridružene družbe se vrednotijo po modelu nabavne vrednosti, zmanjšani za morebitne oslabitve.

### Ostalo

Ostali neizpeljani finančni instrumenti so merjeni po odplačni vrednosti z uporabo metode efektivnih obresti, zmanjšani za znesek izgub zaradi oslabitve.

### Osnovni kapital

#### Navadne delnice

Navadne delnice so sestavni del osnovnega kapitala.

#### Odkup lastnih delnic ali deležev

Ob odkupu lastnih delnic ali deležev se znesek plačanega nadomestila, vključno s stroški, ki se neposredno nanašajo na odkup, brez morebitnih davčnih učinkov, pripozna kot sprememba v kapitalu. Odkupljene delnice ali deleži se izkazujejo kot lastne delnice in se odštejejo od kapitala. Ob prodaji lastnih delnic se prejeti znesek izkaže kot povečanje kapitala, dobljeni presežek ali manko pri transakciji se izkaže v kapitalu.

## c) Nepremičnine, naprave in oprema

Nepremičnine, naprave in oprema so izkazane po svoji nabavni vrednosti, zmanjšani za amortizacijski popravek vrednosti in nabrano izgubo zaradi oslabitve. Nepremičnine, naprave in oprema so bile na dan prehoda na MSRP izkazane na osnovi njihove domnevne nabavne vrednosti na dan 1. 1. 2005.

Nabavna vrednost zajema stroške, ki se neposredno pripisujejo nabavi sredstev. Stroški v lastnem okvirju izdelanega sredstva zajemajo stroške materiala, neposredne stroške dela in ostale stroške, ki jih je mogoče neposredno pripisati usposobitvi sredstva za nameravano uporabo, ter stroške razgradnje in odstranitve sredstva ter obnovitev mesta, na katerem se je to sredstvo nahajalo. Nabavljene računalniške programe, ki

pomembno prispevajo k funkcionalnosti sredstev, je treba usredstvititi kot del te opreme. Stroški izposojanja v povezavi z nabavo ali izgradnjo zadevnih sredstev se izkažejo v poslovnem izidu ob njihovem nastanku.

Deli nepremičnin, naprav in opreme, ki imajo različne dobe koristnosti, se obračunavajo kot posamezna opredmetena osnovna sredstva.

Dobiček oziroma izguba ob odsvojitvi nepremičnin, naprav in opreme se določi kot razlika med prihodki iz odsvojitve sredstva in njegovo knjigovodsko vrednostjo ter izkaže v izkazu poslovnega izida med »drugimi poslovnimi prihodki« oziroma med »drugimi poslovnimi odhodki«.

### Kasneje nastali stroški v zvezi z nepremičninami, napravami in opremo

Stroški zamenjave posameznega dela osnovnega sredstva se pripoznajo v knjigovodski vrednosti tega sredstva, če je verjetno, da bodo bodoče gospodarske koristi, povezane z delom tega sredstva, pritekale v družbo, ter če je nabavno vrednost mogoče zanesljivo izmeriti. Vsi ostali stroški (kot npr. dnevno servisiranje) so pripoznani v poslovnem izidu kot odhodki, takoj ko do njih pride.

### Amortizacija

Amortizacija se obračuna po metodi enakomernega časovnega amortiziranja ob upoštevanju dobe koristnosti vsakega posameznega sredstva. Zemljišča in sredstva v pridobivanju se ne amortizirajo.

### Amortizacijske stopnje temeljijo na življenjski dobi sredstev in znašajo:

	V letih min.	V letih maks.
Naložbene nepremičnine	20	40
Gradbeni objekti in deli gradbenih objektov	16	40
Oprema grafične dejavnosti	3	20
Laboratorijska oprema	3	10
Vozila	5	8
Telefoni, telegrafska centrala	3	5
Pohištvo	5	6
Računalniška oprema	2	8
Računalniška oprema za protipožarno varnost	3	3
Merilne in kontrolne naprave	4	6

147

Dobe koristnosti se določajo ob aktivaciji osnovnih sredstev in se obdobjno preverjajo. V letu 2025 se niso spremenile.

Metode amortiziranja, dobe koristnosti in preostale vrednosti se na dan poročanja ponovno pregledajo in preverjajo.

### d) Neopredmetena sredstva

#### Raziskovanje in razvijanje

Poraba pri raziskovalnem delovanju, katerega namen je pridobiti novo znanstveno in strokovno znanje ter razumevanje, se pripozna v izkazu poslovnega izida kot odhodek, ko se pojavi.

Dejavnosti razvijanja vključujejo načrt ali oblikovanje proizvodnje novih ali bistveno boljših izdelkov in postopkov. Strošek razvijanja se pripozna, če ga lahko zanesljivo izmerimo, če je izdelek ali postopek strokovno in poslovno izvedljiv, če obstaja možnost bodočih gospodarskih koristi, če družba razpolaga z ustreznimi viri za dokončanje razvijanja, in če ima namen uporabiti ali prodati sredstvo. Pripoznana vrednost porabe zajema stroške materiala, neposredne stroške dela ter ostale stroške, ki jih je mogoče neposredno pripisati usposobitvi sredstva za nameravano uporabo. Stroški izposojanja, ki se nanašajo na razvijanje sredstva, in ostali stroški se izkažejo v poslovnem izidu ob njihovem nastanku.

Pripoznana poraba pri razvojnem delovanju je izkazana po nabavni vrednosti, zmanjšani za amortizacijski popravek vrednosti in zatečene izgube zaradi oslabitve.

### Ostala neopredmetena sredstva

Ostala pridobljena neopredmetena sredstva, ki jih je pridobila družba in katerih dobe koristnosti so omejene, so izkazana po nabavni vrednosti, zmanjšani za amortizacijski popravek vrednosti in zatečene izgube zaradi oslabitve.

### Kasnejši stroški

Kasnejši izdatki v povezavi z neopredmetenimi dolgoročnimi sredstvi so usredstveni le v primerih, ko povečujejo bodoče gospodarski koristi, ki izhajajo iz sredstva, na katero se izdatki nanašajo. Vsi ostali stroški so v poslovnem izidu pripoznani kot odhodki, takoj ko do njih pride.

### Amortizacija

Amortizacija se obračuna po metodi enakomernega časovnega amortiziranja, ob upoštevanju dobe koristnosti neopredmetenih sredstev, in se začne obračunavati, ko je sredstvo na voljo za uporabo.

**Amortizacijske stopnje temeljijo na življenjski dobi sredstev in znašajo:**

	V letih min.	V letih maks.
Neopredmetena sredstva	3	10

### e) Naložbene nepremičnine

148

Naložbena nepremičnina je nepremičnina, ki je posedovana zato, da bi prinašala prihodke iz najemnin ali povečevala vrednost dolgoročne naložbe ali pa oboje. Zato naložbeno premoženje povzroča denarne tokove, ki so močno neodvisni od drugih sredstev, ki jih poseduje podjetje. Kot naložbena nepremičnina se določi:

- zemljišče, posedovano za povečevanje vrednosti dolgoročne naložbe, ne za prodajo v bližnji prihodnosti v rednem poslovanju;
- zemljišče, za katero družba ni določila prihodnje uporabe;
- zgradba v lasti ali finančnem najemu, oddana v enkratni ali večkratni poslovni najem;
- prazna zgradba, posedovana za oddajo v enkratni ali večkratni poslovni najem, ter
- nepremičnina v primerih, ko je glede na opredelitev sredstev en del le-te naložbena nepremičnina in drugi opredmeteno osnovno sredstvo, vendar ju ni mogoče ločeno prodati. V tem primeru se opredeli celotno sredstvo kot naložbena nepremičnina, če je del, ki je opredmeteno osnovno sredstvo, nepomemben. V primeru, da je del pomemben, pa se vrednost naložbene nepremičnine v opredmetenem osnovnem sredstvu določi glede na površino (%) in ustrezno evidentira med naložbenimi nepremičninami.

### Merjenje pri pripoznavanju

Družba meri naložbene nepremičnine po modelu nabavne vrednosti. Nabavna vrednost kupljene naložbene nepremičnine obsega njeno nakupno ceno in vse njej neposredno pripisljive stroške. Neposredno pripisljivi stroški vključujejo na primer pripisljive zasluge za pravne storitve, davke od prenosa nepremičnine in druge stroške posla.

Nabavno vrednost v lastnem okviru zgrajene nepremičnine sestavljajo njeni stroški do datuma dokončanja gradnje ali razvijanja. Na ta dan postane nepremičnina naložbena nepremičnina.

### Odtujitve

Naložbena nepremičnina se preneha pripoznavati ob odtujitvi ali kadar se za stalno umakne iz uporabe in iz odtujitve ni mogoče pričakovati nikakršnih prihodnjih gospodarskih koristi.

Dobičke ali izgube iz opustitev ali odtujitev naložbenih nepremičnin je treba ugotoviti kot razlike med čistimi donosi ob odtujitvah in knjigovodsko vrednostjo sredstev ter jih pripoznati v poslovnem izidu.

## Amortizacija

Naložbene nepremičnine se amortizirajo po enaki stopnji kot nepremičnine v lastni rabi. Način določanja dobe uporabnosti je enak načinu določanja dobe uporabnosti za opredmetena osnovna sredstva.

### f) Odvisne družbe in pridružene družbe

Dolgoročne finančne naložbe v kapital odvisnih družb in pridruženih družb se vrednotijo po nabavni vrednosti. Udeležba v dobičku se pripozna, ko družba pridobi pravico do izplačila.

### g) Zaloge

V izkazu finančnega položaja se zaloge vrednotijo po izvorni vrednosti ali čisti iztržljivi vrednosti, in sicer po manjši izmed obeh.

Zaloge materiala in trgovskega blaga so izkazane po izvornih vrednosti, to je po nabavnih cenah z vsemi odvisnimi stroški nabave. Pri izkazovanju zalog materiala in trgovskega blaga družba uporablja tehtano drsečo povprečno ceno.

Zaloge nedokončane proizvodnje, polizdelkov in končnih izdelkov se vrednotijo po standardnih cenah, ki vključujejo stroške neposrednega materiala, dela, storitev, amortizacije, energetskih virov in vzdrževanja ter posredne stroške kakovosti, vhodne logistike in splošne proizvodjalne stroške ob normalni uporabi proizvodjalnih sredstev. Odmiki od standardnih cen se izračunavajo, tako da je zadoščeno sprotnemu vrednotenju zalog po proizvodjalnih stroških.

Najmanj na dan bilance se preverijo iztržljive vrednosti posameznih zalog. Za vse zaloge, ki so starejše od enega leta in so bile v zadnjem letu brez gibanja, se ocenjuje, da je njihova iztržljiva vrednost nič.

Za zaloge surovin in materiala se oblikujejo analitični konti odmikov v breme prevrednotovalnih poslovnih odhodkov obratnih sredstev, za zaloge proizvodov in blaga pa analitični konti odmikov v breme poslovnih odhodkov.

149

### h) Oslabitev sredstev

#### Finančna sredstva

Družba na datum poročanja oceni vrednost finančnega sredstva, da presodi, ali obstaja kakšno objektivno znamenje oslabitve sredstva. Za finančno sredstvo se šteje, da je oslajljeno, če obstajajo objektivni dokazi, iz katerih je razvidno, da je zaradi enega ali več dogodkov prišlo do zmanjšanja pričakovanih bodočih denarnih tokov iz naslova tega sredstva.

Izguba zaradi oslabitve v zvezi s finančnim sredstvom, izkazanim po odplačni vrednosti, se izračuna kot razlika med neodpisano vrednostjo sredstva in pričakovanimi bodočimi denarnimi tokovi, razobrestenimi po izvorni veljavni obrestni meri. Izguba zaradi oslabitve v zvezi s finančnim sredstvom, namenjenim za prodajo, se izračuna glede na njegovo trenutno pošteno vrednost.

Pri pomembnih finančnih sredstvih se ocena oslabitve izvede posamično. Ocena oslabitve preostalih finančnih sredstev se izvede skupinsko glede na njihove skupne značilnosti pri izpostavljenosti tveganjem.

Vse izgube zaradi oslabitve družba izkaže v poslovnem izidu obdobja. Morebitno zatečeno izgubo v zvezi s finančnim sredstvom, ki ni bila pripoznana neposredno v kapitalu, se prenese na poslovni izid.

Izguba zaradi oslabitve se odpravi, če je odpravo izgube zaradi oslabitve mogoče nepristransko povezati z dogodkom, ki je nastal po pripoznanju oslabitve. Pri finančnih sredstvih, izkazanih po odplačni vrednosti, in finančnih sredstvih, razpoložljivih za prodajo, ki so dolgovni inštrumenti, se odprava izgube zaradi oslabitve izkaže v poslovnem izidu. Izguba zaradi oslabitve za finančna sredstva, razpoložljiva za prodajo, ki so lastniški vrednostni papirji, se ne morejo odpraviti preko poslovnega izida.

## Nefinančna sredstva

Družba ob vsakem datumu poročanja preveri preostalo knjigovodsko vrednost nefinančnih sredstev družbe, razen zalog in odloženih terjatev za davke z namenom, da ugotovi, ali so prisotni znaki oslabilve. Če takšni znaki obstajajo, se oceni nadomestljiva vrednost sredstva. Ocena oslabilve neopredmetenih sredstev z nedoločeno dobo koristnosti, ki še niso na voljo za uporabo, se vsakič izvede na datum poročanja.

Nadomestljiva vrednost sredstva ali denar ustvarjajoče enote je njena vrednost pri uporabi ali poštena vrednost, zmanjšana za stroške prodaje, in sicer tista, ki je višja. Pri določanju vrednosti sredstva pri uporabi se pričakovani prihodnji denarni tokovi diskontirajo na njihovo sedanjo vrednost z uporabo diskontne mere pred obdavčitvijo, ki odraža sprotne tržne ocene časovne vrednosti denarja in tveganja, ki so značilna za sredstvo. Za namene preizkusa oslabilve se sredstva združijo v najmanjše skupine sredstev, ki ustvarjajo denarne pritoke iz trajne uporabe, v veliki meri neodvisnih od tistih iz drugih sredstev ali skupin sredstev (»denar ustvarjajoče enote«).

Oslabitev sredstva ali denar ustvarjajoče enote se pripozna v primeru, ko njegova knjigovodska vrednost presega njegovo nadomestljivo vrednost. Slabitev se izkaže v poslovnem izidu. Izguba, ki se pri denar ustvarjajoči enoti pripozna zaradi oslabilve, se razporedi na sredstva enote (skupine enot) sorazmerno s knjigovodsko vrednostjo vsakega sredstva v enoti.

V zvezi z drugimi sredstvi pa družba izgube zaradi oslabilve v preteklih obdobjih na datum izkaza finančnega položaja ovrednoti in tako ugotovi, če je prišlo do zmanjšanja izgube ali ta celo ne obstaja več. Izguba zaradi oslabilve se odpravi, če je prišlo do spremembe ocen, na osnovi katerih družba določi nadomestljivo vrednost sredstva. Izguba zaradi oslabilve sredstva se odpravi do višine, do katere povečana knjigovodska vrednost sredstva ne preseže knjigovodske vrednosti, ki bi bila ugotovljena po odštetju amortizacijskega odpisa, če pri sredstvu v prejšnjih letih ne bi bila pripoznana izguba zaradi oslabilve.

### i) Zasluzki zaposlenih

#### Drugi dolgoročni zasluzki zaposlenih

Čista obveznost družbe, ki nastane v zvezi z dolgoročnimi zasluzki zaposlenih, je seštevek prihodnjih zasluzkov, ki so jih zaposleni pridobili v zameno za njihovo delo, ki ga opravijo v tekočem in prejšnjih obdobjih. Tako dobljeni znesek zasluzkov se diskontira, s čimer se določi njegova sedanja vrednost, in nato zmanjša za pošteno vrednost vseh povezanih sredstev. V letu 2013 je začel veljati prenovljen standard MRS 19, ki določa, da se morebitni aktuarski dobički in izgube od odpravnin pripoznajo preko kapitala, in sicer kot posebna postavka na kapitalu v okviru presežka iz prevrednotenja. Medtem ko se morebitni aktuarski dobički in izgube od jubilejnih nagrad še vedno pripoznajo v poslovnem izidu v obdobju njihovega nastanka.

#### Kratkoročni zasluzki zaposlenih

Obveze za kratkoročne zasluzke zaposlenih se merijo brez diskontiranja in se izkažejo med odhodki, ko je delo zaposlenega v zvezi z določenim kratkoročnim zasluzkom opravljeno.

Obveznost se izkaže v višini, za katero se pričakuje plačilo v obliki premije, izplačljive v dvanajstih mesecih po preteku obdobja opravljanja dela, ali programa delitve dobička, če ima družba sedanjo pravno ali posredno obvezo za takšna plačila zaradi preteklega opravljanja dela zaposlene osebe in je obveznost mogoče zanesljivo izmeriti.

### j) Rezervacije

Rezervacije se pripoznajo, če ima družba zaradi preteklega dogodka pravne ali posredne obveze, ki jih je mogoče zanesljivo oceniti, in je verjetno, da bo pri poravnavi obveze potreben odtok dejavnikov, ki omogočajo gospodarske koristi. Družba rezervacije določi z diskontiranjem pričakovanih prihodnjih denarnih tokov po določeni obrestni meri pred obdavčitvijo, ki odraža obstoječe ocene časovne vrednosti denarja in po potrebi tudi tveganja, ki so značilna za obveznost.

## Garancije za izdelke in storitve

Rezervacija za garancije za izdelke in storitve se izkaže ob prodaji izdelkov ali storitev, za katere je garancija dana. Rezervacija se oblikuje na osnovi izvirnih podatkov o garanciji in ob presoji vseh možnih izidov glede na njihovo verjetnost.

### k) Najemi

Družba CETIS ob sklenitvi pogodbe oceni, ali gre za najemno pogodbo ali pogodba vsebuje najem. Pogodba je najemna oziroma vsebuje najem, če se z njo prenaša pravica do obvladovanja uporabe identificiranega sredstva za določeno obdobje v zameno za nadomestilo.

Družba CETIS določi trajanje najema kot obdobje, v katerem najema ni mogoče odpovedati, skupaj z:

- obdobji, za katera velja možnost podaljšanja najema, če je precej gotovo, da bo ta možnost izrabljena, in
- obdobji, za katera velja možnost odpovedi najema, če je precej gotovo, da ta možnost ne bo izrabljena.

Družba CETIS kot najemnik vse najeme pripozna in meri enako, razen kratkoročnih najemov in najemov, pri katerih je sredstvo, ki je predmet najema, majhne vrednosti. V teh primerih uporablja praktično rešitev, ki jo omogoča standard, in najemnine pripozna kot odhodke na osnovi enakomerne časovne metode, ki velja celotno obdobje trajanja najema

Družba CETIS na datum začetka najema (tj. na dan, ko je sredstvo v najemu na razpolago za uporabo) pripozna opredmeteno osnovno sredstvo, ki predstavlja pravico do uporabe, in obveznost iz najema.

#### *Sredstva, ki predstavljajo pravico do uporabe*

Sredstvo, ki predstavlja pravico do uporabe, družba CETIS meri po nabavni vrednosti, zmanjšani za amortizacijo in izgube zaradi oslabilve sredstev, s prilagoditvijo nabavne vrednosti ob vsakem ponovnem merjenju obveznosti iz najema. Nabavna vrednost sredstva, ki predstavlja pravico do uporabe, zajema obveznost iz najema po sedanji vrednosti najemnin, ki še niso plačane, začetne neposredne stroške, plačila najemnine, ki so bila izvedena na datum začetka najema ali prednjim, zmanjšana za prejete spodbude za najem in oceno stroškov, ki bodo nastali pri demontaži ali odstranitvi sredstva, ki je predmet najema, obnovitvi mesta, na katerem se nahaja, ali vrnitvi sredstva v stanje, kot se zahteva v pogojih najema. Sredstva, ki predstavljajo pravico do uporabe, družba CETIS amortizira po enakomerni časovni metodi v ocenjeni dobi najema ali ocenjeni dobi koristnosti sredstev, in sicer v tistem obdobju, ki je krajše.

151

#### *Obveznosti iz najema*

Na datum začetka najema družba CETIS izmeri in pripozna obveznost iz najema po sedanji vrednosti vseh najemnin, ki bodo plačane v ocenjeni dobi najema. Najemnine, zajete pri merjenju obveznosti iz najema, vključujejo nespremenljive najemnine, zmanjšane za terjatve za spodbude za najem, spremenljive najemnine, ki so odvisne od indeksa ali stopnje, in zneske, za katere se pričakuje, da jih bo družba CETIS plačala na osnovi jamstev za preostalo vrednost. Obveznost iz najema vključuje tudi izpolnitveno ceno možnosti nakupa, če je precej gotovo, da bo družba CETIS izrabila to možnost, in plačila kazni za odpoved najema, če trajanje najema odraža, da bo družba CETIS izrabila možnost odpovedi najema. Spremenljive najemnine, ki niso zajete pri merjenju obveznosti iz najema v obdobju oziroma niso odvisne od indeksa ali stopnje, v katerem nastopi dogodek ali pogoj, ki sproži plačila, družba CETIS po datumu začetka najema pripozna v poslovnem izidu.

Pri izračunu sedanje vrednosti najemnin družba CETIS uporabi obrestno mero izposojanja, ki temelji na osnovi obrestne mere v najemni pogodbi.

Obveznost iz najema se po začetnem pripoznanju poveča za natečene obresti in zmanjša za izvedena plačila najemnin. Knjigovodska vrednost obveznosti iz najema je ponovno izmerjena ob spremembi dobe trajanja najema, spremembi višine najemnine (npr. sprememba prihodnjih zneskov najemnine kot posledica spremembe indeksa ali stopnje za določanje višine najemnin) ali spremembi ocene možnosti nakupa najetega sredstva.

#### *Družba kot najemodajalec*

Družba CETIS kot najemodajalec vse najeme razvršča med poslovne najeme, saj se z najemom ne prenesejo vsa pomembna tveganja in koristi, povezane z lastništvom sredstva, ki je predmet najema. Najemnine iz poslovnega najema so v izkazu poslovnega izida pripoznane kot prihodki na osnovi enakomerne časovne metode. Začetne neposredne stroške, ki so nastali pri pridobitvi poslovnega najema

iz naslova pogajanj ali dogovarjanj, družba CETIS prišteje h knjigovodski vrednosti sredstva, ki je predmet najema, in te stroške pripozna kot odhodek v celotnem obdobju trajanja najema na enaki osnovi kot prihodke iz najema.

## **I) Prihodki**

### **Prihodki iz prodaje proizvodov iz pogodb kupcev**

Prihodki iz prodaje proizvodov se pripoznajo po pošteni vrednosti prejetega poplačila ali terjatve iz tega naslova, in sicer zmanjšani za vračila in popuste, rabate za nadaljnjo prodajo in količinske popuste. Prihodki se izkažejo, ko je kupec prevzel vse pomembne oblike tveganja in koristi, povezanih z lastništvom sredstva, ko obstaja gotovost glede poplačljivosti nadomestila in z njim povezanih stroškov ali možnosti vračila proizvodov in ko družba preneha z nadaljnjim odločanjem o prodanih proizvodih in ko je višino prihodkov mogoče zanesljivo izmeriti.

Prenos tveganj in koristi je odvisen od posameznih določil kupoprodajne pogodbe. Pri prodaji blaga se prenos praviloma izvede potem, ko je blago prispelo v kupčevo skladišče, vendar pa pri nekaterih mednarodnih pošiljkah pride do prenosa ob naložitvi blaga na transportno sredstvo.

### **Prihodki iz opravljenih storitev**

Prihodki iz opravljenih storitev se v izkazu poslovnega izida pripoznajo glede na stopnjo dokončnosti posla na datum poročanja. Stopnja dokončnosti se oceni s pregledom opravljenega dela.

### **Prihodki od najemnin**

Prihodki od najemnin se pripoznajo med prihodki enakomerno med trajanjem najema.

152

### **m) Državne podpore**

Prihodki iz naslova državnih podpor se v začetku pripoznajo, če obstaja sprejemljivo zagotovilo, da bo družba CETIS prihodke prejela in da bo izpolnila pogoje v zvezi z njimi. Prihodki, prejeti za kritje stroškov, se dosledno pripoznavajo kot prihodki v obdobjih, v katerih nastajajo stroški, ki naj bi jih ti prihodki nadomestili. S sredstvi povezani prihodki se v izkazu poslovnega izida dosledno pripoznavajo med drugimi prihodki iz poslovanja v dobi koristnosti posameznega sredstva.

### **n) Finančni prihodki in finančni odhodki**

Finančni prihodki obsegajo prihodke od obresti od naložb (vključno s prodajo razpoložljivimi finančnimi sredstvi), prihodke od dividend, prihodke od odsvojitve za prodajo razpoložljivih finančnih sredstev, spremembe poštene vrednosti finančnih sredstev, namenjenih trgovanju skozi poslovni izid, ki se pripoznajo v izkazu poslovnega izida. Prihodki iz obresti se pripoznajo v poslovnem izidu ob njihovem nastanku z uporabo metode efektivne obrestne mere. Prihodki od dividend se v izkazu poslovnega izida pripoznajo na dan, ko je uveljavljena delničarjeva pravica do plačila, kar je pri podjetjih, ki kotirajo na borzi, praviloma datum, ko pravica do tekoče dividende preneha biti povezana z delnico.

Finančni odhodki obsegajo stroške izposojanja, dividende od prednostnih delnic, ki so izkazane med obveznostmi, negativne tečajne razlike, spremembe poštene vrednosti finančnih sredstev po pošteni vrednosti skozi poslovni izid, izgube zaradi oslabilve vrednosti finančnih sredstev in izgube od inštrumentov za varovanje pred tveganjem, ki se pripoznajo v izkazu poslovnega izida. Stroški izposojanja se v izkazu poslovnega izida pripoznajo po metodi efektivnih obresti.

Dobički in izgube iz tečajnih razlik se izkažejo v čistem znesku.

### **o) Davek od dohodka pravnih oseb**

Davek od dohodka pravnih oseb oziroma izgube poslovnega leta obsega odmerjeni in odloženi davek. Davek od dohodka se izkaže v izkazu poslovnega izida, razen v tistem delu, v katerem se nanaša na postavke, ki se izkazujejo neposredno v kapitalu in se zato izkazuje med kapitalom.

Odmerjeni davek je davek, za katerega se pričakuje, da bo plačan od obdavčljivega dobička za poslovno leto ob uporabi davčnih stopenj, uveljavljenih ali v bistvu uveljavljenih na datum poročanja, in morebitne prilagoditve davčnih obveznosti v povezavi s preteklimi poslovnimi leti.

Odloženi davek se izkazuje po metodi obveznosti po izkazu finančnega položaja, pri čemer se upoštevajo začasne razlike med knjigovodsko vrednostjo sredstev in obveznostmi za potrebe finančnega poročanja in zneskov za potrebe davčnega poročanja. Upoštevane so vsečasne razlike. Odloženi davek se izkaže v višini, v kateri se pričakuje, da ga bo potrebno plačati ob odpravi začasnih razlik, na osnovi zakonov, uveljavljenih ali v bistvu uveljavljenih na datum poročanja.

Družba pobota odložene terjatve in obveznosti za davek, če ima zakonsko izvršljivo pravico pobotati pripoznane odmerjene terjatve in obveznosti za davek in če se nanašajo na davek iz dobička, ki pripada isti davčni oblasti v zvezi z isto obdavčljivo enoto; ali različnimi obdavčljivimi enotami, ki nameravajo bodisi poravnati odmerjene obveznosti za davek in terjatve za davek z razliko bodisi hkrati povrniti terjatve in poravnati obveznosti.

Odložena terjatev za davek se pripozna v obsegu, za katerega obstaja verjetnost, da bo na voljo prihodnji obdavčljivi dobiček, v breme katerega bo v prihodnje mogoče uporabiti odloženo terjatev. Odložene terjatve za davek se zmanjšajo za znesek, za katerega ni več verjetno, da bo mogoče uveljaviti davčno olajšavo, povezano s sredstvom.

Davčni odtegljaj, ki izhaja iz delitve dividend, se izkaže, ko se pripozna obveznost za plačilo dividende.

#### **p) Čisti dobiček na delnico**

Družba pri navadnih delnicah izkazuje osnovno dobičkonosnost delnice. Osnovna dobičkonosnost delnice se izračuna tako, da delimo dobiček oziroma izgubo, ki pripada navadnim delničarjem, s tehtanim povprečnim številom navadnih delnic v poslovnem letu. Prilagojeni dobiček na delnico je enak čistemu dobičku na delnico, ker družba nima prednostnih delnic ali zamenljivih obveznic.

153

#### **Poročanje po odsekih**

Odsek je prepoznavni sestavni del družbe, ki se ukvarja z izdelki ali storitvami (področni odsek) ali izdelki in storitvami v posebnem gospodarskem okolju (območni odsek), ter je predmet tveganj in donosov, drugačnih od tistih v drugih odsekih. Poročanje družbe po odsekih temelji na področnih odsekih.

Cene prenosov med odseki se merijo na čisti poslovni podlagi.

Poslovni izidi, sredstva in obveznosti po odsekih vsebujejo postavke, ki jih je mogoče pripisati neposredno odseku, kot tudi tiste, ki jih je mogoče utemeljeno razporediti na odsek. Nerazporejena postavka na strani sredstev so naložbe, na strani obveznosti pa kapital.

### **4. DOLOČANJE POŠTENE VREDNOSTI**

Glede na računovodske usmeritve družbe in razčlenitve je v številnih primerih potrebna določitev poštene vrednosti tako finančnih kot tudi nefinančnih sredstev in obveznosti. Poštene vrednosti posameznih skupin sredstev za potrebe merjenja oziroma poročanja je družba določila po metodah, ki so opisane v nadaljevanju. Kjer so potrebna dodatna pojasnila glede predpostavk za določitev poštenih vrednosti, so ta navedena v razčlenitvah k posameznim postavkam sredstev oziroma obveznosti družbe.

#### **a) Nepremičnine, naprave in oprema**

Poštena vrednost nepremičnin je enaka ocenjeni vrednosti, po kateri bi se lahko nepremičnina na dan cenitve in po ustreznem trženju izmenjala v preišljenem poslu med voljnimi prodajalcem in voljnimi kupcem, pri čemer so stranke dobro obveščene in ravnajo razumno, neprisiljeno in neodvisno (*»arm's length transaction«*). Tržna vrednost naprav, opreme in inventarja temelji na ponujeni tržni ceni podobnih predmetov.

**b) Neopredmetena sredstva**

Poštena vrednost neopredmetenih sredstev se določi kot sedanja vrednost ocenjenih bodočih denarnih tokov, za katere se pričakuje, da bodo izhajali iz njihove uporabe in morebitne prodaje.

**c) Zaloge**

Poštena vrednost zalog se določi na osnovi njihove pričakovane prodajne vrednosti pri rednem poslovanju, zmanjšane za ocenjene stroške dokončanja in prodaje ter primeren pribitek glede na količino dela, vloženega v dokončanje posla in prodajo zalog.

**d) Naložbe v lastniške in dolžniške vrednostne papirje**

Poštena vrednost finančnih sredstev po pošteni vrednosti skozi poslovni izid, finančnih naložb v posesti do zapadlosti v plačilo in za prodajo razpoložljivih finančnih sredstev se določa glede na ponujeno nakupno ceno na datum poročanja. Poštena vrednost finančnih naložb v posesti do zapadlosti v plačilo se določa samo za potrebe poročanja.

**e) Poslovne in druge terjatve**

Poštena vrednost poslovnih in drugih terjatev se izračuna kot sedanja vrednost prihodnjih denarnih tokov, razobrestenih po tržni obrestni meri na datum poročanja.

**f) Neizpeljane finančne obveznosti**

Poštena vrednost se za potrebe poročanja izračuna na osnovi sedanje vrednosti bodočih izplačil glavnice in obresti, diskontirani po tržni obrestni meri na datum poročanja. Pri finančnih najemih se tržna obrestna mera določi s primerjavo s podobnimi najemnimi pogodbami.

154

**Spremembe standardov in pojasnil, ki še niso začeli veljati**

V nadaljevanju so predstavljeni standardi, dopolnitve in pojasnila standardov, ki do priprave računovodskih izkazov družbe CETIS še niso začeli veljati. Družba CETIS jih bo upoštevala pri pripravi svojih računovodskih izkazov ob njihovi uveljavitvi. Družba CETIS ni sprejela nobenega od navedenih standardov, dopolnitev in pojasnil pred začetkom njihove uveljavitve.

• **Spremembe MSRP 9 in MSRP 7 – Spremembe razvrščanja in merjenja finančnih instrumentov**  
Spremembe veljajo za letna obdobja, ki se začnejo 1. januarja 2026 ali kasneje. Zgodnja uporaba je dovoljena.

• **Poravnava obveznosti prek elektronskih plačilnih sistemov**

V praksi so se pojavljale razlike glede časa in odprave pripoznanja finančnih sredstev in finančnih obveznosti, zlasti kadar so se poravnali prek elektronskega plačilnega sistema. Spremembe MSRP 9 pojasnjujejo, kdaj se finančno sredstvo ali finančna obveznost pripozna in kdaj se pripoznanje odpravi.

Podjetje v skladu s spremembami pripoznanje svoje poslovne obveznosti odpravi na datum poravnave. Običajno je to datum, ko je plačilo zaključeno.

Spremembe predvidevajo neobvezno izjemo, ki podjetju omogoča, da pripoznanje svoje poslovne obveznosti odpravi prej kot na datum poravnave, tudi na datum, ko se plačilo začne in ga ni mogoče preklicati. Izjema je mogoča, če podjetje uporablja elektronski plačilni sistem, ki izpolnjuje naslednja merila:

- ni možnosti za umik, ustavitev ali preklic plačilnega navodila,
- ni možnosti dostopa do gotovine, s katero se poravna plačilno navodilo,
- tveganje poravnave, povezano z elektronskim plačilnim sistemom, je nepomembno.

Podjetja se lahko odločijo, da bodo izjemo za elektronska plačila uporabljala za vsak sistem posebej.

• **Razvrstitev finančnih sredstev z elementi, povezanimi s trajnostnostjo**

V MSRP 9 ni bilo jasno, ali so pogodbeni denarni tokovi nekaterih finančnih sredstev z elementi, povezanimi s trajnostnostjo, predstavljali SPPI, kar je pogoj za merjenje po odplačni vrednosti. To bi lahko povzročilo,

da bi se finančna sredstva z elementi, povezanimi s trajnostnostjo, merila po pošteni vrednosti skozi poslovni izid.

Spremembe uvajajo test SPPI za finančna sredstva s pogojnimi značilnostmi, ki niso neposredno povezana s spremembo osnovnih posojilnih tveganj ali stroškov, na primer kadar se denarni tokovi spreminjajo glede na to, ali posojilojemalec izpolnjuje trajnostni cilj, naveden v posojilni pogodbi.

V skladu s spremembami bi nekatera finančna sredstva, tudi tista z elementi, povezanimi s trajnostnostjo, lahko izpolnjevala merilo SPPI, če se njihovi denarni tokovi bistveno ne bi razlikovali od enakega finančnega sredstva brez takšnega elementa.

Spremembe vključujejo tudi dodatna razkritja za vsa finančna sredstva in finančne obveznosti, ki imajo naslednje pogojne značilnosti:

- niso neposredno povezani s spremembo osnovnih posojilnih tveganj ali stroškov in
- se ne merijo po pošteni vrednosti skozi poslovni izid.

- **Pogodbeno povezani instrumenti (CLI) in brezregresne značilnosti**

Spremembe navajajo ključne značilnosti pogodbeno vezanih instrumentov in njihove razlike gleda na finančna sredstva z brezregresnimi značilnostmi. Vključujejo tudi dejavnike, ki jih mora podjetje upoštevati pri opredelitvi denarnih tokov, na katerih temelji finančno sredstvo z brezregresnimi značilnostmi (preizkus pregleda).

- **Razkritja o naložbah v kapitalske instrumente**

Spremembe zahtevajo dodatna razkritja o naložbah v kapitalske instrumente, ki se merijo po pošteni vrednosti z dobički ali izgubami, predstavljenimi v drugem vseobsegajočem donosu (PVDVD).

Poslovodstvo je ocenilo vpliv sprememb na računovodske izkaze družbe CETIS in meni, da nanje ne bodo pomembno vplivale.

155

- **Spremembe MSRP 9 in MSRP 7 – Pogodbe o električni energiji, odvisni od narave**

Spremembe veljajo za letna obdobja, ki se začnejo 1. januarja 2026 ali kasneje. Zgodnja uporaba je dovoljena.

V skladu s spremembami so v računovodskih izkazih bolj izpostavljene pogodbe o nakupu električne energije, odvisne od narave, ki se pogosto imenujejo pogodbe o nakupu električne energije iz obnovljivih virov (PPA).

Spremembe:

- pojasnjujejo izjeme v zvezi z lastno uporabo za te pogodbe,
- spreminjajo zahteve za obračun varovanja pred tveganjem, da se pogodbe o nakupu električne energije iz obnovljivih virov, ki so odvisni od narave, lahko uporabijo kot instrument za varovanje pred tveganjem, če so izpolnjeni določeni pogoji,
- uvajajo dodatne zahteve po razkritju, ki vlagateljem omogočajo razumeti vpliv teh pogodb na finančno uspešnost podjetja in prihodnji denarni tok.

Poslovodstvo je ocenilo vpliv sprememb na računovodske izkaze družbe CETIS in meni, da nanje ne bodo pomembno vplivale.

- **Letne izboljšave MSRP – sklop 11**

Izboljšave veljajo za letna obdobja, ki se začnejo 1. januarja 2026 ali kasneje. Zgodnja uporaba je dovoljena. Sprememba o odpravi pripoznanja obveznosti iz najema se uporablja samo za obveznosti iz najema, ki prenehajo na začetku ali po začetku letnega poročevalskega obdobja, v katerem se sprememba uporabi prvič.

V teh izboljšavah Upravni odbor za mednarodne računovodske standarde (UOMRS) uvaja manjše spremembe v MSRP 9 – Finančni instrumenti in še v štirih računovodskih standardih (MSRP 1 – Prva uporaba Mednarodnih standardov računovodskega poročanja, MSRP 7 – Finančni instrumenti, MSRP 10 – Konsolidirani računovodski izkazi, MRS 7 – Izkaz denarnih tokov).

Spremembe MSRP 9 obravnavajo:

- razlike med MSRP 9 in MSRP 15 – Prihodki iz pogodb s kupci glede začetne meritve poslovnih terjatev in
- kako najemnik v skladu s 23. členom MSRP 9 obračuna odpravo pripoznanja obveznosti iz najema.

Spremembe MSRP 9 zahtevajo, da podjetja na začetku opredelijo poslovno terjatev brez pomembne sestavine financiranja v znesku, določenem v skladu z MSRP 15. Pojasnjujejo tudi, da se pri odpravi pripoznanja obveznosti iz najema po MSRP 9 razlika med knjigovodsko vrednostjo in plačanim nadomestilom pripozna v poslovnem izidu

Poslovodstvo je ocenilo vpliv sprememb na računovodske izkaze družbe CETIS in meni, da nanje ne bodo pomembno vplivale.

- **MSRP 18 – Predstavitev in razkritja v računovodskih izkazih**

Spremembe veljajo za letna obdobja, ki se začnejo 1. januarja 2027 ali kasneje. Zgodnja uporaba je dovoljena.

- **MSRP 18 nadomešča MRS 1 – Predstavitev računovodskih izkazov.**

Glavne spremembe so povzete v nadaljevanju.

- **Bolj strukturiran izkaz poslovnega izida**

MSRP 18 uvaja na novo opredeljeni vmesni vsoti – poslovni izid iz poslovanja ter poslovni izid pred financiranjem in davkom iz dobička. Uvaja tudi zahtevo, da se prihodki in odhodki razporedijo v tri nove kategorije na osnovi glavnih poslovnih dejavnosti podjetja: poslovanje, vlaganje in financiranje.

156

Podjetja v skladu z MSRP 18 poslovnih odhodkov ne smejo več razkrivati samo v pojasnilih. Predstaviti jih morajo glede na najuporabnejši strukturirani povzetek svojih odhodkov:

- po vrsti,
- po funkciji ali
- z mešano predstavitvijo.

Če so poslovni odhodki predstavljeni po funkciji, veljajo nova razkritja.

- **MPM – Razkrivanje in predmet revizije**

MSRP 18 opredeljuje tudi, da se v računovodskih izkazih poroča o nekaterih nesplošnih računovodskih merilih. Uvaja natančnejša pojasnila za poslovodska merila uspešnosti (MPM), za katera se zahteva, da:

- predstavljajo vmesni skupni znesek prihodkov in odhodkov,
- se uporabljajo v javnih sporočilih zunaj računovodskih izkazov in
- se odražajo v stališču poslovodstva glede finančne uspešnosti.

Podjetja morajo za vsako predstavljeno MPM v pojasnilu k računovodskim izkazom navesti, zakaj zagotavlja koristne informacije in kako je izračunano, ter ga uskladiti z zneskom, določenim v skladu z MSRP.

- **Večja razčlenjenost informacij**

Novi standard vsebuje izboljšana navodila o tem, kako podjetja uskupinjajo informacije v računovodskih izkazih. Del tega je razlaga o tem, ali so informacije vključene v izvorne računovodske izkaze ali pa so dodatno navedene v pojasnilih.

Podjetjem se odsvetuje označevanje postavk z drugo. Če jih še naprej tako označujejo, morajo razkriti več informacij.

- **Druge spremembe, ki veljajo za izvirne računovodske izkaze**

MSRP 18 poslovni izid iz poslovanja določa kot izhodišče za posredno metodo predstavitve denarnih tokov iz poslovanja in odpravlja možnost razvrstitve denarnih tokov iz obresti in dividend kot poslovnih dejavnosti v izkazu denarnih tokov (to je drugače za podjetja z določenimi glavnimi dejavnostmi). Prav tako zahteva, da je dobro ime nova postavka v bilanci stanja.

- **Prehod**

Podjetje mora v svojih letnih računovodskih izkazih, pripravljenih za obdobje, v katerem se novi standard uporabi prvič, za primerjalno obdobje neposredno pred njim za vsako postavko v izkazu poslovnega izida razkriti uskladitev med:

- preračunanimi zneski, predstavljenimi v skladu z MSRP 18, in
- zneski, ki so bili predhodno predstavljeni v skladu z MRS 1.

Poslovodstvo je ocenilo vpliv sprememb na računovodske izkaze družbe CETIS in jih bo uporabilo ob uveljavitvi.

- **MSRP 19 – Odvisne družbe, ki niso subjekti javnega interesa**

Spremembe veljajo za letna obdobja, ki se začnejo 1. januarja 2027 ali kasneje. Zgodnja uporaba je dovoljena.

MSRP 19 upravičenim odvisnim družbam omogoča uporabo računovodskih standardov z manjšimi zahtevami po razkritju iz MSRP 19.

Odvisna družba se lahko v svojih konsolidiranih, ločenih ali posameznih računovodskih izkazih odloči za uporabo novega standarda, če na datum poročanja:

- ni subjekt javnega interesa,
- njena obvladujoča družba pripravlja konsolidirane računovodske izkaze v skladu z MSRP.

Odvisna družba, ki uporablja MSRP 19, mora v svoji izjavi o skladnosti z računovodskimi standardi MSRP jasno in brez pridržkov navesti, da je bil sprejet MSRP 19.

Poslovodstvo je ocenilo vpliv sprememb na računovodske izkaze družbe CETIS in meni, da nanje ne bodo pomembno vplivale.

157

- **Spremembe MRS 21 – Učinki sprememb deviznih tečajev: prevedba v hiperinflacijsko predstavitevno valuto**

Spremembe veljajo za letna obdobja, ki se začnejo 1. januarja 2027 ali kasneje. Zgodnja uporaba je dovoljena.

Spremembe pojasnjujejo, da:

- podjetje z nehiperinflacijsko funkcionalno valuto uporabi zaključni menjalni tečaj na zadnji dan poročanja, ko vse zneske iz računovodskih izkazov (vključno s primerjalnimi podatki) družb v tujini prevede v svojo hiperinflacijsko predstavitevno valuto,
- podjetje z nehiperinflacijsko funkcionalno valuto uporabi zaključni menjalni tečaj na zadnji dan poročanja, ko vse zneske iz računovodskih izkazov (razen primerjalnih podatkov) družb v tujini prevede v svojo hiperinflacijsko predstavitevno valuto ter za preračun primerjalnih podatkov uporabi spremembo splošnega cenovnega indeksa.

Poslovodstvo je ocenilo vpliv sprememb na računovodske izkaze Skupine CETIS in meni, da nanje ne bodo pomembno vplivale.

- **Spremembe MSRP 10 in MRS 28 – Prodaja ali prispevanje sredstev med vlagateljem in njegovo pridruženo družbo ali skupnim podvigom**

Datum veljavnosti te spremembe je odložen za nedoločen čas. Neobvezno se lahko uporabi v celotnih računovodskih izkazih po MSRP. Evropska komisija se je odločila, da bo odobritev spremembe odložila za nedoločen čas; verjetnost, da jo bo v bližnji prihodnosti potrdila, je majhna.

Spremembe pojasnjujejo, da je obseg pripoznanja dobička ali izgube pri poslu s pridruženo družbo ali skupnim podvigom odvisen od tega, ali prodana oziroma vložena sredstva predstavljajo poslovni subjekt:

- dobiček ali izguba se pripozna v celoti, če se posel med vlagateljem in pridruženo družbo ali skupnim podvigom nanaša na prenos sredstva ali sredstev, ki predstavljajo poslovni subjekt (ki je v lasti odvisne družbe ali ne),



- dobiček ali izguba se pripozna delno, če se posel med vlagateljem in pridruženo družbo ali skupnim podvigom nanaša na prenos sredstva ali sredstev, ki ne predstavljajo poslovnega subjekta (tudi če so v lasti odvisne družbe).

Poslovodstvo je ocenilo vpliv sprememb na računovodske izkaze družbe CETIS in meni, da nanje ne bodo pomembno vplivale.

***Letno poročilo družbe CETIS d.d. za leto 2025***

- Spremembe sklicevanj na konceptualni okvir v MSRP (veljajo za letna obdobja, ki se začnejo 1. januarja 2025 ali pozneje).

Uvedba teh novih standardov in sprememb obstoječih standardov v obdobju začetne uporabe ne bo imela pomembnega vpliva na računovodske izkaze družbe.

## Razkritja postavk o izkazu poslovnega izida

### 1. Poročanje po odsekih

Družba spremlja uspešnost poslovanja po področnih odsekih.

V EUR

Področna razdelitev	Varnostne tiskovine		Komerzialne tiskovine		Ostalo		Nerazporejeno		Skupaj	
	2025	2024	2025	2024	2025	2024	2025	2024	2025	2024
Čisti prihodki od prodaje	61.788.324	57.002.217	0	0	2.705.683	2.618.549	0	0	64.494.007	59.620.766
Čisti izid iz poslovanja	15.169.008	15.326.885	0	0	-1.423.395	-935.231	0	0	13.745.613	14.391.654
Sredstva po področjih	88.166.863	75.473.774	0	0	3.860.787	3.467.089	29.372.679	30.786.736	121.400.329	109.727.599
Obveznosti skupaj	37.383.989	30.307.181	0	0	1.637.028	1.392.241	0	0	39.021.017	31.699.422
Investicije	18.890.219	9.334.908	0	0	3.941.222	4.575.309	0	0	22.831.441	13.910.217
Amortizacija	4.159.025	3.113.055	0	0	457.691	422.386	0	0	4.616.716	3.535.441

### 2. Prihodki

V EUR

Razčlenitev po vrstah prodaje	2025	2024
Prodaja proizvodov na domačem trgu	13.660.619	14.575.077
Prodaja storitev na domačem trgu	2.317.816	2.264.600
Prodaja proizvodov na tujem trgu	35.716.881	31.529.764
Prodaja storitev na tujem trgu	8.595.319	8.350.519
Prodaja materiala in trgovskega blaga na domačem trgu	2.261.300	1.772.355
Prodaja materiala in trgovskega blaga na tujem trgu	1.474.573	734.618
Prihodki od najemnin	467.499	393.833
<b>Skupaj</b>	<b>64.494.007</b>	<b>59.620.766</b>

159

Prihodke od prodaje v letu 2025 do podjetij v Skupini družba razkriva posebej v razdelku Druga razkritja.

Prihodki iz naslova oddajanja naložbenih nepremičnin v najem so v letu 2025 znašali 377.719 evrov (2024 308.820 evrov).

### 3. Odhodki

V EUR

Stroški po naravnih vrstah, sprememba vrednosti zalog	2025	2024
Nabavna vrednost prodanega blaga in materiala	3.263.924	2.249.470
Stroški porabljenega materiala	18.929.335	20.847.486
Stroški storitev	8.830.418	8.054.693
Stroški dela	13.172.052	12.176.760
Amortizacija	4.616.716	3.535.441
Drugi odhodki (iz poslovanja)	1.054.508	1.492.485
Sprememba vrednosti zalog gotovih proizvodov, nedokončane proizvodnje in polizdelkov	2.183.018	-2.083.998
<b>Skupaj</b>	<b>52.049.971</b>	<b>46.272.337</b>

Zneske, zaračunane v letu 2025 s strani podjetij v Skupini CETIS in do pridruženih podjetij, družba razkriva posebej v razdelku druga razkritja. Stroški za popravila in vzdrževanja, ki izhajajo iz naložbenih nepremičnin, so v letu 2025 znašali 0 evrov.

**Stroški dela**

V EUR

	2025	2024
Stroški bruto plač	9.489.757	9.016.931
Stroški pokojninskih zavarovanj	840.526	797.946
Stroški drugih socialnih zavarovanj	742.683	660.037
Drugi stroški dela	1.986.670	1.593.441
Rezervacije za pokojnine in jubilejne nagrade	112.416	108.405
<b>Skupaj</b>	<b>13.172.052</b>	<b>12.176.760</b>

Stroški plač so obračunani skladno z internimi pravilniki o plačah in drugih osebnih prejemkih, uredbo o višini stroškov, ki se pripoznajo kot davčno priznani odhodki, ter individualnimi pogodbami o zaposlitvi.

Drugi stroški dela so stroški za prehrano, prevoz, regres, odpravnine pri odhodu v pokoj oziroma ob prekinitvi delovnega razmerja ter jubilejne nagrade.

**4. Drugi prihodki iz poslovanja**

V EUR

Razčlenitev drugih prihodkov	2025	2024
Dobiček pri prodaji osnovnih sredstev	397	525
Prihodki od odprave rezervacij	293.155	275.042
Odprava prevrednotenj terjatev do kupcev in zalog	440.096	136.068
Prejete odškodnine, subvencije in dotacije	541.767	236.486
Drugo	26.162	395.104
<b>Skupaj</b>	<b>1.301.577</b>	<b>1.043.225</b>

Med prejete odškodnine, subvencije in dotacije so vključeni tudi prihodki iz državnih podpor za nepovratna sredstva za izgradnjo stavbe in opreme v višini 203.339 evrov (2024: 16.935 evrov) ter izgradnjo sončne elektrarne v višini 25.586 evrov (2024: 25.586 evrov).

**5. Čisti prihodki (stroški) financiranja**

V EUR

	2025	2024
Prihodki od obresti	145.707	264.396
Pozitivne tečajne razlike	48.184	468.236
Prihodki od dividend in drugih deležev	5.137.018	3.250.727
Prihodki od prodaje finančnih naložb	15.485	0
Drugi finančni prihodki	0	0
<b>Skupaj prihodki iz financiranja</b>	<b>5.346.394</b>	<b>3.983.359</b>
Odhodki za obresti	445.539	342.958
Negativne tečajne razlike	662.387	264.059
Odhodki od prodaje finančnih naložb	0	0
Drugi finančni odhodki	26.978	24.238
Finančni odhodki zaradi slabitve, odpisov, izločitve	1.811.453	0
<b>Skupaj stroški financiranja</b>	<b>2.946.357</b>	<b>631.255</b>
<b>Skupaj neto finančni izid</b>	<b>2.400.037</b>	<b>3.352.104</b>

**6. Davki**

	V EUR	
	2025	2024
Dejansko obračunan davek	2.497.874	2.503.709
Terjatve za odložen davek	456	39.195
<b>Skupaj</b>	<b>2.498.330</b>	<b>2.542.904</b>

Na dan 31. 12. 2025 ima družba CETIS terjatve iz naslova davka od dohodka pravnih oseb v višini 5.835 evrov (2024: terjatve v višini 540.432 evrov).

**Prikaz efektivnih stopenj davka od dohodka pravnih oseb:**

	V EUR			
	2025	2025	2024	2024
Celotni poslovni izid pred davki		16.145.650		17.743.758
<b>Davčni učinki:</b>				
Davek obračunan z uporabo splošne davčne stopnje	22,0%	3.552.043	22,0 %	3.903.626
Davek od davčno izvzetih prihodkov	-7,0%	-1.130.144	-4,2 %	-745.095
Davek od davčno nepriznanih odhodkov	2,8%	447.582	0,2 %	42.709
Davek od davčnih olajšav	-2,7%	-431.718	-4,1 %	-727.770
Davek od koriščenja davčne izgube	0,0%	0	0,0 %	0
Davek od drugih sprememb davčne osnove	0,4%	60.111	0,2 %	30.239
<b>Skupaj odhodek za davek</b>	<b>15,5%</b>	<b>2.497.874</b>	<b>14,1%</b>	<b>2.503.709</b>

Veljavna stopnja davka od dohodka pravnih oseb za Slovenijo je v letu 2025 22 % (2024: 22 %).

**Odloženi davki, pripoznani neposredno v kapitalu**

	V EUR	
	2025	2024
Odložene obveznosti za davek (naložbe)	-168.366	-74.830
<b>Skupaj</b>	<b>-168.366</b>	<b>-74.830</b>

**7. Razkritja porabljenih zneskov za revizorja**

	V EUR	
Porabljen znesek za	2025	2024
Revidiranje letnega poročila	35.750	35.750
Posli preiskovanja za potrebe revidiranja letnega poročila	0	0
Druge storitve dajanja zagotovil	29.350	29.350
Storitve davčnega svetovanja	0	0
Druge revizijske storitve	0	0
<b>Skupaj</b>	<b>65.100</b>	<b>65.100</b>

Stroški revidiranja računovodskih izkazov družbe so v letu 2025 znašali 25.950 evrov (2024: 25.950 evrov) in revidiranje konsolidiranih računovodskih izkazov Skupine 9.800 evrov (2024: 9.800 evrov).

## Razkritja postavk v izkazu finančnega položaja

### 8. Nepremičnine, naprave in oprema

V letu 2025 je družba v opremo in zgradbe investirala v višini 22.673.327 evrov (2024: 13.760.811 evrov). Konec leta 2025 je višina obveznosti do dobaviteljev za nakup opredmetenih osnovnih sredstev znašala 860.882 evrov (2024: 157.738 evrov). Družba CETIS je v letu 2025 s strani države prejela nepovratna sredstva za investicijo v opredmetena osnovna sredstva (izgradnjo novih proizvodno-poslovnih prostorov in v naj sodobnejšo strojno in programsko opremo za izdelavo in izdajo elektronskih potovalnih dokumentov) v višini 3.864.523 evrov (2024: 2.057.912 evrov).

Gibanje nepremičnin, naprav in opreme

V EUR

	Zemljišča	Zgradbe	Oprema	Investicije v teku	Dani predujmi	Skupaj
<b>Nabavna vrednost</b>						
<b>Stanje 1. 1. 2024</b>	<b>1.275.429</b>	<b>13.213.934</b>	<b>32.733.262</b>	<b>4.750.596</b>	<b>2.092.500</b>	<b>54.065.721</b>
Drugo	0	0	0	0	-1.231.632	-1.231.632
Prenos iz/v naložbenih nepremičnin	0	-777.939	0	0	0	-777.939
Pridobitve v poslovnem letu	0	0	0	155.728	0	155.728
Pridobitve investicij v teku	0	0	0	13.605.083	0	13.605.083
Prenosi iz investicij v teku	4.860	3.922.754	11.046.132	-14.973.745	0	0
Slabitev investicije v teku	0	0	0	0	0	0
Pravica do uporabe sredstva (PUS)	0	0	0	0	0	0
Izločitev PUS	0	0	0	0	0	0
Odtujitve, izločitve	0	0	-557.475	0	0	-557.475
Prenos med postavkami opreme	0	0	0	0	0	0
<b>Stanje 31. 12. 2024</b>	<b>1.280.289</b>	<b>16.358.749</b>	<b>43.221.919</b>	<b>3.537.662</b>	<b>860.868</b>	<b>65.259.487</b>
<b>Stanje 1. 1. 2025</b>	<b>1.280.289</b>	<b>16.358.749</b>	<b>43.221.919</b>	<b>3.537.662</b>	<b>860.868</b>	<b>65.259.487</b>
Drugo	0	0	0	0	3.107.240	3.107.240
Prenos iz/v naložbenih nepremičnin	0	-1.838.727	0	0	0	-1.838.727
Pridobitve v poslovnem letu	0	0	0	0	0	0
Pridobitve investicij v teku	0	0	0	22.673.327	0	22.673.327
Prenosi iz investicij v teku	1.469.261	2.486.405	2.007.408	-5.963.074	0	0
Slabitev investicije v teku	0	0	0	0	0	0
Pravica do uporabe sredstva (PUS)	0	0	0	0	0	0
Izločitev PUS	0	0	0	0	0	0
Odtujitve, izločitve	0	0	-1.082.645	0	0	-1.082.645
Prenos med postavkami opreme	0	0	0	0	0	0
<b>Stanje 31. 12. 2025</b>	<b>2.749.550</b>	<b>17.006.427</b>	<b>44.146.682</b>	<b>20.247.915</b>	<b>3.968.108</b>	<b>88.118.682</b>
<b>Popravek vrednosti</b>						
<b>Stanje 1. 1. 2024</b>	<b>0</b>	<b>9.265.497</b>	<b>17.882.093</b>	<b>0</b>	<b>0</b>	<b>27.147.590</b>
Amortizacija	0	280.258	2.799.200	0	0	3.079.458
Amortizacija PUS	0	0	26.316	0	0	26.316
Prenos iz/v naložbenih nepremičnin	0	-621.070	0	0	0	-621.070
Prenos iz opreme	0	0	0	0	0	0
Izločitev PUS	0	0	0	0	0	0
Odtujitve, izločitve	0	0	-540.373	0	0	-540.373
Prenos med postavkami opreme	0	0	0	0	0	0
<b>Stanje 31. 12. 2024</b>	<b>0</b>	<b>8.924.685</b>	<b>20.167.237</b>	<b>0</b>	<b>0</b>	<b>29.091.921</b>
<b>Stanje 1. 1. 2025</b>	<b>0</b>	<b>8.924.685</b>	<b>20.167.237</b>	<b>0</b>	<b>0</b>	<b>29.091.921</b>
Amortizacija	0	380.721	3.750.611	0	0	4.131.332
Amortizacija PUS	0	0	26.316	0	0	26.316
Prenos iz/v naložbenih nepremičnin	0	0	0	0	0	0
Prenos iz opreme	0	0	0	0	0	0
Izločitev PUS	0	0	0	0	0	0
Odtujitve, izločitve	0	0	-971.920	0	0	-971.920
Prenos med postavkami opreme	0	0	0	0	0	0
<b>Stanje 31. 12. 2025</b>	<b>0</b>	<b>9.305.406</b>	<b>22.972.244</b>	<b>0</b>	<b>0</b>	<b>32.277.649</b>
<b>Neodpisana vrednost</b>						

Stanje 1. 1. 2024	1.275.429	3.948.437	14.851.169	4.750.596	2.092.500	26.918.131
Stanje 31. 12. 2024	1.280.289	7.434.064	23.054.682	3.537.662	860.868	36.167.566
Stanje 1. 1. 2025	1.280.289	7.434.064	23.054.682	3.537.662	860.868	36.167.566
Stanje 31. 12. 2025	2.749.550	7.701.021	21.174.438	20.247.915	3.968.108	55.841.032

Odtujitve v letu 2025 v glavnem obsegajo prodajo ekonomsko in tehnično zastarele, a še delujoče strojne opreme.

Družba ima zavarovana dolgoročna posojila s hipotekami na nepremičninah, kar izkazuje v zabilančni evidenci po knjigovodski vrednosti dolga na dan 31. 12. 2025 v višini 20.496.172 evrov (2024: 15.235.643 evrov).

Nepremičninam, napravam in opremi v obdobju njihovega pridobivanja v letu 2025 niso bili pripisani stroški izposojanja.

Družba CETIS nima nepremičnin, naprav in opreme v finančnem najemu.

Za nepremičnine, naprave in opremo v lasti družbe CETIS na dan 31. 12. 2025 ne obstaja omejitev na lastninsko pravico, ampak ima zastavljene kot poroštvo za poplačilo obveznosti.

V letu 2025 družba CETIS ni izvedla nobene investicije, ki bi vplivala na povečanje najemnine za najete prostore za družbi v Skupini.

#### Pravica do uporabe najetih sredstev - oprema

V EUR

	Pravica do uporabe zemljišč	Pravica do uporabe gradbenih objektov	Pravica do uporabe opreme	Skupaj
<b>Nabavna vrednost</b>				
<b>Stanje 1. 1. 2024</b>	0	0	244.572	244.572
Nove pridobitve	0	0	0	0
Izločitve/prodaja	0	0	0	0
<b>Stanje 31. 12. 2024</b>	0	0	244.572	244.572
<b>Stanje 1. 1. 2025</b>	0	0	244.572	244.572
Nove pridobitve	0	0	0	0
Izločitve/prodaja	0	0	0	0
<b>Stanje 31. 12. 2025</b>	0	0	244.572	244.572
<b>Popravek vrednosti</b>				
<b>Stanje 1. 1. 2024</b>	0	0	131.583	131.583
Amortizacija	0	0	26.316	26.316
Izločitve/prodaja	0	0	0	0
<b>Stanje 31. 12. 2024</b>	0	0	157.899	157.899
<b>Stanje 1. 1. 2025</b>	0	0	157.899	157.899
Amortizacija	0	0	26.316	26.316
Izločitve/prodaja	0	0	0	0
<b>Stanje 31. 12. 2025</b>	0	0	184.215	184.215
<b>Neodpisana vrednost</b>				
<b>Stanje 1. 1. 2024</b>	0	0	112.989	112.989
<b>Stanje 31. 12. 2024</b>	0	0	86.673	86.673
<b>Stanje 1. 1. 2025</b>	0	0	86.673	86.673
<b>Stanje 31. 12. 2025</b>	0	0	60.357	60.357

## 9. Neopredmetena osnovna sredstva

Gibanje neopredmetenih osnovnih sredstev

V EUR

	Dolgoročno odloženi stroški	Dolgoročne premoženjske pravice	Neopredmetena dolgoročna sredstva v izdelavi	Dolgoročne aktivne časovne razmejitve	Skupaj
<b>Nabavna vrednost</b>					
<b>Stanje 1. 1. 2024</b>	<b>6.225</b>	<b>5.390.344</b>	<b>88.414</b>	<b>8.479</b>	<b>5.493.462</b>
Pridobitev	0	0	0	0	0
Pridobitve investicij v teku	0	0	668.496	41.803	710.299
Prenosi iz investicij v teku	0	139.822	-139.822	0	0
Odtujitve, izločitve	0	0	0	0	0
Slabitve investicije v teku	0	0	-519.090	0	-519.090
Drugo	0	0	0	-8.479	-8.479
<b>Stanje 31. 12. 2024</b>	<b>6.225</b>	<b>5.530.166</b>	<b>97.998</b>	<b>41.803</b>	<b>5.676.192</b>
<b>Stanje 1. 1. 2025</b>	<b>6.225</b>	<b>5.530.166</b>	<b>97.998</b>	<b>41.803</b>	<b>5.676.192</b>
Pridobitev	0	0	0	0	0
Pridobitve investicij v teku	0	0	158.114	37.318	195.432
Prenosi iz investicij v teku	0	216.302	-216.302	0	0
Odtujitve, izločitve	0	-36.808	0	0	-36.808
Slabitve investicije v teku	0	0	0	0	0
Drugo	0	0	0	-41.803	-41.803
<b>Stanje 31. 12. 2025</b>	<b>6.225</b>	<b>5.709.660</b>	<b>39.808</b>	<b>37.318</b>	<b>5.793.011</b>
<b>Popravek vrednosti</b>					
<b>Stanje 1. 1. 2024</b>	<b>6.225</b>	<b>4.607.316</b>	<b>0</b>	<b>0</b>	<b>4.613.541</b>
Amortizacija	0	324.287	0	0	324.287
Odtujitve, izločitve	0	0	0	0	0
<b>Stanje 31. 12. 2024</b>	<b>6.225</b>	<b>4.931.603</b>	<b>0</b>	<b>0</b>	<b>4.937.828</b>
<b>Stanje 1. 1. 2025</b>	<b>6.225</b>	<b>4.931.603</b>	<b>0</b>	<b>0</b>	<b>4.937.828</b>
Amortizacija	0	353.694	0	0	353.694
Odtujitve, izločitve	0	-36.809	0	0	-36.809
<b>Stanje 31. 12. 2025</b>	<b>6.225</b>	<b>5.248.488</b>	<b>0</b>	<b>0</b>	<b>5.254.713</b>
<b>Neodpisana vrednost</b>					
<b>Stanje 1. 1. 2024</b>	<b>0</b>	<b>783.028</b>	<b>88.414</b>	<b>8.479</b>	<b>879.921</b>
<b>Stanje 31. 12. 2024</b>	<b>0</b>	<b>598.563</b>	<b>97.998</b>	<b>41.803</b>	<b>738.364</b>
<b>Stanje 1. 1. 2025</b>	<b>0</b>	<b>598.563</b>	<b>97.998</b>	<b>41.803</b>	<b>738.364</b>
<b>Stanje 31. 12. 2025</b>	<b>0</b>	<b>461.172</b>	<b>39.808</b>	<b>37.318</b>	<b>538.298</b>

Med dolgoročne premoženjske pravice se uvršča predvsem nakup računalniških programov za informacijske sisteme tako družbe kot poslovnih partnerjev. Stroški razvijanja so pripoznani stroški za projekte, ki dokazujejo izvedljivost strokovnega dokončanja projekta za uporabo ali prodajo. Namen je dokončati projekt in ga prodati ali uporabljati. Družba skladno s Kodeksom računovodskih načel razvrsti stroške, ki so neposredno povezani s pridobivanjem posla, med dolgoročne aktivne časovne razmejitve in so del neopredmetenih osnovnih sredstev. Dolgoročno odloženi stroški bremenijo poslovne učinke v obdobju, daljšem od leta dni, in se časovno amortizirajo.

V letu 2025 je družba investirala v neopredmetena dolgoročna sredstva v izdelavi 158.114 evrov (2024 v dolgoročne premoženjske pravice: 149.406 evrov). Konec leta 2025 so bile obveznosti do dobaviteljev za nakup neopredmetenih osnovnih sredstev v višini 30.549 evrov (2024: 0 evrov).

Znotraj družbe CETIS ne obstajajo neopredmetena sredstva z nedoločeno dobo koristnosti.

Za neopredmetena sredstva v lasti družbe CETIS na dan 31. 12. 2025 ne obstaja omejitev na lastninsko pravico kot tudi nima zastavljenih kot poroštvo za poplačilo obveznosti.

Družba CETIS nima neopredmetenih sredstev v finančnem najemu.

Družba CETIS v letu 2025 ni pridobila nobenega neopredmetenega sredstva z državno podporo (2024: 0 EUR).

## 10. Naložbene nepremičnine

Družba meri naložbene nepremičnine po modelu nabavne vrednosti. Naložbene nepremičnine se amortizirajo po enaki stopnji kot nepremičnine v lastni rabi. Način določanja dobe uporabnosti je enak načinu določanja dobe uporabnosti za opredmetena osnovna sredstva.

Družba je v letu 2025 kupila poslovni objekt na lokaciji Ipavčeva v Celju, ki ga oddaja v najem (4.031,4 m<sup>2</sup>).

Poštena vrednost nepremičnine, ki se daje v najem drugim družbam na lokaciji Čopova 24, Celje na dan 31. 12. 2025, ni bila posebej določena. Od skupne površine pa znaša površina izmere naložbene nepremičnine 8.163 m<sup>2</sup> (zajema proizvodne in pisarniške prostore). Prihodki, doseženi iz naslova oddajanja naložbenih nepremičnin v najem za poslovno leto 2025, so znašali 377.719 evrov (2024: 308.820 evrov).

### Gibanje naložbenih nepremičnin

V EUR

	Zgradba	Skupaj
<b>Nabavna vrednost</b>		
<b>Stanje 1. 1. 2024</b>	<b>5.988.159</b>	<b>5.988.159</b>
Povečanje	0	0
Prenos iz OS	777.938	777.938
<b>Stanje 31. 12. 2024</b>	<b>6.766.097</b>	<b>6.766.097</b>
<b>Stanje 1. 1. 2025</b>	<b>6.766.097</b>	<b>6.766.097</b>
Prenos iz OS	1.838.727	1.838.727
<b>Stanje 31. 12. 2025</b>	<b>8.604.824</b>	<b>8.604.824</b>
<b>Popravek vrednosti</b>		
<b>Stanje 1. 1. 2024</b>	<b>4.780.689</b>	<b>4.780.689</b>
Prenos iz OS	621.070	621.070
Amortizacija	105.380	105.380
<b>Stanje 31. 12. 2024</b>	<b>5.507.139</b>	<b>5.507.139</b>
<b>Stanje 1. 1. 2025</b>	<b>5.507.139</b>	<b>5.507.139</b>
Prenos iz OS	0	0
Amortizacija	105.374	105.374
<b>Stanje 31. 12. 2025</b>	<b>5.612.513</b>	<b>5.612.513</b>
<b>Neodpisana vrednost</b>		
<b>Stanje 1. 1. 2024</b>	<b>1.207.470</b>	<b>1.207.470</b>
<b>Stanje 31. 12. 2024</b>	<b>1.258.958</b>	<b>1.258.958</b>
<b>Stanje 1. 1. 2025</b>	<b>1.258.958</b>	<b>1.258.958</b>
<b>Stanje 31. 12. 2025</b>	<b>2.992.311</b>	<b>2.992.311</b>

165

Družba CETIS nima pogodbenih obvez za nakup in vzdrževanje naložbenih nepremičnin.

Za naložbene nepremičnine v lasti družbe CETIS na dan 31. 12. 2025 ne obstaja omejitev na lastninsko pravico, ampak ima zastavljene kot poroštvo za poplačilo obveznosti.

Družba CETIS nima naložbenih nepremičnin v finančnem najemu.

11. Naložbe v podjetja v Skupini

V EUR

Razčlenitev po vrstah	2025	2024
CETIS-ZG d.o.o.	2.974.000	2.974.000
CETIS FLEX d.o.o.	10.652.809	10.652.809
CETIS, Empresa Grafica, S.A.R.L.	1.517	1.517
CETIS-GRAF d.o.o.	2.009.000	2.009.000
CETIS MADAGASCAR SARL	0	0
EGP d.o.o.	6.808.430	8.619.883
CETIS LIBERIA INC	9.101	9.101
<b>Skupaj</b>	<b>22.454.858</b>	<b>24.266.310</b>

Družba meri naložbe v odvisne družbe po nabavni vrednosti, korigirani s slabitvami.

V EUR

Skupina CETIS	Delež lastništva (glasovalne pravice) matične družbe na dan 31. 12. 2024	Delež lastništva (glasovalne pravice) matične družbe na dan 31. 12. 2025	Država sedeža družbe	Kapital na dan 31.12.2025 (v EUR)	Poslovni izid leta 2025 (v EUR)
<b>CETIS d.d. matična družba</b>			<b>Slovenija</b>	<b>82.379.312</b>	<b>13.647.320</b>
CETIS-ZG d.o.o.	100,00 %	100,00 %	Hrvaška	2.075.550	309.453
CETIS FLEX d.o.o.	100,00 %	100,00 %	Slovenija	12.611.064	806.201
Skupina EGP	100,00 %	100,00 %	Slovenija	9.563.804	-1.257.161
CETIS-GRAF d.o.o.	100,00 %	100,00 %	Slovenija	2.891.528	250.749
CETIS MADAGASCAR SARL	66,00 %	0,00 %	Madagaskar	0	0
CETIS, Empresa Grafica, S.A.R.L.	100,00 %	100,00 %	Gvineja Bissau	449.165	-217.131
CETIS LIBERIA INC	100,00 %	100,00 %	Liberija	615.642	321.967

166

Odvisne družbe mesečno poročajo obvladujoči družbi o svojem poslovanju.

Družba CETIS nima zastavljenih naložb v odvisna podjetja.

Gibanje naložb v podjetja v Skupini

V EUR

	Nabavna vrednost	Popravek vrednosti (oslabitve)	Čista vrednost
<b>Stanje 1. 1. 2024</b>	<b>28.702.349</b>	<b>4.436.039</b>	<b>24.266.310</b>
Nakup	0	0	0
Prodaja	0	0	0
Odprava slabitve	0	0	0
<b>Stanje 31. 12. 2024</b>	<b>28.702.349</b>	<b>4.436.039</b>	<b>24.266.310</b>
<b>Stanje 1. 1. 2025</b>	<b>28.702.349</b>	<b>4.436.039</b>	<b>24.266.310</b>
Nakup	0	0	0
Prodaja	-470	-470	0
Slabitve	0	1.811.453	-1.811.453
<b>Stanje 31. 12. 2025</b>	<b>28.701.879</b>	<b>6.247.022</b>	<b>22.454.858</b>

V letu 2025 je bila opravljena slabitev v naložbi Skupine EGP (EGPd.o.o. in NEOGRAF d.o.o.). V letu 2025 smo prodali delež CETIS MADAGASCAR SARL.

**12. Naložbe v pridružena podjetja**

V EUR

Razčlenitev po vrstah	2025	2024
CETIS SWISS AG	0	27.765
ZARJA ELEKTRONIKA d.o.o.	1.840.421	1.840.421
CETIS PH COMMERCIAL INC.	2.804.525	2.804.525
SOTECH d.o.o.	925.518	925.518
<b>Skupaj</b>	<b>5.570.464</b>	<b>5.598.229</b>

V letu 2025 družba ni pridobila deleža v naložbe v pridružena podjetja. V letu 2025 se je prodal delež naložbe v CETIS SWISS AG.

*Gibanje naložb v pridružena podjetja*

V EUR

	Nabavna vrednost	Popravek vrednosti (oslabitve)	Čista vrednost
<b>Stanje 1. 1. 2024</b>	<b>4.672.711</b>	<b>0</b>	<b>4.672.711</b>
Prenos med postavkami naložb	0	0	0
Nakup	925.518	0	925.518
<b>Stanje 31. 12. 2024</b>	<b>5.598.229</b>	<b>0</b>	<b>5.598.229</b>
<b>Stanje 1. 1. 2025</b>	<b>5.598.229</b>	<b>0</b>	<b>5.598.229</b>
Prenos med postavkami naložb	0	0	0
Nakup	0	0	0
Prodaja	-27.765	0	-27.765
<b>Stanje 31. 12. 2025</b>	<b>5.570.464</b>	<b>0</b>	<b>5.570.464</b>

167

**13. Naložbe po pošteni vrednosti preko vseobsegajočega donosa**

Družba vrednoti naložbe v delnice družb, ki kotirajo na borzi 2025: 1.347.358 evrov (2024: 922.196 evrov) po pošteni vrednosti preko kapitala.

V EUR

Razčlenitev po vrstah	2025	2024
Naložbe po pošteni vrednosti preko vseobsegajočega donosa	1.347.358	922.196
<b>Skupaj</b>	<b>1.347.358</b>	<b>922.196</b>

*Gibanje naložb po pošteni vrednosti preko vseobsegajočega donosa*

V EUR

	Nabavna vrednost	Popravek vrednosti (oslabitve)	Čista vrednost
<b>Stanje 1. 1. 2024</b>	<b>757.754</b>	<b>0</b>	<b>757.754</b>
Prenos med postavkami naložb	0	0	0
Prodaja	0	0	0
Nakup	0	0	0
Izločitev	0	0	0
Sprememba poštene vrednosti	164.442	0	164.442
<b>Stanje 31. 12. 2024</b>	<b>922.196</b>	<b>0</b>	<b>922.196</b>
<b>Stanje 1. 1. 2025</b>	<b>922.196</b>	<b>0</b>	<b>922.196</b>

Prenos med postavkami naložb	0	0	0
Prodaja	0	0	0
Nakup	0	0	0
Izločitev	0	0	0
Sprememba poštene vrednosti	425.162	0	425.162
<b>Stanje 31. 12. 2025</b>	<b>1.347.358</b>	<b>0</b>	<b>1.347.358</b>

Naložbe po pošteni vrednosti preko vseobsegajočega donosa niso zastavljene oziroma dane za poroštvo.

#### 14. Dana dolgoročna posojila

V EUR

Razčlenitev po vrstah	2025	2024
Posojilo, dano družbi v Skupini	0	0
Posojilo, dano drugim	0	0
<b>Dana dolgoročna posojila</b>	<b>0</b>	<b>0</b>

#### Gibanje danih dolgoročnih posojil

V EUR

	Nabavna vrednost	Popravek vrednosti (oslabitve)	Čista vrednost
<b>Stanje 1. 1. 2024</b>	<b>0</b>	<b>0</b>	<b>0</b>
Povečanja	0	0	0
Odplačila	0	0	0
Odpis	0	0	0
Prenos na kratkoročni del	0	0	0
<b>Stanje 31. 12. 2024</b>	<b>0</b>	<b>0</b>	<b>0</b>
<b>Stanje 1. 1. 2025</b>	<b>0</b>	<b>0</b>	<b>0</b>
Povečanja	0	0	0
Odplačila	0	0	0
Odpis	0	0	0
Prenos na kratkoročni del	0	0	0
<b>Stanje 31. 12. 2025</b>	<b>0</b>	<b>0</b>	<b>0</b>

#### 15. Dolgoročne poslovne terjatve

V EUR

Razčlenitev po vrstah	2025	2024
Druge dolgoročne poslovne terjatve	3.715	101.276
<b>Skupaj</b>	<b>3.715</b>	<b>101.276</b>

## Gibanje dolgoročnih poslovnih terjatev

V EUR

	Nabavna vrednost	Popravek vrednosti (oslabitve)	Čista vrednost
<b>Stanje 1. 1. 2024</b>	<b>206.354</b>	<b>0</b>	<b>206.354</b>
Povečanje	0	0	0
Odplačilo	0	0	0
Prenos na kratkoročni del	-105.078	0	-105.078
<b>Stanje 31. 12. 2024</b>	<b>101.276</b>	<b>0</b>	<b>101.276</b>
Povečanje	0	0	0
Odplačilo	0	0	0
Prenos na kratkoročni del	-97.561	0	-97.561
<b>Stanje 31. 12. 2025</b>	<b>3.715</b>	<b>0</b>	<b>3.715</b>

V letu 2025 družba izkazuje dolgoročno poslovno terjatev v višini 3.715 evrov do podjetja NEOGRAF d.o.o. (2024: 101.276 evrov).

## 16. Odložene terjatve za davek

V EUR

Razvrstitev po vrstah	31. 12. 2025	31. 12. 2024
Naložbe	0	0
Terjatve	40.487	46.845
Rezervacije	15.193	9.291
Druge rezervacije	0	0
<b>Skupaj</b>	<b>55.680</b>	<b>56.136</b>

169

Pri obračunavanju odloženega davka je družba za leto 2025 uporabila 22-odstotno davčno stopnjo, enako tudi za leto 2024.

Osnova za terjatev za odloženi davek so oblikovane rezervacije za jubilejne nagrade in odpravnine ob upokojitvi terčasne razlike pri obračunu davka od dohodka pri terjatvah in drugih rezervacijah, ki bodo davčno priznane v kasnejših obdobjih.

## Gibanje začasnih razlik v letu 2025

V EUR

	1. 1. 2025	Pripoznanje v izkazu poslovnega izida	Pripoznanje v kapitalu	31. 12. 2025
Naložbe	-74.830	0	-93.536	-168.366
Terjatve	9.291	5.902	0	15.193
Rezervacije za odpravnino, ostale	46.845	-6.358	0	40.487
Druge rezervacije	0	0	0	0
<b>Skupaj</b>	<b>-18.694</b>	<b>-456</b>	<b>-93.536</b>	<b>-112.686</b>

Gibanje začasnih razlik v letu 2024

	1. 1. 2024	Pripozname v izkazu poslovnega izida	Pripozname v kapitalu	V EUR 31. 12. 2024
Naložbe	-38.653	0	-36.177	-74.830
Terjatve	39.225	-29.934	0	9.291
Rezervacije za odpravnino, ostale	56.106	-9.261	0	46.845
Druge rezervacije	0	0	0	0
<b>Skupaj</b>	<b>56.678</b>	<b>-39.195</b>	<b>-36.177</b>	<b>-18.694</b>

17. Zaloge

	V EUR	
Razčlenitev po vrstah	2025	2024
Material	5.534.498	4.464.685
Nedokončana proizvodnja	3.542.232	4.591.617
Proizvodi	2.928.276	4.394.225
Trgovsko blago	128.618	215.160
<b>Skupaj</b>	<b>12.133.624</b>	<b>13.665.687</b>

V letu 2025 je bilo na popisu zalog evidentiranih 307 evrov presežkov (2024: 20 evrov) in 5.367 evrov primanjkljaja (2024: 547 evrov).

170

Prevrednotenje zalog se vsako leto ugotavlja po naslednjih kriterijih, in sicer po iztržljivosti in gibanju oziroma kurantnosti glede na vrsto zaloge. Glede na pretekla obdobja in na že oblikovane popravke vrednosti je družba odpravljala slabitev v letu 2025 v višini 440.096 evrov (odpravila 2024: 0 evrov) ter slabila zaloge v višini 463.740 evrov (2024: 943.635 evrov). Pri tem je družba upoštevala enake usmeritve kot v preteklih letih.

Družba CETIS svojih zalog nima zastavljenih.

18. Dana kratkoročna posojila

	V EUR	
Razčlenitev po vrstah	2025	2024
Dano posojilo družbi v Skupini	0	0
Dano posojilo pridruženi družbi	1.700.000	2.000.000
Kratkoročni del dolgoročnih posojil	0	0
Kratkoročna posojila dana drugim	0	0
<b>Skupaj</b>	<b>1.700.000</b>	<b>2.000.000</b>

Družba CETIS nima zastavljenih kratkoročnih finančnih terjatev za dana posojila.

19. Poslovne in druge terjatve

	V EUR	
Razčlenitev po vrstah	2025	2024
Kratkoročne poslovne terjatve do kupcev	10.460.528	8.051.549
Kratkoročne poslovne terjatve do podjetij v Skupini	678.219	1.546.850
Druge kratkoročne poslovne terjatve do podjetij v Skupini	4.619	6.148
Kratkoročne poslovne terjatve do pridruženih podjetij	0	159
Kratkoročne poslovne terjatve do drugih in AČR	936.526	1.183.081
Kratkoročno dani predujmi in varščine	361.496	169.905
<b>Skupaj</b>	<b>12.441.388</b>	<b>10.957.692</b>

Med kratkoročnimi poslovnimi terjatvami do drugih izkazuje družba CETIS terjatve iz naslova davka od dohodka pravnih oseb v višini 5.835 evrov.

Družba CETIS svojih terjatev iz poslovanja nima zastavljenih.

Razkritja v zvezi z zapadlostjo, oblikovanjem popravkov vrednosti terjatev do kupcev in zavarovanjem letih so predstavljene v tem poročilu v poglavju o obvladovanju kreditnih tveganj.

Družba CETIS ne izkazuje predujmov do članov posloводства, drugih delavcev družbe in zaposlenih na podlagi pogodbe, za katero ne velja tarifni del kolektivne pogodbe.

## 20. Denarna sredstva in njihovi ustrezniki

V EUR

Razčlenitev po vrstah	2025	2024
Dobroimetja pri bankah, čeki in gotovina	5.321.601	6.995.185
Depoziti na odpoklic pri bankah	1.000.000	7.000.000
<b>Skupaj</b>	<b>6.321.601</b>	<b>13.995.185</b>

## 21. Kapital

Celotni kapital sestavljajo izdani kapital, presežek vplačanega kapitala, zakonske in druge rezerve iz dobička, zadržani dobiček, lastne delnice kot zmanjšanje kapitala in rezerva za pošteno vrednost. Osnovni kapital družbe CETIS d.d. je razdeljen na 200.000 navadnih kosovnih imenskih delnic z oznako CETG, s katerimi se trguje na organiziranem trgu delnic – vstopni kotaciji Ljubljanske borze.

V EUR

Razčlenitev po vrstah	2025	2024
Osnovni kapital	10.015.023	10.015.023
Kapitalske rezerve:		
- iz poenostavljenega zmanjšanja osnovnega kapitala z umikom deležev	2.215.195	2.215.195
- iz splošnega prevrednotovalnega popravka kapitala	14.730.859	14.730.859
Zakonske rezerve	1.001.501	1.001.501
Druge rezerve iz dobička	26.388.801	26.388.801
Zadržani dobiček	27.477.204	23.430.904
Rezerva za pošteno vrednost	550.728	245.893

171

V letu 2025 je družba po sklepu skupščine namenila 9.600.000 evrov bilančnega dobička za izplačila lastnikom.

Na dan 31. 12. 2025 čisti dobiček družbe poslovnega leta 2025 v višini 13.647.320 evrov ostaja nerazporejen.

Rezerva za pošteno vrednost (brez vpliva aktuarskega dobička oziroma izgube) se je v letu 2025 povečala za 304.835 evrov (v letu 2024 povečala za 128.264 evrov). Natečena rezerva iz naslova presežka iz prevrednotenja dolgoročnih finančnih naložb znaša 550.728 evrov (2024: 245.893 evrov). Iz tega naslova je družba oblikovala odložene obveznosti za davke v višini 168.366 evrov (2024: 74.830 evrov).

## Ugotovitev bilančnega dobička

V EUR

	Postavka	2025	2024
A.	ČISTI DOBIČEK POSLOVNEGA LETA	13.647.320	15.200.854
B.	ČISTA IZGUBA POSLOVNEGA LETA	0	0
C.	PRENESENI ČISTI DOBIČEK	13.829.884	8.230.050
Č.	PRENESENA ČISTA IZGUBA	0	0
D.	ZMANJŠANJE KAPITALSKIH REZERV	0	0
E.	ZMANJŠANJE REZERV IZ DOBIČKA	0	0
F.	POVEČANJE REZERV IZ DOBIČKA	0	0
	Povečanje drugih rezerv iz dobička	0	0
G.	DOLGOROČNO ODLOŽENI STROŠKI RAZVIJANJA	0	0
H.	<b>BILANČNI DOBIČEK (A+B+C+Č+D+E-F)</b>	<b>27.477.204</b>	<b>23.430.904</b>

## 22. Čisti dobiček/izguba na delnico

V EUR

	2025	2024
Čisti dobiček v EUR	13.647.320	15.200.854
Tehtano povprečno število navadnih delnic	200.000	200.000
Čisti dobiček na delnico v EUR	68,24	76,00

Čisti dobiček na delnico je izračunan tako, da se osnovni čisti dobiček deli s številom delnic. Prilagojeni dobiček oziroma izguba na delnico je enaka, ker družba nima prednostnih delnic niti zamenljivih obveznic.

172

## 23. Prejeta posojila

Prejeta posojila se delijo na dolgoročna posojila in kratkoročna posojila skupaj s kratkoročnim delom dolgoročnih posojil.

## Dolgoročna prejeta posojila

V EUR

Razčlenitev po vrstah	2025	2024
Bančna posojila	18.018.129	13.514.743
<b>Skupaj</b>	<b>18.018.129</b>	<b>13.514.743</b>

Družba CETIS razpolaga z dolgoročnimi posojili z rokom dospelosti, daljšim od 5 let, v višini 7.520.208 evrov.

## Kratkoročna prejeta posojila

V EUR

Razčlenitev po vrstah	2025	2024
Kratkoročni del dolgoročnih posojil od bank, ki zapadejo v enem letu dni	2.406.614	1.720.900
Kratkoročna posojila prejeta od družb v Skupini	0	0
<b>Skupaj</b>	<b>2.406.614</b>	<b>1.720.900</b>

Družba CETIS ne izkazuje posojil do članov posloводства, drugih delavcev družbe in zaposlenih na osnovi pogodbe, za katero ne velja tarifni del kolektivne pogodbe.

**Obveznosti iz najemov**

V EUR

	2025	2024
Dolgoročne obveznosti iz najemov	35.633	62.810
Kratkoročne obveznosti iz najemov	27.174	26.856
<b>Skupaj obveznosti iz najemov</b>	<b>62.807</b>	<b>89.666</b>

Družba CETIS izkazuje najeme z rokom dospelosti več kot 5 let v znesku 35.633 evrov.

**Odplačila bančnih posojil**

V EUR

Razčlenitev po vrstah	Skupno odplačilo 2025	Obresti 2025	Glavnica 2025
Kratkoročna posojila do enega leta	0	0	0
Dolgoročna posojila, najeta za obdobje od 1 do 5 let	1.252.461	41.918	1.210.543
Dolgoročna posojila, najeta za obdobje nad 5 let	886.993	376.636	510.357
<b>Skupaj</b>	<b>2.139.454</b>	<b>418.554</b>	<b>1.720.900</b>

V EUR

Razčlenitev po vrstah	Skupno odplačilo 2024	Obresti 2024	Glavnica 2024
Kratkoročna posojila do enega leta	0	0	0
Dolgoročna posojila, najeta za obdobje od 1 do 5 let	0	0	0
Dolgoročna posojila, najeta za obdobje nad 5 let	1.388.178	342.357	1.045.821
<b>Skupaj</b>	<b>1.388.178</b>	<b>342.357</b>	<b>1.045.821</b>

Družba ne ločuje obresti za dolgoročna posojila po ročnosti, zato so te obresti vključene v obdobju od 1 do 5 let.

Družba CETIS ne beleži informacij o morebitnih zamudah pri plačilih posojilnih obveznosti, kakor tudi ne drugih kršitev pogodbenih določil pri posojilnih pogodbah. Družba nima drugih pogodbenih zavez, ki bi vplivale na spremembo ročnosti.

**24. Rezervacije**

V EUR

Razčlenitev po vrstah	2025	2024
Za prodajne garancije	0	0
Za tožbe	0	0
Za jubilejne nagrade	189.174	172.904
Za odpravnine	742.710	650.523
Za dana jamstva	0	0
Za ostale	0	0
<b>Skupaj</b>	<b>931.884</b>	<b>823.427</b>

V EUR

Razčlenitev po vrstah	31. 12. 2024	Oblikovanje	Koriščenje	Odprava	31. 12. 2025
Za prodajne garancije	0	0	0	0	0
Za tožbe	0	0	0	0	0
Za jubilejne nagrade	172.904	44.238	-27.968	0	189.174
Za odpravnine	650.523	122.021	-29.834	0	742.710
Za dana jamstva	0	0	0	0	0
Za ostale	0	0	0	0	0
<b>Skupaj</b>	<b>823.427</b>	<b>166.259</b>	<b>-57.802</b>	<b>0</b>	<b>931.884</b>

Osnova za oblikovanje rezervacij so pogodbe, pravne podlage in mnenja strokovnjakov. Družba je preverila že oblikovane rezervacije ter upoštevala spremembe in v skupnem znesku zmanjšala rezervacije za namen dolgoročno odloženih odhodkov in rezervacije iz naslova dolgoročno vračunanih stroškov.

V letu 2025 družba ni imela rezervacij za dana jamstva.

### Rezervacije za odpravnine in jubilejne nagrade

Izračun rezervacij za obveznost do zaposlenih iz naslova odpravnin in jubilejnih nagrad temelji na aktuarskem izračunu, v katerem so bile upoštewane naslednje predpostavke:

- nominalna dolgoročna obrestna mera se skladno z določili standarda MRS 19 ocenjuje v višini 3,55 % (2024: 3,40 %);
- trenutno veljavne višine odpravnin in jubilejnih nagrad so določene v internih aktih;
- rast plač v višini 3,50 % letno (2024: 3,50 %);
- fluktuacija zaposlenih, ki je odvisna predvsem od njihove starosti;
- smrtnost skladno s slovenskimi tablicami smrtnosti 2007, ločeno po spolih.

V EUR

	Rezervacije za odpravnine ob upokojitvi	Rezervacije za jubilejne nagrade	Skupaj
<b>Stanje 31. 12. 2024</b>	<b>650.523</b>	<b>172.904</b>	<b>823.427</b>
Stroški obresti (IPI)	21.103	4.928	26.031
Stroški preteklega in tekočega službovanja (IPI)	0	0	0
Stroški tekočega službovanja (IPI)	73.106	21.361	94.467
Izplačila zaslužkov (-)	-29.834	-27.968	-57.802
Aktuarski dobički/izgube (IPI)	0	17.949	17.949
Aktuarski dobički/izgube preko IFP	27.812	0	27.812
<b>Stanje 31. 12. 2025</b>	<b>742.710</b>	<b>189.174</b>	<b>931.884</b>

### Gibanje aktuarskih izgub v letu 2025

V EUR

	Aktuarske izgube
<b>Stanje 31. 12. 2024</b>	<b>19.413</b>
Odprava akt. dobičkov/izgub v preneseni poslovni izid zaradi odhodov in upokojitev delavcev v 2025	-1.019
Aktuarski dobički/izgube za leto 2025	27.812
<b>Stanje 31. 12. 2025</b>	<b>46.206</b>

## Analiza občutljivosti

Parametri	Rezervacije za odpravnine	Rezervacije za jubilejne nagrade
Znižanje disk. obrestne mere za 0,5 %	35.286,11 €	6.472,40 €
Povečanje disk. obrestne mere za 0,5 %	-32.599,43 €	-6.069,45 €
Povečanje rasti plač za 0,5 %/letno	35.192,30 €	6.443,48 €
Zmanjšanje rasti plač za 0,5%/letno	-32.823,91 €	-6.100,84 €

V EUR

	Rezervacije za odpravnine ob upokojitvi	Rezervacije za jubilejne nagrade	Skupaj
<b>Stanje 31. 12. 2023</b>	<b>577.244</b>	<b>151.971</b>	<b>729.215</b>
Stroški obresti (IPI)	16.804	4.543	21.347
Stroški preteklega in tekočega službovanja (IPI)	17.987	50	18.036
Stroški tekočega službovanja (IPI)	64.036	19.480	83.516
Izplačila zaslužkov (-)	-52.122	-9.994	-62.116
Aktuarski dobički/izgube (IPI)	0	6.853	6.853
Aktuarski dobički/izgube preko IFP	26.575	0	26.575
<b>Stanje 31. 12. 2024</b>	<b>650.523</b>	<b>172.904</b>	<b>823.427</b>

## Gibanje aktuarskih izgub v letu 2024

V EUR

	Aktuarske izgube
<b>Stanje 31. 12. 2023</b>	<b>-8.023</b>
Odprava akt. dobičkov/izgub v preneseni poslovni izid zaradi odhodov in upokojitev delavcev v 2024	861
Aktuarski dobički/izgube za leto 2024	26.575
<b>Stanje 31. 12. 2024</b>	<b>19.413</b>

## 25. Dolgoročne pasivne časovne razmejitve

V EUR

Razčlenitev po vrstah	2025	2024
Drugi dolgoročno odloženi prihodki	5.695.239	2.096.525

Med druge dolgoročne odložene prihodke uvrščamo dolgoročno razmejene prihodke od obresti ter dolgoročne odložene prihodke od državne podpore kot nepovratna sredstva za sončno elektrarno in izgradnjo nove stavbe ter opreme.

V letu 2023 je družba CETIS prejela 255.855 evrov nepovratnih sredstev za sončno elektrarno, od tega je v letu 2025 25.586 evrov (2024: 25.586 evrov) v skladu z amortizacijskim načrtom pripoznala med drugimi prihodki.

V letu 2025 je družba prejela tudi nepovratna sredstva v višini 3.864.523 evrov (2024: 2.057.912 evrov) za izgradnjo nove stavbe in opreme, od tega je pripoznano v letu 2025 203.339 evrov (2024: 16.935 evrov) med drugimi prihodki v skladu z amortizacijskim načrtom. Med pasivnimi časovnimi razmejitvami vključuje družba znesek 9 evrov (2024: 965 evrov) obresti od dolgoročnih terjatev v družbo v Skupini.

**26. Poslovne in druge obveznosti**

V EUR

Razčlenitev po vrstah	2025	2024
Kratkoročne poslovne obveznosti do dobaviteljev	3.476.381	1.898.996
Kratkoročne poslovne obveznosti do dobaviteljev v Skupini	308.334	142.756
Kratkoročne poslovne obveznosti na podlagi predujmov	4.940.695	9.128.211
Kratkoročne obveznosti do zaposlenecv	950.417	888.215
Kratkoročne obveznosti do državnih in drugih inštitucij	582.762	293.484
Druge kratkoročne obveznosti in PČR	1.479.389	1.027.669
<b>Skupaj</b>	<b>11.737.978</b>	<b>13.379.331</b>

Osnova za evidentiranje poslovnih in drugih obveznostih so izvirne listine, ki časovno in vsebinsko opredeljujejo dogodek.

Kratkoročne poslovne obveznosti na podlagi predujmov predstavljajo predujmi za posle, ki bodo realizirani v prihodnosti.

Med drugimi kratkoročnim obveznostim družba izkazuje kratkoročne pasivne časovne razmejitve.

**27. Zabilančna evidenca**

V EUR

Razčlenitev po vrstah	2025	2024
Hipoteke	20.496.172	15.235.643
Ostale bančne garancije in dana jamstva	16.130.248	9.127.294
Nečrpani limit, revolving	11.000.000	3.000.000
Investicijske olajšave	251.093	692.956
<b>Skupaj</b>	<b>47.877.513</b>	<b>28.055.893</b>

S hipotekami na nepremičninah ima družba zavarovana svoja dolgoročno prejeta posojila.

Pri investicijskih olajšavah smo upoštevali možne obveznosti v prihodnosti iz naslova prodaje osnovnih sredstev, za katere smo uveljavljali olajšavo za investiranje pri izračunu DDPO za obračunsko leto in sicer, če jih prodamo prej kot v 3 letih.

**Razkritja postavk v izkazu denarnega toka****RAZKRITJA POSTAVK V IZKAZU DENARNEGA TOKA**

Izkaz denarnega toka je sestavljen po posredni metodi iz podatkov izkaza finančnega položaja na dan 31. 12. 2025 in izkaza finančnega položaja na dan 31. 12. 2024 iz podatkov izkaza poslovnega izida za leto 2025 ter dodatnih podatkov, ki so pomembni za prilagoditev pritokov in odtokov zaradi ustrežnejše razčlenitve pomembnejših postavk.

**Finančni instrumenti in finančna tveganja****Izpostavljenost in obvladovanje tveganj**

Družba ugotavlja, da so valutna tveganja glede evra skoraj popolnoma izključena. Poslovanje z državami izven EMU območja je prav tako potekalo večinoma v valuti EUR.

Družba se zaveda, da je redno nadziranje in upravljanje finančnih tveganj, ki jim je družba izpostavljena na trgih, pomemben pogoj za uspešno poslovanje in doseganje strateških ciljev. V letu 2025 so bila prisotna obrestna tveganja. Na osnovi analize teh tveganj je ocena, da je obrestno tveganje zmerno zaradi

zmanjšanja zadolžitve, medtem ko je pri jamstvih povečano. Družba ocenjuje, da bodo ta tveganja tako pri matični kot odvisnih družbah tudi v prihodnje zmerna oziroma povečana.

Družba ima vse dolgove na dolgi rok nominirane v EUR. Obrestne mere so opredeljene po tržnem principu cene denarja na lokalnem bančnem tržišču. Družba tveganj sprememb obrestne mere doslej ni posebej varovala, saj je ocenila, da so ponujene fiksacije obrestnih mer še vedno nad ravnmi spremenljivih obrestnih mer oziroma da bodo dolgoročna gibanja obrestnih mer omogočila ugodnejše stroške financiranja v celotnem obdobju najema posojil.

**Obrestna tveganja** so se zaradi sprememb obrestnih mer nekoliko spremenila. Družba ocenjuje, da je raven obrestne mere za vsa najeta dolgoročna posojila – ob njeni pogodbeno dogovorjeni spremenljivosti ter ob upoštevanju ročnosti – sprejemljiva. Družba ocenjuje, da je izpostavljenost družbe do obrestnih tveganj zmerna. Družba je pri vseh obstoječih projektih v letu 2025 ohranila višino obrestnih marž.

**Premoženjska in z njimi povezana tveganja** je družba v letu 2025 sistematično in analitično prenašala na Finančne in druge državne institucije.

**Tveganja plačilne sposobnosti** so v družbi CETIS zaradi strukturnih prilagajanj obvladovana, kar je posledica učinkovitega upravljanja s sredstvi, ustreznih posojilnih linij za uravnavanje denarnih tokov, zadovoljive stopnje finančne prilagodljivosti ter dostopa do potrebnih finančnih virov. Družba pri tem upošteva razmere na trgih oziroma v okolju, kjer posluje.

#### Kreditno tveganje

Razčlenitev po vrstah	V EUR	
	2025	2024
Naložbe po pošteni vrednosti preko vseobsegajočega donosa	1.347.358	922.196
Dana posojila	1.700.000	2.000.000
Dolgoročne in kratkoročne terjatve	12.445.103	11.058.968
Denarna sredstva	6.321.601	13.995.185
<b>Skupaj</b>	<b>21.814.062</b>	<b>27.976.349</b>

Največja izpostavljenost kreditnemu tveganju za depozite oziroma dana posojila na dan poročanja po geografskih regijah je bila:

	V EUR	
	Knjigovodska vrednost	
	2025	2024
Domači trg	1.700.000	2.000.000
Tuji trg	0	0
<b>Skupaj</b>	<b>1.700.000</b>	<b>2.000.000</b>

Družba CETIS nima v letu 2025 zavarovanih poslovnih terjatev do komercialnih strank doma in v tujini, ker posluje z državnimi in finančnimi institucijami tako doma kot v tujini.

Največja izpostavljenost kreditnemu tveganju za terjatve na dan poročanja po geografskih regijah je bila:

	V EUR	
	Knjigovodska vrednost	
	2025	2024
Domači trg	2.319.591	2.149.716
Države evro območja	7.018.554	3.223.643
Druge evropske države	25.615	68.708
Ostalo	6.112.925	5.294.687
<b>Skupaj</b>	<b>15.476.685</b>	<b>10.736.754</b>

V terjatve so vključene terjatve do kupcev, terjatve za predujme in finančne terjatve.

Največja izpostavljenost kreditnemu tveganju za terjatve na dan poročanja po vrstah kupcev je bila:

V EUR

	Knjigovodska vrednost	
	2025	2024
Kupci na debelo	3.072.526	2.131.526
Kupci, končni uporabniki	12.404.159	8.605.228
<b>Skupaj</b>	<b>15.476.685</b>	<b>10.736.754</b>

### Razkritje v zvezi s prihodki, skladno z MSRP 15

Prihodki od prodaje iz pogodb s kupci se izvajajo na osnovi določil posameznih pogodb ob dobavi blaga in storitev.

Pogodbe imajo značaj dolgoročnih obveznosti, kar pomeni, da so sklenjene za daljše časovno obdobje, nekatere izmed njih je mogoče tudi podaljšati, ni kratkoročnih pogodb za samo enkratno dobavo.

V pogodbah so opredeljene vse podrobnosti sodelovanja, ki pa jih v nekaterih primerih spremlja še dodatna pogodba, ki opredeljuje le področje kakovosti.

Na področju rešitev varnostnih tiskovin so pogodbe praviloma vezane na posamezne projekte, pri katerih so plačilni pogoji na tujih trgih pogojeni z avansnim plačilom in ostalimi instrumenti zavarovanja plačil. Na domačem trgu gre praviloma za dolgoročne pogodbe z izvajanjem dnevnih dobav in pogodbeno dogovorjenimi cenami.

Na področju komercialnih tiskovin so ceniki sestavni del pogodb, prav tako dogovorjeni cassa sconti in letni rabati. Rabati so po navadi dogovorjeni na določene dosege prodaje.

V povprečju so dogovorjeni roki plačila od 60 do 90 dni.

### Izgube zaradi oslabitve

Stanje terjatev do kupcev in predujmov na dan poročanja je bilo:

V EUR

	Bruto 2025	Popravek vrednosti na dan 31. 12. 2025	Bruto 2024	Popravek vrednosti na dan 31. 12. 2024
Še niso zapadle	8.053.428		6.648.554	0
Zapadle od 0-30 dni	1.185.507		1.962.147	0
Zapadle od 31-120 dni	4.794.858	3.050	1.985.358	9.000
Zapadle od 121-999 dni	1.511.952	66.010	182.927	33.232
<b>Skupaj</b>	<b>15.545.745</b>	<b>69.060</b>	<b>10.778.986</b>	<b>42.232</b>

Gibanje popravkov vrednosti terjatev:

V EUR

	2025	2024
<b>Stanje 1. 01.</b>	<b>42.232</b>	<b>178.300</b>
Novo oblikovani popravki	26.828	0
Odpisani oblikovani popravki	0	-136.068
Plačani oblikovani popravki	0	0
<b>Stanje 31. 12.</b>	<b>69.060</b>	<b>42.232</b>

**Valutno tveganje**

31. 12. 2025	EUR	USD	GBP	CHF
Terjatve do kupcev in predujmi	10.844.039	5.451.972	0	0
Obveznosti do dobaviteljev in avansi	-8.300.676	-277.682	-113.578	-54.253
Kratkoročna dana posojila	1.700.000	0	0	0
<b>Bruto izpostavljenost bilance stanja</b>	<b>4.243.363</b>	<b>5.174.290</b>	<b>-113.578</b>	<b>-54.253</b>

31. 12. 2024	EUR	USD	GBP	CHF
Terjatve do kupcev in predujmi	6.130.567	4.785.231	0	0
Obveznosti do dobaviteljev in avansi	-10.461.286	-608.842	-10.776	-103.190
Kratkoročna dana posojila	2.000.000	0	0	0
<b>Bruto izpostavljenost bilance stanja</b>	<b>-2.330.719</b>	<b>4.176.389</b>	<b>-10.776</b>	<b>-103.190</b>

**Plačilno-sposobnostno tveganje**

V EUR

31. 12. 2025	Knjigovodska vrednost	Pogodbeni denarni tok	Do 6 mesecev	Od 6 do 12 mesecev	Od 1 do 2 leti	Od 2 do 5 let	Nad 5 let
Zavarovana dolg. bančna in ostala posojila	-20.424.743	-22.611.908	-1.190.807	-1.215.807	-2.353.136	-6.281.035	-9.383.958
Obveznosti do dob., druge obveznosti	-11.737.978	-11.737.978	-11.737.978	0	0	0	0
<b>Skupaj</b>	<b>-32.162.721</b>	<b>-34.349.886</b>	<b>-12.928.785</b>	<b>-1.215.807</b>	<b>-2.353.136</b>	<b>-6.281.035</b>	<b>-9.455.386</b>

179

3-mesečni Euribor 31. 12. 2025 = 2,026 %; 6-mesečni Euribor 31. 12. 2025 = 2,107 %

V EUR

31. 12. 2024	Knjigovodska vrednost	Pogodbeni denarni tok	Do 6 mesecev	Od 6 do 12 mesecev	Od 1 do 2 leti	Od 2 do 5 let	Nad 5 let
Zavarovana dolg. bančna in ostala posojila	-15.235.643	-17.448.238	-935.042	-1.123.825	-2.498.504	-5.988.559	-6.902.307
Obveznosti do dob., druge obveznosti	-13.379.331	-13.379.331	-13.379.331	0	0	0	0
<b>Skupaj</b>	<b>-28.614.974</b>	<b>-30.827.569</b>	<b>-14.314.373</b>	<b>-1.123.825</b>	<b>-2.498.504</b>	<b>-5.988.559</b>	<b>-6.902.307</b>

3-mesečni Euribor 31. 12. 2024 = 2,714 %; 6-mesečni Euribor 31. 12. 2024 = 2,568 %

**Obrestno tveganje**

Na dan poročanja je imela družba CETIS sklenjene depozitne in posojilne pogodbe s stalno in spremenljivo obrestno mero.

V EUR

Instrumenti s stalno obrestno mero	2025	2024
Finančna sredstva	2.700.000	2.000.000
Finančne obveznosti	-3.000.000	0
<b>Razlika</b>	<b>-300.000</b>	<b>2.000.000</b>

V EUR

Instrumenti s spremenljivo obrestno mero	2025	2024
Finančna sredstva	0	7.000.000
Finančne obveznosti	-17.424.743	-15.235.643
<b>Razlika</b>	<b>-17.424.743</b>	<b>-8.235.643</b>

### Analiza občutljivosti za instrumente s stalno obrestno mero

Morebitna sprememba obračunanih obrestnih mer na instrumente s stalno obrestno mero nima vpliva.

### Analiza občutljivosti za instrumente s spremenljivo obrestno mero

Morebitna sprememba obračunanih obrestnih mer za neplačane odprte obveznosti na dan 31. 12. 2025 za eno odstotno točko (dvig ali padec) bi na dan poročanja kapital povečala ali zmanjšala za 174.247 evrov (2024: 82.356 evrov).

### Obrestne mere, uporabljene pri določanju poštene vrednosti

Obrestne mere za prejeta posojila za leto 2025 znašajo od 0,000 % do 3,200 %, za dana pa od 0,000 % do 3,200 %.

	2025	2024
Denarna sredstva, dana posojila in depozite	0,000 %-3,200 %	0,000 %-3,629 %
Najemi po MSRP 16 (vozila)	2,4 %	2,4 %
Najemi po MSRP 16 (oprema)	1,18 %	1,18 %

### Poštena vrednost

Pregled poštene in knjigovodske vrednosti sredstev in obveznosti

V EUR

	Knjižna vrednost 31. 12. 2025	Poštena vrednost 31. 12. 2025	Knjižna vrednost 31. 12. 2024	Poštena vrednost 31. 12. 2024
Naložbe po pošteni vrednosti preko vseobsegajočega donosa	1.347.358	1.347.358	922.196	922.196
Dolgoročno dana posojila	0	0	0	0
Poslovne in druge kratkoročne terjatve	12.441.388	12.441.388	10.957.692	10.957.692
Poslovne in druge dolgoročne terjatve	41.033	41.033	143.079	143.079
Kratkoročno dana posojila	1.700.000	1.700.000	2.000.000	2.000.000
Denarna sredstva in drugi ustrezniki	6.321.601	6.321.601	13.995.185	13.995.185
Prejeta posojila - dolgoročna	-18.018.129	-18.018.129	-13.514.743	-13.514.743
Prejeta posojila - kratkoročna	-2.406.614	-2.406.614	-1.720.900	-1.720.900
Poslovne in druge obveznosti	-11.800.785	-11.800.785	-13.468.997	-13.468.997
<b>Skupaj</b>	<b>-10.374.148</b>	<b>-10.374.148</b>	<b>-686.488</b>	<b>-686.488</b>

Družba ocenjuje, da je, razen pri dolgoročnih naložbah po pošteni vrednosti preko vseobsegajočega donosa, knjigovodska vrednost finančnih instrumentov dovolj natančen približek za njihove poštene vrednosti. Kredit, ki smo ga pridobili v oktobru 2025, ne vpliva na pošteno vrednost pri dolgoročnih posojilih.

V EUR

Finančna sredstva in obveznosti po pošteni vrednosti	Poštena vrednost kot podlaga za vrednotenje v računovodskih izkazih		Poštena vrednost za namene razkritja v računovodskih izkazih	
	31. 12. 2025	31. 12. 2024	31. 12. 2025	31. 12. 2024
Finančna sredstva po pošteni vrednosti prve ravni	1.347.358	922.196	1.347.358	922.196
Finančna sredstva po pošteni vrednosti druge ravni	0	0	0	0
Finančna sredstva po pošteni vrednosti tretje ravni	0	0	0	0
<b>SKUPAJ FINANČNA SREDSTVA</b>	<b>1.347.358</b>	<b>922.196</b>	<b>1.347.358</b>	<b>922.196</b>
Finančne obveznosti po pošteni vrednosti prve ravni	0	0	0	0
Finančne obveznosti po pošteni vrednosti druge ravni	0	0	0	0
Finančne obveznosti po pošteni vrednosti tretje ravni	0	0	0	0
<b>SKUPAJ FINANČNE OBVEZNOSTI</b>	<b>0</b>	<b>0</b>	<b>0</b>	<b>0</b>

Del dolgoročnih finančnih naložb po pošteni vrednosti prek vseobsegajočega donosa pa se nanaša na naložbe v lastniške deleže družb, katerih vrednostni papirji kotirajo na borzi, pošteno vrednost pa je zanje zaradi tega možno opredeliti in znaša na dan 31. 12. 2025 1.347.358 evrov (31. 12. 2024 922.196 evrov).

#### Preverjanje finančnih naložb z vidika morebitnih slabitev

Finančna sredstva na voljo za prodajo - to so lastniški deleži (kotirajoči in nekotirajoči), obveznice, ki kotirajo, in finančne naložbe po nabavni vrednosti. Vrednotena so po pošteni vrednosti, če je pošteno vrednost mogoče ugotoviti in se dobički ali izgube pri vrednotenju pripoznajo neposredno v vseobsegajočem donosu in izkažejo v rezervi za pošteno vrednost, razen izgub zaradi oslabitve in dobičkov ter izgub iz preračuna tečajnih razlik, dokler se za finančno sredstvo ne odpravi pripoznanje. Pri odpravi pripoznanja za prodajo razpoložljivih finančnih sredstev se nabrani dobički in izgube, izkazani v drugem vseobsegajočem donosu obdobja, prenesejo v poslovni izid.

181

Če poštene vrednosti ni mogoče zanesljivo izmeriti, ker je razpon ocen utemeljene poštene vrednosti pomemben in je verjetnost različnih ocen težko presoditi, družba takšno finančno sredstvo tudi po pripoznanju meri po nabavni vrednosti. V primeru izkazovanja finančnega sredstva na voljo za prodajo po nabavni vrednosti je to pojasnjeno v razkritju.

Terjatve in posojila so neizpeljana finančna sredstva z nespremenljivimi ali določljivimi plačili, ki ne kotirajo na delujočem trgu. V to skupino pripoznavamo denar in denarne ustreznike, poslovne terjatve, dana posojila, terjatve iz najema, posojila in terjatve med povezanimi osebami. Glede na zapadlost so razvrščena med kratkoročna finančna sredstva (zapadlost do 12 mesecev po datumu izkaza finančnega položaja) ali nekratkoročna oziroma dolgoročna finančna sredstva (zapadlost nad 12 mesecev po datumu izkaza finančnega položaja). Posojila in terjatve so na začetku pripoznane po izvorni vrednosti, povečani za neposredne stroške posla, merjena pa so po odplačni vrednosti z uporabo metode efektivnih obresti in zmanjšani za znesek izgub zaradi oslabitve.

Oslabitev terjatev in posojil moramo izvesti, ko obstajajo objektivni razlogi za oslabitev, ki dokazujejo, da je prišlo do izgube. Kazalniki oslabitve so lahko naslednji: zapadlost, pomembne finančne težave dolžnika, kršitev pogodbe, verjetnost, da bodo nad dolžnikom začeti insolvenčni postopki.

**Druga razkritja**
**Posli s povezanimi osebami**

V EUR

Promet s povezanimi osebami v letu 2025	Prodaja	Nakupi	Naložbe	Dana posojila	Prejeta posojila	Stanje posojila na dan 31. 12. 2025
<b>PROMET Z ODVISNIMI DRUŽBAMI</b>	<b>6.100.112</b>	<b>1.837.072</b>	<b>0</b>	<b>0</b>	<b>1.500.000</b>	<b>0</b>
CETIS-ZG d.o.o.	0	31.948	0	0	0	0
CETIS FLEX d.o.o.	3.249.512	1.399.218	0	0	1.000.000	0
CETIS-GRAF d.o.o.	313.827	364.965	0	0	500.000	0
CETIS, Empresa Grafica, S.A.R.L.	1.296.408	25.817	0	0	0	0
EGP d.o.o.	94.861	0	0	0	0	0
NEOGRAF d.o.o.	23.208	0	0	0	0	0
CETIS MADAGASCAR SARL	0	0	0	0	0	0
CETIS LIBERIA INC	1.122.296	15.124	0	0	0	0
<b>PROMET Z OBVLADUJOČO DRUŽBO</b>	<b>177</b>	<b>509.547</b>	<b>0</b>	<b>2.800.000</b>	<b>0</b>	<b>0</b>
MSIN d.o.o.	177	509.547	0	2.800.000	0	0

182

V nadaljevanju razkrivamo transakcije, ki jih je družba CETIS opravljala **s povezanimi osebami v letu 2025**:

**a. PRODAJA:**

1. prihodki iz naslova prodaje izdelkov (dokončanih in nedokončanih) v višini 1.848.647 evrov,
2. prihodki iz naslova opravljanja storitev v višini 3.942.645 evrov,
3. prihodki iz naslova najemov v višini 308.820 evrov,
4. prihodki iz naslova prodaje nepremičnin, naprav in opreme v višini 0 evrov.

**b. NABAVA:**

1. stroški iz naslova nakupa blaga v višini 1.409.116 evrov,
2. stroški iz naslova nakupa materiala v višini 27.212 evrov,
3. stroški iz naslova uporabljanja storitev v višini 400.744 evrov,
4. drugi odhodki v višini 0 evrov.

Prihodki iz naslova najemov so osnovani glede na najemne pogodbe, po kateri obvladujoča družba kot lastnik oddaja svoje nepremičnine v najem povezani družbi.

**c. FINANCIRANJE:**

1. prihodki iz naslova deležev (udeležbe v dobičku) v višini 4.726.000 evrov,
2. prihodki iz naslova danih posojil v višini 3.462 evrov,
3. odhodki iz naslova prejetih posojil 10.048 evrov,
4. odhodki iz tečajnih razlik 0 evrov.

V EUR

Promet s povezanimi osebami v letu 2024	Prodaja	Nakupi	Naložbe	Dana posojila	Prejeta posojila	Stanje posojila na dan 31. 12. 2024
<b>PROMET Z ODVISNIMI DRUŽBAMI</b>	<b>7.112.492</b>	<b>1.490.354</b>	<b>0</b>	<b>0</b>	<b>85.973</b>	<b>0</b>
CETIS-ZG d.o.o.	10.104	44.494	0	0	0	0
CETIS FLEX d.o.o.	3.926.856	948.150	0	0	0	0
CETIS-GRAF d.o.o.	319.236	315.736	0	0	0	0
CETIS, Empresa Grafica, S.A.R.L.	1.227.544	43.244	0	0	0	0
EGP d.o.o.	100.775	0	0	0	0	0
NEOGRAF d.o.o.	32.878	0	0	0	0	0
CETIS MADAGASCAR SARL	0	0	0	0	0	0
CETIS LIBERIA INC	1.495.099	138.730	0	0	85.973	0
<b>PROMET Z OBVLADUJOČO DRUŽBO</b>	<b>3.098</b>	<b>479.284</b>	<b>0</b>	<b>700.000</b>	<b>0</b>	<b>0</b>
MSIN d.o.o.	3.098	479.284	0	700.000	0	0

V nadaljevanju razkrivamo transakcije, ki jih je družba CETIS opravljala s povezanimi osebami v letu 2024:

## a) PRODAJA:

1. prihodki iz naslova prodaje izdelkov (dokončanih in nedokončanih) v višini 2.868.697 evrov,
2. prihodki iz naslova opravljanja storitev v višini 3.938.073 evrov,
3. prihodki iz naslova najemov v višini 308.820 evrov,
4. prihodki iz naslova prodaje nepremičnin, naprav in opreme v višini 0 evrov.

## b) NABAVA:

1. stroški iz naslova nakupa blaga v višini 931.737 evrov,
2. stroški iz naslova nakupa materiala v višini 128.266 evrov,
3. stroški iz naslova uporabljanja storitev v višini 909.635 evrov,
4. drugi odhodki v višini 0 evrov.

Prihodki iz naslova najemov so osnovani glede na najemne pogodbe, po kateri obvladujoča družba kot lastnik oddaja svoje nepremičnine v najem povezani družbi.

## c) FINANCIRANJE:

1. prihodki iz naslova deležev (udeležbe v dobičku) v višini 2.723.669 evrov,
2. prihodki iz naslova danih posojil v višini 14.978 evrov,
3. odhodki iz naslova prejetih posojil 0 evrov,
4. odhodki iz tečajnih razlik 0 evrov.

V EUR

Terjatve in obveznosti	Stanje terjatev na dan 31. 12. 2025	Stanje obveznosti na dan 31. 12. 2025
<b>DO ODVISNIH DRUŽB</b>	<b>664.572</b>	<b>143.803</b>
CETIS-ZG d.o.o.	0	450
CETIS FLEX d.o.o.	260.223	106.037
CETIS-GRAF d.o.o.	34.793	37.316
CETIS, Empresa Grafica, S.A.R.L.	85.088	0
EGP d.o.o.	9.428	0
NEOGRAF d.o.o.	103.329	0
CETIS MADAGASCAR SARL	0	0
CETIS LIBERIA INC	171.711	0
<b>DO OBVLADUJOČIH DRUŽB</b>	<b>0</b>	<b>78.111</b>
MSIN d.o.o.	0	78.111

V EUR

Terjatve in obveznosti	Stanje terjatev na dan 31. 12. 2024	Stanje obveznosti na dan 31. 12. 2024
<b>DO ODVISNIH DRUŽB</b>	<b>1.240.320</b>	<b>53.877</b>
CETIS-ZG d.o.o.	4.948	12.751
CETIS FLEX d.o.o.	227.905	479
CETIS-GRAF d.o.o.	39.997	40.647
CETIS, Empresa Grafica, S.A.R.L.	54.058	0
EGP d.o.o.	9.361	0
NEOGRAF d.o.o.	216.469	0
CETIS MADAGASCAR SARL	0	0
CETIS LIBERIA INC	687.582	0
<b>DO OBVLADUJOČIH DRUŽB</b>	<b>0</b>	<b>74.402</b>
MSIN d.o.o.	0	74.402

V EUR

Terjatve in obveznosti za obresti	Stanje terjatev na dan 31. 12. 2025	Stanje obveznosti na dan 31. 12. 2025
<b>DO ODVISNIH DRUŽB</b>	<b>0</b>	<b>0</b>
CETIS-ZG d.o.o.	0	0
CETIS FLEX d.o.o.	0	0
CETIS-GRAF d.o.o.	0	0
CETIS, Empresa Grafica, S.A.R.L.	0	0
EGP d.o.o.	0	0
NEOGRAF d.o.o.	0	0
CETIS MADAGASCAR SARL	0	0
CETIS LIBERIA INC	0	0
<b>DO OBVLADUJOČIH DRUŽB</b>	<b>0</b>	<b>0</b>
MSIN d.o.o.	0	0

V EUR

Terjatve in obveznosti za obresti	Stanje terjatev na dan 31.12.2024	Stanje obveznosti na dan 31. 12. 2024
<b>DO ODVISNIH DRUŽB</b>	<b>0</b>	<b>0</b>
CETIS-ZG d.o.o.	0	0
CETIS FLEX d.o.o.	0	0
CETIS-GRAF d.o.o.	0	0
CETIS, Empresa Grafica, S.A.R.L.	0	0
EGP d.o.o.	0	0
NEOGRAF d.o.o.	0	0
CETIS MADAGASCAR SARL	0	0
CETIS LIBERIA INC	0	0
<b>DO OBVLADUJOČIH DRUŽB</b>	<b>0</b>	<b>0</b>
MSIN d.o.o.	0	0

Družba je s povezanimi osebami poslovala na osnovi sklenjenih kupoprodajnih pogodb, kjer so bile v medsebojnih poslih povezanih oseb uporabljene tržne cene izdelkov in storitev.

Vsi pravni posli med družbo in z njo povezanimi družbami so bili opravljeni na način, da je družba v okoliščinah, ki so bile družbi znane v času, ko je bil pravni posel opravljen, dobila ustrezno vračilo in da zanjo ni prišlo do prikrajšanja.

Obvladujoča družba, ki sestavlja konsolidirano letno poročilo za najnižji krog družb v skupini MSIN, je družba MSIN d.o.o., Leskoškova cesta 6, Ljubljana. Poročilo je mogoče pridobiti na sedežu družbe.

185

### Bruto prejemki oseb v 2025

Razkritja po skupinah oseb: upravni odbor, izvršni direktorji, revizijska komisija in drugi delavci družbe, zaposleni na osnovi pogodbe, za katere ne velja tarifni del kolektivne pogodbe. Zneski prejemkov, ki so jih za opravljanje funkcij oziroma nalog v poslovnem letu 2025 prejele skupine oseb, so:

- upravni odbor: 21.420 evrov;
- izvršni direktorji: 470.298 evrov;
- revizijska komisija: 10.416 evrov;
- drugi delavci družbe, zaposleni na osnovi pogodbe, za katere ne velja tarifni del kolektivne pogodbe: 597.744 evrov.

### Bruto prejemki članov upravnega odbora

V EUR

Ime in priimek člana upravnega odbora	Fiksni del prejemkov	Povračila stroškov	Skupaj
<b>SKUPAJ</b>	<b>21.420</b>	<b>0</b>	<b>21.420</b>
Tina Bačić	4.770	0	4.770
Radenko Mijatović	4.200	0	4.200
Davor Vlahek	4.200	0	4.200
Peter Groznik	1.750	0	1.750
Anton Černič	2.300	0	2.300
Suzana Ofentavšek - predstavnik delavcev	4.200	0	4.200

## Bruto prejemki izvršnih direktorjev

V EUR

Ime in priimek izvršnih direktorjev	Fiksni del prejemkov	Povračila stroškov	Drugi prejemki (nagrada, bonitete, zav. premije)	Prejemki iz odvisnih družb	Skupaj
<b>SKUPAJ</b>	<b>398.140</b>	<b>12.794</b>	<b>59.364</b>	<b>0</b>	<b>470.298</b>
Roman Žnidarič	139.061	9.781	17.948	0	166.790
Radenko Mijatović	126.362	1.528	23.815	0	151.705
Davorin Leskovar	132.717	1.485	17.601	0	151.803

## Bruto prejemki revizijske komisije

V EUR

Ime in priimek člana revizijske komisije	Fiksni del prejemkov	Povračila stroškov	Skupaj
<b>SKUPAJ</b>	<b>10.416</b>	<b>0</b>	<b>10.416</b>
Suzana Ofentavšek	3.696	0	3.696
Anton Černič	3.360	0	3.360
Rajko Čvorovič	3.360	0	3.360

## Bruto prejemki oseb v 2024

Razkritja po skupinah oseb: upravni odbor, izvršni direktorji, revizijska komisija in drugi delavci družbe, zaposleni na osnovi pogodbe, za katere ne velja tarifni del kolektivne pogodbe. Zneski prejemkov, ki so jih za opravljanje funkcij oziroma nalog v poslovnem letu 2024 prejele skupine oseb, so:

- upravni odbor: 22.050 evrov;
- izvršni direktorji: 441.382 evrov;
- revizijska komisija: 4.648 evrov;
- drugi delavci družbe, zaposleni na osnovi pogodbe, za katere ne velja tarifni del kolektivne pogodbe: 611.060 evrov.

## Bruto prejemki članov upravnega odbora

V EUR

Ime in priimek člana upravnega odbora	Fiksni del prejemkov	Povračila stroškov	Skupaj
<b>SKUPAJ</b>	<b>22.050</b>	<b>0</b>	<b>22.050</b>
Radenko Mijatović	4.200	0	4.200
Davor Vlahek	4.200	0	4.200
Peter Groznik	5.250	0	5.250
Tina Bačič	4.200	0	4.200
Suzana Ofentavšek - predstavnik delavcev	4.200	0	4.200

## Bruto prejemki izvršnih direktorjev

V EUR

Ime in priimek izvršnih direktorjev	Fiksni del prejemkov	Povračila stroškov	Drugi prejemki (nagrada, bonitete, zav. premije)	Prejemki iz odvisnih družb	Skupaj
<b>SKUPAJ</b>	<b>352.055</b>	<b>11.917</b>	<b>26.351</b>	<b>51.059</b>	<b>441.382</b>
Roman Žnidarič	139.701	8.866	7.459	0	156.026
Radenko Mijatović	78.999	1.450	11.739	51.059	143.247
Davorin Leskovar	133.355	1.601	7.153	0	142.109

**Bruto prejemki revizijske komisije**

V EUR

Ime in priimek člana revizijske komisije	Fiksni del prejemkov	Povračila stroškov	Skupaj
<b>SKUPAJ</b>	<b>4.648</b>	<b>0</b>	<b>4.648</b>
Suzana Ofentavšek	1.848	0	1.848
Anton Černič	1.680	0	1.680
Rajko Čvorovič	1.120	0	1.120

**Dogodki po datumu bilance**

Po datumu bilance po koncu leta 2025 niso nastopili nobeni pomembnejši dogodki.

# IV. RAČUNOVODSKO POROČILO SKUPINE CETIS

## Poročilo neodvisnega revizorja



### POROČILO NEODVISNEGA REVIZORJA

Delničarjem družbe Cetis, grafične in dokumentacijske storitve, d.d., Čopova ulica 24, Celje

Poročilo o reviziji konsolidiranih računovodskih izkazov

#### Mnenje

Revidirali smo konsolidirane računovodske izkaze družbe Cetis, grafične in dokumentacijske storitve, d.d., Čopova ulica 24, Celje, ki vključujejo konsolidiran izkaz finančnega položaja na dan 31. decembra 2025 ter konsolidiran izkaz poslovnega izida, konsolidiran izkaz drugega vseobsegajočega donosa, konsolidiran izkaz gibanja kapitala in konsolidiran izkaz denarnih tokov za tedaj končano leto ter povzetek bistvenih računovodskih usmeritev in druge pojasnjevalne informacije.

Po našem mnenju priloženi konsolidirani računovodski izkazi v vseh pomembnih pogledih pošteno predstavljajo finančni položaj družbe Cetis, grafične in dokumentacijske storitve, d.d., Čopova ulica 24, Celje in njenih odvisnih družb na dan 31. decembra 2025 ter njeno finančno uspešnost in denarne tokove za tedaj končano leto v skladu z Mednarodnimi standardi računovodskega poročanja (MSRP), kot jih je sprejela Evropska unija.

#### Podlaga za mnenje

Revizijo smo opravili v skladu z Mednarodnimi standardi revidiranja (MSR) In Uredbo (EU) št. 537/2014 Evropskega parlamenta in Sveta z dne 16. aprila 2014 o posebnih zadevah v zvezi z obvezno revizijo subjektov javnega interesa (Uredba). Naše odgovornosti na podlagi teh pravil so opisane v tem poročilu v odstavku Revizorjeva odgovornost za revizijo računovodskih izkazov našega poročila. V skladu z Mednarodnim kodeksom etike za računovodske strokovnjake (vključno z Mednarodnimi standardi neodvisnosti), ki ga je izdal Odbor za mednarodne standarde etike za računovodske strokovnjake (Kodeks IESBA), ter etičnimi zahtevami, ki se nanašajo na revizijo računovodskih izkazov v Sloveniji, potrjujemo svojo neodvisnost od družbe in potrjujemo, da smo izpolnili vse druge etične zahteve v skladu s temi zahtevami in Kodeksom IESBA.

Verjamemo, da so pridobljeni revizijski dokazi zadostna in ustrezna podlaga za naše mnenje.

#### Ključne revizijske zadeve

Ključne revizijske zadeve so tiste, ki so po naši strokovni presoji najpomembnejše pri reviziji konsolidiranih računovodskih izkazov za tekoče poslovno leto. Te zadeve so bile obravnavane pri reviziji konsolidiranih računovodskih izkazov kot celote in pri oblikovanju našega mnenja o njih in o teh zadevah ne podajamo ločenega mnenja.

Ključna revizijska zadeva	Revizijski pristop v zvezi z zadevo
<p><b>Pripoznavanje prihodkov od prodaje</b></p> <p>Skupina je v poslovnem letu 2025 izkazala prihodke od prodaje v višini 117,1 milijonov evrov, kar predstavlja 3-odstotno rast prihodkov od prodaje glede na preteklo poslovno leto. Kot je pojasnjeno v okviru opisa</p>	<p>Revizijski postopki v zvezi s ključno revizijsko zadevo so vključevali:</p> <ul style="list-style-type: none"> <li>preveritev zasnove in vzpostavitve ključnih notranjih kontrol, vzpostavljenih v procesu pripoznavanja prihodkov od prodaje;</li> </ul>

REVIDERA D.O.O.

Tomažičeva ulica 4  
2310 Slovenska Bistrica, Slovenija



ID za DDV: SI 87030233 M. ŠT.: 195026000  
TRR: S55 0443 0000 0407 126 T. +386 2 81 85 471  
F. +386 2 81 85 466 E. info@reviderasi  
S. www.reviderasi F. facebook.com/revideradood



<p>računovodskih usmeritev, skupina glavnino prihodkov od prodaje pripoznava v trenutku, praviloma takrat, ko blago prispe v kupčevo skladišče, ali takrat, ko je kupec prevzel vse pomembne oblike tveganja in koristi, povezanih z lastništvom sredstva. Zaradi tveganja napak pri pripoznavanju prihodkov od prodaje tekom poslovnega leta in tveganj časovno neustreznega pripoznavanja prihodkov od prodaje, povezanega z rastjo prihodkov od prodaje v tekočem poslovnem letu, smo to zadevo določili za pomembno revizijsko zadevo.</p>	<ul style="list-style-type: none"> <li>• preveritev obstoja in točnosti pripoznanih prihodkov od prodaje z usklajevanjem evidentiranih zneskov prihodkov od prodaje z izdanimi računi, dokazili o izvedbi dobav in dogovori o prodajnih poslih s kupci;</li> <li>• pridobivanje neodvisnih potrditev stanj terjatev do kupcev na datum izkaza finančnega položaja ter s tem povezano potrjevanje obstoja in točnosti terjatev do kupcev in prihodkov od prodaje;</li> <li>• pregledovanje dokumentacije v zvezi s pripoznanimi prihodki od prodaje pred in po datumu izkaza finančnega položaja z namenom preverjanja pripoznavanja prihodkov v ustreznem časovnem obdobju;</li> <li>• preveritev ustreznosti obdobja pripoznavanja zmanjšanih prihodkov od prodaje, še posebej tistih, evidentiranih v obdobju po datumu izkaza finančnega položaja;</li> <li>• preveritev popolnosti in primernosti razkritij v računovodskih izkazih z vidika uporabljanega računovodskega okvirja v skupini.</li> </ul> <p>Razkritja v zvezi s čistimi prihodki od prodaje so predstavljena v Pojasnilu 1.</p>
--	--

#### Druge informacije

Za druge informacije je odgovorno posloводство. Druge informacije obsegajo poslovno poročilo, ki je sestavni del letnega poročila družbe Cetis, grafične in dokumentacijske storitve, d.d., Čopova ulica 24, Celje in njenih odvisnih družb, vendar ne vključujejo računovodskih izkazov in našega revizorjevega poročila o njih.

Naše mnenje o računovodskih izkazih se ne nanaša na druge informacije in o njih ne izražamo nobene oblike zagotovila.

V povezavi z opravljeno revizijo računovodskih izkazov je naša odgovornost prebrati druge informacije in pri tem presoditi, ali so druge informacije pomembno neskladne z računovodskimi izkazi, zakonskimi zahtevami ali našim poznavanjem, pridobljenim pri revidiranju, ali se kako drugače kažejo kot pomembno napačne. Če na podlagi opravljenega dela zaključimo, da obstaja pomembno napačna navedba drugih informacij, moramo o takih okoliščinah poročati. V zvezi s tem na podlagi opisanih postopkov poročamo, da:

- so druge informacije v vseh pomembnih pogledih usklajene z revidiranimi konsolidiranimi računovodskimi izkazi;
- so druge informacije pripravljene v skladu z veljavnimi zakoni in predpisi; ter
- na podlagi poznavanja in razumevanja skupine in njenega okolja, ki smo ga pridobili med revizijo, v zvezi z drugimi informacijami nismo ugotovili bistveno napačnih navedb.

#### Odgovornost posloводства in pristojnih za upravljanje za konsolidirane računovodske izkaze

Posloводство je odgovorno za pripravo in pošteno predstavitev teh konsolidiranih računovodskih izkazov v skladu z Mednarodnimi standardi računovodskega poročanja, kot jih je sprejela EU in za tako notranje kontroliranje, kot je v skladu z odločitvijo posloводства potrebno, da omogoči pripravo konsolidiranih računovodskih izkazov, ki ne vsebujejo pomembno napačne navedbe zaradi prevare ali napake.

REVIDERA D.O.O.

Tomažičeva ulica 4  
2310 Slovenska Bistrica, Slovenija



ID za DDV: SI 87030233 M. ŠT.: 1195026000  
TRR: SI56 0443 0000 0407 126 T. +386 2 81 85 471  
F. +386 2 81 85 466 E. info@reviderasi  
S. www.reviderasi F. facebook.com/revideradoo

Poslovodstvo je pri pripravi konsolidiranih računovodskih izkazov družbe odgovorno za oceno njene sposobnosti, da nadaljuje kot delujoče podjetje, razkritje zadev, povezanih z delujočim podjetjem in uporabo predpostavke delujočega podjetja kot podlago za računovodenje, razen če namerava poslovodstvo skupino likvidirati ali zaustaviti poslovanje, ali če nima druge možnosti, kot da napravi eno ali drugo.

Upravni odbor je odgovoren za nadzorovanje postopka računovodskega poročanja v skupini.

#### **Revizorjeva odgovornost za revizijo konsolidiranih računovodskih izkazov**

Naši cilji so pridobiti sprejemljivo zagotovilo o tem ali so konsolidirani računovodski izkazi kot celota brez pomembno napačne navedbe zaradi prevare ali napake, in izdati revizorjevo poročilo, ki vključuje naše mnenje. Sprejemljivo zagotovilo je visoka stopnja zagotovila, vendar ni jamstvo, da bo revizija, opravljena v skladu z MSR-ji in Uredbo, vedno odkrila pomembno napačno navedbo, kadar ta obstaja. Napačne navedbe, lahko izhajajo iz prevare ali napake, ter veljajo za pomembne, če je upravičeno pričakovati, da posamič ali skupaj, vplivajo na gospodarske odločitve uporabnikov, sprejete na podlagi teh računovodskih izkazov.

Med izvajanjem revidiranja v skladu z MSR-ji uporabljamo strokovno presojo in ohranjamo poklicno nezaupljivost. Prav tako:

- prepoznamo in ocenimo tveganja pomembno napačne navedbe v konsolidiranih računovodskih izkazih, bodisi zaradi napake ali prevare, oblikujemo in izvajamo revizijske postopke kot odzive na ta tveganja ter pridobimo zadostne in ustrezne revizijske dokaze, ki zagotavljajo podlago za naše mnenje. Tveganje, da ne bi odkrili pomembno napačne navedbe, ki je posledica prevare, je višje kot tveganje, ki je posledica napake, saj prevara lahko vključuje skrivno dogovarjanje, ponarejanje, namerne opustitve, napačne predstavitev ali izogibanje notranjim kontrolam;
- pridobimo razumevanje notranjih kontrol, pomembnih za revizijo z namenom oblikovanja revizijskih postopkov, ki so okoliščinam primerni, vendar ne z namenom, izraziti mnenje o učinkovitosti notranjih kontrol družbe;
- ovrednotimo ustreznost uporabljenih računovodskih usmeritev in sprejemljivost računovodskih ocen ter z njimi povezanih razkritij, ki jih je pripravilo poslovodstvo;
- na podlagi pridobljenih revizijskih dokazov o obstoju pomembne negotovosti glede dogodkov ali okoliščin, ki zbuja dvom v sposobnost organizacije, da nadaljuje kot delujoče podjetje, sprejmemo sklep o ustreznosti poslovodske uporabe predpostavke delujočega podjetja, kot podlage računovodenja. Če sprejmemo sklep o obstoju pomembne negotovosti, smo dolžni v revizorjevem poročilu opozoriti na ustrezna razkritja v računovodskih izkazih ali, če so taka razkritja neustrezna, prilagoditi mnenje. Revizorjevi sklepi temeljijo na revizijskih dokazih pridobljenih do datuma izdaje revizorjevega poročila. Vendar pa kasnejši dogodki ali okoliščine lahko povzročijo prenehanje družbe kot delujočega podjetja;
- ovrednotimo celotno predstavitev, strukturo in vsebino računovodskih izkazov, vključno z razkritji, in ali konsolidirani računovodski izkazi predstavljajo zadevne posle in dogodke na način, da je dosežena poštena predstavitev;
- pridobimo zadostne in ustrezne revizijske dokaze glede informacij podjetij oziroma dejavnosti znotraj skupine, da bi lahko izrazili mnenje na konsolidirane računovodske izkaze. Smo odgovorni za usmerjanje, nadzor in izvedbo skupinske revizije ter za izdano revizorjevo mnenje.

Z upravnim odborom in revizijsko komisijo med drugim razpravljamo o načrtovanem obsegu in časovnem načrtu revizije in bistvenih revizijskih ugotovitvah vključno z bistvenimi pomanjkljivostmi notranjih kontrol, ki smo jih ugotovili med revizijo.

Upravnemu odboru in revizijski komisiji tudi zagotovimo izjavo, da smo izpolnili ustrezne etične zahteve glede neodvisnosti in z njimi razpravljamo o vseh razmerjih in drugih zahtevah, za katere se lahko upravičeno domneva, da vplivajo na našo neodvisnost, in kadar je to primerno, o ukrepih, sprejetih za odpravo nevarnosti, ali uporabljenih varovalih.

REVIDERA D.O.O.

Tomažičeva ulica 4,  
2310 Slovenska Bistrica, Slovenija



ID za DDV: SI 87030233 M. ŠT.: 195026000  
TRR: SI56 0443 0000 0407 126 T: +386 2 81 85 471  
F: +386 2 81 85 456 E: info@reviderasi  
S: www.reviderasi F: facebook.com/reviderao



Izmed vseh zadev, o katerih smo razpravljali z upravnim odborom in revizijsko komisijo, določimo tiste zadeve, ki so bile pri reviziji računovodskih izkazov v tekočem obdobju najpomembnejše in so zato ključne revizijske zadeve. Te zadeve opišemo v revizorjevem poročilu, razen če zakon ali predpis preprečujeta javno razkritje teh zadev, ali kadar se v izjemno redkih okoliščinah odločimo, da zadev ne sporočimo v poročilu, ker utemeljeno pričakujemo, da bi bile škodljive posledice takega ravnanja večje od javne koristi takšnega sporočanja.

#### Poročilo o drugih zakonskih in regulativnih zahtevah

##### **Druge poročevalske obveznosti v skladu z Uredbo EU št. 537/2014 Evropskega parlamenta in Sveta**

V skladu s členom 10(2) Uredbe (EU) št. 537/2014 Evropskega parlamenta in Sveta v našem poročilu neodvisnega revizorja navajamo naslednje informacije, ki so zahtevane poleg zahtev mednarodnih standardov revidiranja:

##### **Potrdilo revizijski komisiji**

Potrujemo, da je naše revizijsko mnenje o računovodskih izkazih v tem poročilu skladno z dodatnim poročilom revizijski komisiji družbe, ki smo ga izdali isti dan kot revizijsko poročilo, v skladu s členom 11 Uredbe (EU) št. 537/2014 Evropskega parlamenta in Sveta.

##### **Prepovedane storitve**

Potrujemo, da za družbo Cetis, grafične in dokumentacijske storitve, d.d. in njene odvisne družbe nismo izvajali storitev iz prvega odstavka 5. člena Uredbe 537/2014, revizijska družba pa je izpolnjevala zahteve po neodvisnosti pri revidiranju.

##### **Druge storitve revizijske družbe**

Revizijska družba za družbo Cetis, grafične in dokumentacijske storitve, d.d. in njene odvisne družbe poleg revidiranja računovodskih izkazov ni opravljala nobenih drugih storitev, razen tistih, ki so razkrite v letnem poročilu.

##### **Imenovanje revizijske družbe in odgovorni pooblaščen revizor**

Revizijska družba REVIDERA d.o.o. je bila imenovana na skupščini delničarjev družbe Cetis, grafične in dokumentacijske storitve, d.d. dne 8. 11. 2024, predsednik upravnega odbora pa je pogodbo o revidiranju podpisal dne 26. 11. 2024. Pogodba je bila sklenjena za obdobje štirih let (za poslovna leta 2024, 2025, 2026 in 2027). Obvezno revizijo računovodskih izkazov družbe opravljamo drugo leto.

V imenu revizijske družbe REVIDERA d.o.o. je za opravljeno revizijo odgovoren Andrej Flis.

Slov. Bistrica, 22. 4. 2026

REVIDERA d. o. o.  
Tomažičeva ul. 4, Slov. Bistrica

Andrej Flis  
pooblaščen revizor

REVIDERA D.O.O.

Tomažičeva ulica 4,  
2310 Slovenska Bistrica, Slovenija



ID za DDV: SI 87030233 M. ŠT: 195026000  
TRR: SI56 0443 0000 0407 126 T. +386 2 81 85 471  
F. +386 2 81 85 466 E. info@reviderasi  
S. www.reviderasi F. facebook.com/revideradoo

## Skupinski izkaz poslovnega izida

V EUR

	Pojasnilo	2025	2024
<b>1. PRIHODKI</b>	<b>1</b>	<b>117.133.370</b>	<b>113.622.651</b>
2. Nabavna vrednost prodanih količin	2	-3.111.304	-3.170.574
3. Proizvajalni stroški prodanih proizvodov in storitev	2	-79.235.064	-74.287.652
4. Nabavna vrednost prodanih količin in proizvajalni stroški	2	-82.346.368	-77.458.226
<b>A. KOSMATI DOBIČEK</b>		<b>34.787.002</b>	<b>36.164.425</b>
5. Drugi prihodki (iz poslovanja)	4	2.501.514	2.428.309
6. Stroški prodajanja	2	-9.652.168	-9.269.603
7. Stroški splošnih služb	2	-12.068.634	-10.261.398
8. Drugi odhodki (iz poslovanja)	2, 3	-2.135.960	-1.043.887
<b>= Drugi prihodki, odhodki in stroški (5+6+7+8)</b>		<b>-21.355.248</b>	<b>-18.146.579</b>
<b>B. POSLOVNI IZID BREZ STROŠKOV FINANCIRANJA</b>		<b>13.431.754</b>	<b>18.017.846</b>
9. Prihodki iz financiranja	5	1.706.928	2.373.467
10. Stroški financiranja	5	-1.411.732	-998.038
<b>C. ČISTI STROŠKI/PRIHODKI FINANCIRANJA</b>		<b>295.196</b>	<b>1.375.429</b>
<b>D. POSLOVNI IZID PRED OBDAVČITVIJO</b>		<b>13.726.950</b>	<b>19.393.275</b>
a) Odhodki za davke	6	2.820.161	3.034.682
b) Odloženi davek	6	20.701	36.219
<b>11. Davki</b>		<b>2.840.862</b>	<b>3.070.901</b>
<b>E. DOBIČEK PO OBDAVČITVI</b>		<b>10.886.088</b>	<b>16.322.374</b>
Dobiček manjšinskih lastnikov		0	67.117
Dobiček večinskega lastnika		10.886.088	16.255.257
Čisti in prilagojeni dobiček na delnico (v EUR)	21	54,43	81,61

\* Družba CETIS MADAGASCAR SARL je bila 6. 10. 2025 prodana. Prav tako je bila 13. 6. 2025 prodana družba CETIS SWISS. Dne 16. 6. 2025 je družba EGP d.o.o. postala 100% lastnik družbe NEOGRAF d.o.o.

## Skupinski izkaz vseobsegajočega donosa

V EUR

	2025	2024
<b>Čisti poslovni izid obračunskega obdobja</b>	<b>10.886.088</b>	<b>16.322.374</b>
<b>Drugi vseobsegajoči donos v obdobju:</b>		
Spremembe presežka iz prevrednotenja neopredmetenih sredstev in opredmetenih osnovnih sredstev	0	0
Dobički in izgube, ki izhajajo iz pretvorbe računovodskih izkazov družb v tujini	-62.293	-5.359
<b>Drugi vseobsegajoči donos, ko bo v prihodnje priznan v izkazu poslovnega izida</b>	<b>-62.293</b>	<b>-5.359</b>
Čista spremembe presežka iz prevrednotenja finančnih sredstev, razpoložljivih za prodajo	331.627	128.264
Druge sestavine vseobsegajočega donosa	0	-18.212
Aktuarski dobički in izgube programov z določenimi zaslužki	-35.094	-21.061
<b>Drugi vseobsegajoči donos, ki ne bo v prihodnje priznan v izkazu poslovnega izida</b>	<b>296.533</b>	<b>88.991</b>
<b>Skupaj drugi vseobsegajoči donos v obdobju</b>	<b>234.239</b>	<b>83.632</b>
<b>Celotni vseobsegajoči donos obračunskega obdobja</b>	<b>11.120.327</b>	<b>16.406.006</b>
Od tega:		
- za večinske lastnike	11.120.327	16.340.751
- za manjšinske lastnike	0	65.255

**Skupinski izkaz finančnega položaja**

V EUR

	Pojasnilo	31. 12. 2025	31. 12. 2024	
<b>SREDSTVA</b>				
1.	Nepremičnine, naprave in oprema	9	75.521.208	57.222.737
2.	Pravica do uporabe najetih sredstev	9	771.281	871.448
3.	Neopredmetena sredstva	10	2.846.340	4.246.429
4.	Dolgoročne aktivne časovne razmejitve	10	42.704	58.138
5.	Naložbene nepremičnine	8	1.838.727	0
6.	Naložbe v pridružena podjetja	11	6.936.960	8.581.719
7.	Naložbe po pošteni vrednosti preko vseobsegajočega donosa	12	2.624.412	2.199.250
8.	Dana posojila	13	63.005	109.935
9.	Dolgoročne poslovne terjatve	14	51.064	0
10.	Odložene terjatve za davek	15	93.049	113.749
SA.	<b>Skupaj dolgoročna sredstva</b>		<b>90.788.750</b>	<b>73.403.405</b>
1.	Zaloge	16	18.727.783	20.764.823
2.	Kratkoročna dana posojila	17	1.701.861	2.012.981
3.	Terjatve iz davka od dobička	18	5.835	738.909
4.	Poslovne in druge terjatve	18	23.474.628	22.519.510
5.	Denarna sredstva in drugi ustrezniki	19	12.292.078	20.677.793
SB.	<b>Skupaj kratkoročna sredstva</b>		<b>56.202.185</b>	<b>66.714.016</b>
S.	<b>SKUPAJ SREDSTVA</b>		<b>146.990.935</b>	<b>140.117.421</b>
<b>KAPITAL IN OBVEZNOSTI</b>				
1.	Izdani kapital	20	10.015.023	10.015.023
2.	Kapitalske rezerve	20	16.946.055	16.946.055
3.	Rezerve (zakonske, statutarne, za LD)	20	28.365.899	28.365.895
4.	Zadržani dobiček	20	35.611.420	34.325.318
5.	Rezerva za pošteno vrednost	20	636.390	337.459
6.	Prevedbeni (uskupinj.) popravek kapitala	20	-79.574	-17.281
7.	Kapital manjšinskih lastnikov	20	0	594.392
KO.A	<b>Skupaj kapital</b>		<b>91.495.213</b>	<b>90.566.861</b>
1.	Prejeta posojila	22	24.234.959	19.459.778
2.	Dolgoročne obveznosti iz najemov	22	674.991	780.639
3.	Rezervacije in pasivne časovne razmejitve	23	7.736.246	3.963.970
4.	Odložene obveznosti za davek	15	168.366	74.830
KO.B.a)	<b>Skupaj dolgoročne obveznosti</b>		<b>32.814.562</b>	<b>24.279.217</b>
1.	Prejeta posojila	22	4.849.419	4.071.929
2.	Kratkoročne obveznosti iz najemov	22	106.897	105.082
3.	Poslovne in druge obveznosti	24	17.724.844	21.094.332
KO.B.b)	<b>Skupaj kratkoročne obveznosti</b>		<b>22.681.160</b>	<b>25.271.343</b>
KO.B	<b>Skupaj obveznosti</b>		<b>55.495.722</b>	<b>49.550.560</b>
KO.	<b>SKUPAJ KAPITAL IN OBVEZNOSTI</b>		<b>146.990.935</b>	<b>140.117.421</b>

## Skupinski izkaz denarnega toka

V EUR

	2025	2024
<b>A Denarni tokovi pri poslovanju</b>		
<b>a Čisti poslovni izid</b>	<b>10.886.088</b>	<b>16.322.374</b>
Poslovni izid pred obdavčitvijo	13.726.950	19.393.275
Davki iz dobička in drugi davki, ki niso zajeti v poslovnih odhodkih	-2.840.862	-3.070.901
<b>b Prilagoditve za</b>	<b>9.029.033</b>	<b>6.275.373</b>
Amortizacijo (+)	8.000.763	6.829.117
Prevrednotovalne poslovne prihodke, povezanimi s postavkami naložbenja in financiranja (-)	0	0
Prevrednotovalne poslovne odhodke, povezanimi s postavkami naložbenja in financiranja (+)	445.588	65.485
Prevrednotovalne poslovne odhodke, povezanimi s spremembami obratnih sredstev (+)	528.664	949.317
Finančne prihodke brez finančnih prihodkov iz poslovnih terjatev (-)	-1.755.808	-1.841.417
Finančne odhodke brez finančnih odhodkov iz poslovnih obveznosti (+)	1.809.826	272.871
<b>c Spremembe čistih obratnih sredstev (in časovnih razmejitev, rezervacij ter odloženih terjatev in obveznosti za davek) poslovnih postavk bilance stanja</b>	<b>2.180.540</b>	<b>3.502.185</b>
Začetne manj končne poslovne terjatve	188.020	1.442.499
Začetne manj končne aktivne časovne razmejitve	209.666	323.762
Začetne manj končne terjatve za odloženi davek	20.701	36.219
Začetna manj končna sredstva (skupine za odtujitev) za prodajo	0	0
Začetne manj končne zaloge	1.765.816	965.781
Končni manj začetni poslovni dolgovi	-3.902.223	-1.283.434
Končne manj začetne pasivne časovne razmejitve in rezervacije	3.805.024	1.981.631
Končne manj začetne obveznosti za odloženi davek	93.536	35.727
<b>d Prebitek prejemkov pri poslovanju ali prebitek izdatkov pri poslovanju (a + b + c)</b>	<b>22.095.661</b>	<b>26.099.932</b>
<b>B Denarni tokovi pri naložbenju</b>		
<b>a Prejemki pri naložbenju</b>	<b>6.681.314</b>	<b>2.818.506</b>
Prejemki od dobljenih obresti in deležev v dobičku, ki se nanašajo na naložbenje	1.060.812	1.050.582
Prejemki od odtujitve neopredmetenih sredstev	0	0
Prejemki od odtujitve opredmetenih osnovnih sredstev	51.902	66.544
Prejemki od odtujitve naložbenih nepremičnin	0	0
Prejemki od odtujitve dolgoročnih finančnih naložb	2.411.550	0
Prejemki od odtujitve kratkoročnih finančnih naložb	3.157.050	1.701.380
<b>b Izdatki pri naložbenju</b>	<b>-32.233.475</b>	<b>-19.902.491</b>

	Izdatki za pridobitev neopredmetenih sredstev	-556.012	-257.525
	Izdatki za pridobitev opredmetenih osnovnih sredstev	-26.038.822	-17.983.894
	Izdatki za pridobitev naložbenih nepremičnin	-1.838.727	0
	Izdatki za pridobitev dolgoročnih finančnih naložb	-996.844	-956.761
	Izdatki za pridobitev kratkoročnih finančnih naložb	-2.803.070	-704.311
<b>c</b>	<b>Prebitek prejemkov pri naložbenju ali prebitek izdatkov pri naložbenju (a + b)</b>	<b>-25.552.161</b>	<b>-17.083.985</b>
<b>C</b>	<b>Denarni tokovi pri financiranju</b>		
<b>a</b>	<b>Prejemki pri financiranju</b>	<b>16.727.503</b>	<b>8.419.512</b>
	Prejemki od vplačanega kapitala	0	0
	Prejemki od povečanja dolgoročnih finančnih obveznosti	8.541.718	7.769.512
	Prejemki od povečanja kratkoročnih finančnih obveznosti	8.185.785	650.000
<b>b</b>	<b>Izdatki pri financiranju</b>	<b>-21.656.718</b>	<b>-13.673.208</b>
	Izdatki za dane obresti, ki se nanašajo na financiranje	-727.516	-602.141
	Izdatki pri pravicah do uporabe najetih sredstev	-26.856	-26.539
	Izdatki za odplačila dolgoročnih finančnih obveznosti	-2.989.560	-2.094.989
	Izdatki za odplačila kratkoročnih finančnih obveznosti	-8.312.786	-424.649
	Izdatki za izplačila dividend in drugih deležev v dobičku	-9.600.000	-10.524.890
<b>c</b>	<b>Prebitek prejemkov pri financiranju ali prebitek izdatkov pri financiranju (a + b)</b>	<b>-4.929.215</b>	<b>-5.253.696</b>
<b>Č</b>	<b>Končno stanje denarnih sredstev</b>	<b>12.292.078</b>	<b>20.677.793</b>
x	Denarni izid v obdobju (seštevek prebitkov Ad, Bc in Cc)	-8.385.715	3.762.251
y	Začetno stanje denarnih sredstev	20.677.793	16.915.542

## Skupinski izkaz sprememb lastniškega kapitala

Izkaz sprememb lastniškega kapitala Skupine CETIS za leto 2025

V EUR

		Izdani kapital	Kapitalske rezerve	Zakonske in druge rezerve	Zadržani dobiček	Rezerva za pošteno vrednost	Prevedbeni uskupinj. popravki kapitala	Kapital večinskih lastnikov	Kapital manjšinskih lastnikov	Skupaj kapital
<b>A2.</b>	<b>Začetno stanje poročevalskega obdobja na 1. 1. 2025</b>	<b>10.015.023</b>	<b>16.946.055</b>	<b>28.365.895</b>	<b>34.325.318</b>	<b>337.459</b>	<b>-17.281</b>	<b>89.972.469</b>	<b>594.392</b>	<b>90.566.861</b>
<b>B1.</b>	<b>Spremembe lastniškega kapitala</b>	<b>0</b>	<b>0</b>	<b>0</b>	<b>-9.600.000</b>	<b>0</b>	<b>0</b>	<b>-9.600.000</b>	<b>-594.392</b>	<b>-10.194.392</b>
	Sprememba lastniških deležev	0	0	0	0	0	0	0	-594.392	-594.392
	Izplačilo dividend	0	0	0	-9.600.000	0	0	-9.600.000	0	-9.600.000
<b>B2.</b>	<b>Celotni vseobsegajoči donos poročevalskega obdobja na 31. 12. 2025</b>	<b>0</b>	<b>0</b>	<b>4</b>	<b>10.883.686</b>	<b>298.931</b>	<b>-62.293</b>	<b>11.120.327</b>	<b>0</b>	<b>11.120.327</b>
	Vnos čistega poslovnega izida	0	0	0	10.886.088	0	0	10.886.088	0	10.886.088
	Sprememba presežka iz prevrednotenja finančnih naložb	0	0	0	0	331.627	0	331.627	0	331.627
	Dobički in izgube, ki izhajajo iz prevedbe računovodskih izkazov podjetij v tujini (vpliv deviznih tečajev)	0	0	0	0	0	-62.293	-62.293	0	-62.293
	Druge sestavine vseobsegajočega donosa	0	0	4	-2.402	-32.696	0	-35.094	0	-35.094
<b>B3.</b>	<b>Spremembe v kapitalu</b>	<b>0</b>	<b>0</b>	<b>0</b>	<b>2.416</b>	<b>0</b>	<b>0</b>	<b>2.416</b>	<b>0</b>	<b>2.416</b>
	Razporeditev dela čistega dobička poročevalskega obdobja na druge sestavine kapitala po sklepu organov vodenja in nadzora	0	0	0	0	0	0	0	0	0
	Druge spremembe v kapitalu	0	0	0	2.416	0	0	2.416	0	2.416
<b>C.</b>	<b>Končno stanje poročevalskega obdobja na 31. 12. 2025</b>	<b>10.015.023</b>	<b>16.946.055</b>	<b>28.365.899</b>	<b>35.611.420</b>	<b>636.390</b>	<b>-79.574</b>	<b>91.495.213</b>	<b>0</b>	<b>91.495.213</b>

196

Izkaz sprememb lastniškega kapitala Skupine CETIS za leto 2024

V EUR

		Izdani kapital	Kapitalske rezerve	Zakonske in druge rezerve	Zadržani dobiček	Rezerva za pošteno vrednost	Prevedbeni uskupinj. popravki kapitala	Kapital večinskih lastnikov	Kapital manjšinskih lastnikov	Skupaj kapital
<b>A2.</b>	<b>Začetno stanje poročevalskega obdobja na 1. 1. 2024</b>	<b>10.015.023</b>	<b>16.946.055</b>	<b>28.365.895</b>	<b>28.589.681</b>	<b>228.848</b>	<b>-13.784</b>	<b>84.131.718</b>	<b>554.027</b>	<b>84.685.745</b>
<b>B1.</b>	<b>Spremembe lastniškega kapitala</b>	<b>0</b>	<b>0</b>	<b>0</b>	<b>-10.500.000</b>	<b>0</b>	<b>0</b>	<b>-10.500.000</b>	<b>-24.890</b>	<b>-10.524.890</b>
	Sprememba lastniških deležev	0	0	0	0	0	0	0	0	0
	Izplačilo dividend	0	0	0	-10.500.000	0	0	-10.500.000	-24.890	-10.524.890
<b>B2.</b>	<b>Celotni vseobsegajoči donos poročevalskega obdobja na 31. 12. 2024</b>	<b>0</b>	<b>0</b>	<b>0</b>	<b>16.235.637</b>	<b>108.611</b>	<b>-3.497</b>	<b>16.340.751</b>	<b>65.255</b>	<b>16.406.006</b>
	Vnos čistega poslovnega izida	0	0	0	16.255.257	0	0	16.255.257	67.117	16.322.374
	Sprememba presežka iz prevrednotenja finančnih naložb	0	0	0	0	128.264	0	128.264	0	128.264
	Dobički in izgube, ki izhajajo iz prevedbe računovodskih izkazov podjetij v tujini (vpliv deviznih tečajev)	0	0	0	0	0	-3.497	-3.497	-1.862	-5.359
	Druge sestavine vseobsegajočega donosa	0	0	0	-19.620	-19.653	0	-39.273	0	-39.273
<b>B3.</b>	<b>Spremembe v kapitalu</b>	<b>0</b>	<b>0</b>	<b>0</b>	<b>0</b>	<b>0</b>	<b>0</b>	<b>0</b>	<b>0</b>	<b>0</b>
	Razporeditev dela čistega dobička poročevalskega obdobja na druge sestavine kapitala po sklepu organov vodenja in nadzora	0	0	0	0	0	0	0	0	0
	Druge spremembe v kapitalu	0	0	0	0	0	0	0	0	0
<b>C.</b>	<b>Končno stanje poročevalskega obdobja na 31. 12. 2024</b>	<b>10.015.023</b>	<b>16.946.055</b>	<b>28.365.895</b>	<b>34.325.318</b>	<b>337.459</b>	<b>-17.281</b>	<b>89.972.469</b>	<b>594.392</b>	<b>90.566.861</b>



## Izjava o odgovornosti posloводства

Posloводство je odgovorno za pripravo skupinskih računovodskih izkazov, tako da ti predstavljajo resnično in pošteno sliko poslovanja ob koncu poslovnega leta in izkaz poslovnega izida v letu 2025.

Posloводство potrjuje, da so bile ustrezne računovodske politike dosledno uporabljene ter da so bile računovodske ocene izdelane smiselno in po načelu previdnosti. Posloводство tudi potrjuje, da so skupinski računovodski izkazi sestavljeni skladno z Mednarodnimi standardi računovodskega poročanja. Računovodski izkazi so izdelani na osnovi predpostavke o nadaljnjem poslovanju podjetja.

Posloводство je odgovorno za ustrezno vodeno računovodstvo, za sprejem ustreznih ukrepov za zavarovanje sredstev podjetja ter za preprečevanje in odkrivanje prevar in drugih nepravilnosti.

Posloводство izjavlja, da je po njihovem najboljšem vedenju:

- računovodsko poročilo sestavljeno skladno z ustreznim okvirom računovodskega poročanja ter da daje resničen in pošten prikaz sredstev in obveznosti, finančnega položaja in poslovnega izida družbe in morebitnih drugih družb, vključenih v konsolidacijo kot celote, in
- v poslovno poročilo vključen pošten prikaz razvoja in izidov poslovanja družbe ter njenega finančnega položaja, vključno z opisom bistvenih vrst tveganja, ki so jim družba in družbe, vključene v konsolidacijo, kot celota izpostavljene.
- da so računovodski izkazi s pojasnili za Skupino CETIS pripravljene v skladu z veljavno zakonodajo in v skladu z MSRP, kot jih je sprejela EU.

Celje, 22. aprila 2025

Tina Bačić,  
predsednica upravnega odbora

Mag. Roman Žnidarič,  
izvršni direktor

Mag. Radenko Mijatović,  
izvršni direktor

Davorin Leskovar,  
izvršni direktor

**Povzetek pomembnih računovodskih usmeritev in pojasnila k računovodskim izkazom**
**1. PREDSTAVITEV SKUPINE CETIS**

Ponudba **Skupine CETIS** (v nadaljevanju »Skupine«), ki jo sestavlja osem družb, obsega izdelavo osebnih, potovalnih in prometnih dokumentov, celovite rešitve za upravljanje identitete in izdajo dokumentov, fleksibilno embalažo, komercialno kartonsko embalažo ter druge izdelke in rešitve.

Skupina si prizadeva utrditi vodilno vlogo na domačem trgu ter razviti močno prodajno in podporno mrežo za še dejavnejši nastop na mednarodnih trgih.

Konsolidirani računovodski izkazi za leto, ki se je končalo dne 31. decembra 2025, vključujejo matično (poročajočo) družbo in njene odvisne družbe ter delež Skupine v pridruženih družbah. V Skupino so vključene družbe, v katerih ima matična družba neposredno ali posredno obvladujoč položaj. V Skupino CETIS je vključena tudi Skupina EGP (družba EGP d.o.o. in NEOGRAF d.o.o.).

**Skupino sestavljajo**

Skupina CETIS	Delež lastništva (glasovalne pravice) matične družbe na dan 31. 12. 2024	Delež lastništva (glasovalne pravice) matične družbe na dan 31. 12. 2025	Država sedeža družbe	Kapital na dan 31. 12. 2025 (v EUR)	Poslovni izid leta 2025 (v EUR)
<b>CETIS d.d. matična družba</b>			<b>Slovenija</b>	<b>82.379.312</b>	<b>13.647.320</b>
CETIS-ZG d.o.o.	100,00 %	100,00 %	Hrvaška	2.075.550	309.453
CETIS FLEX d.o.o.	100,00 %	100,00 %	Slovenija	12.611.064	806.201
Skupina EGP	100,00 %	100,00 %	Slovenija	9.563.804	-1.257.161
CETIS-GRAF d.o.o.	100,00 %	100,00 %	Slovenija	2.891.528	250.749
CETIS MADAGASCAR SARL	66,00 %	0,00 %	Madagaskar	0	0
CETIS, Empresa Grafica, S.A.R.L.	100,00 %	100,00 %	Gvineja Bissau	449.165	-217.131
CETIS LIBERIA INC	100,00 %	100,00 %	Liberija	615.642	321.967

198

Vse družbe so konsolidirane po metodi popolne konsolidacije.

Družbe v Skupini so s povezanimi osebami poslovale na osnovi sklenjenih kupoprodajnih pogodb, pri čemer so bile v medsebojnem prometu povezanih oseb uporabljene tržne cene izdelkov in storitev.

**Pridružene družbe**

Družba	Lastniški delež v %	Lastni kapital družbe (v EUR)	Poslovni izid družbe (v EUR)
ZARJA ELEKTRONIKA d.o.o.	33,4622 %	8.202.681	1.613.806
CETIS PH COMMERCIAL INC.	46,30 %	4.909.179	4.546
SOTECH d.o.o.	50,00 %	551.028	305.324

Glasovalne pravice v družbi ZARJA ELEKTRONIKA d.o.o. znašajo 40,42 %.

## 2. OSNOVA ZA SESTAVO KONSOLIDIRANIH RAČUNOVODSKIH IZKAZOV

### a) Izjava o skladnosti

Konsolidirani računovodski izkazi so sestavljeni skladno z Mednarodnimi standardi računovodskega poročanja (MSRP), ki jih je razglasil Odbor za mednarodne računovodske standarde (IASB) in tolmačenj Odbora za pojasnjevanje mednarodnega računovodskega poročanja (IFRIC), kot jih je sprejela Evropska unija.

Upravni odbor je konsolidirane računovodske izkaze za objavo odobril 22. 4. 2026.

### b) Osnova za merjenje

Konsolidirani računovodski izkazi so pripravljene ob upoštevanju izvirne vrednosti, razen v spodnjem primeru, kjer je upoštevana poštena vrednost:

- finančni instrumenti po pošteni vrednosti skozi kapital oziroma za prodajo razpoložljiva finančna sredstva.

Metode, uporabljene pri merjenju poštene vrednosti, so opisane v nadaljevanju.

### c) Funkcijska in predstavitvena metoda

Konsolidirani računovodski izkazi so sestavljeni v evrih, torej v funkcijski valuti družbe CETIS. Vse računovodske informacije, predstavljene v evrih, so zaokrožene na evro.

### d) Uporaba ocen in presoje

Poslovodstvo mora pri sestavi konsolidiranih računovodskih izkazov skladno z Mednarodnimi standardi računovodskega poročanja (MSRP) podati ocene, presoje in predpostavke, ki vplivajo na uporabo računovodskih usmeritev in na izkazane vrednosti sredstev, obveznosti, prihodkov ter odhodkov. Dejanski rezultati lahko odstopajo od teh ocen.

Ocene in navedene predpostavke je potrebno nenehno pregledovati. Popravki računovodskih ocen se pripoznajo za obdobje, v katerem se ocena popravi, ter za vsa prihodnja leta, na katera vpliva popravek.

Podatki o pomembnih ocenah negotovosti in kritičnih presojah, ki jih je poslovodstvo pripravilo v procesu izvrševanja računovodskih usmeritev in ki najmočneje vplivajo na zneske v računovodskih izkazih, so bili uporabljeni pri presoji vrednosti:

- *Pojasnilo 1: Prihodki iz pogodb s kupci*

Prihodki iz pogodb s kupci se pripoznajo na osnovi določil posamezne prodajne pogodbe s kupcem, in sicer ob prenosu obvladovanja blaga in storitev na kupca v znesku, ki odraža nadomestilo, za katerega Skupina meni, da bo upravičena v zameno za tako blago ali storitve. Pri oceni variabilnega nadomestila Skupina posebej obravnava vračila, pri čemer upošteva določila pogodb o prodaji izdelkov in storitev kupcem, zakonsko predpisana določila in poslovno prakso v danem okolju. Pri oceni variabilnega nadomestila mora Skupina uporabiti bodisi metodo pričakovane vrednosti, bodisi metodo najverjetnejšega zneska, odvisno od tega, katera od obeh bolje predvidi znesek nadomestila, do katerega bo Skupina upravičena. Glede na veliko število pogodb s kupci je Skupina določila metodo pričakovane vrednosti kot najustreznejšo za oceno variabilnega nadomestila pri prodaji izdelkov s pravico do vračila. Pri ocenjevanju variabilnega nadomestila pri prodaji izdelkov s količinskim popustom je Skupina kombinacijo metode najverjetnejše vrednosti in metode pričakovane vrednosti določila kot najustreznejšo. Metodo, ki najbolje predvideva znesek variabilnega nadomestila, je izbrala predvsem zaradi številnih količinskih omejitev v pogodbi, zakonskih določil ter poslovne prakse v različnih okoljih. Metoda najverjetnejšega zneska je najprimernejša pri pogodbah z enotnim količinskim pragom, medtem ko je metoda pričakovane vrednosti najprimernejša za pogodbe z več kot enim količinskim pragom. Pred vključitvijo kakršnegakoli zneska variabilnega nadomestila v transakcijsko ceno Skupina presodi, ali je znesek variabilnega nadomestila omejen. Na osnovi preteklih izkušenj, poslovnih napovedi in trenutnih gospodarskih razmer je Skupina določila, da ocene variabilnega nadomestila niso omejene.

- *Pojasnilo 8, 9: Ocena dobe koristnosti amortizirljivih sredstev*

Skupina pri ocenjevanju dobe koristnosti sredstev upošteva pričakovano fizično izrabljanje, tehnično staranje, gospodarsko staranje ter pričakovane zakonske in druge omejitve uporabe. Skupina redno na letni ravni preverja dobe koristnosti pri pomembnejših sredstvih; za primer, če bi prišlo do spremenjenih okoliščin in bi bila potrebna sprememba dobe koristnosti in s tem prevrednotenje stroškov amortizacije.

- *Pojasnilo 11,12, 13: Preizkus oslabitve sredstev*

Skupina izvaja preizkuse oslabitve sredstev za naslednje vrste sredstev:

- neopredmetena sredstva,
- nepremičnine, naprave in opremo,
- naložbene nepremičnine,
- dobra imena,
- finančne naložbe v pridružene in skupaj obvladujoče družbe,
- finančna naložbe po pošteni vrednosti,
- finančne terjatve,
- terjatve do kupcev.

Skupina izvaja preizkuse oslabitve sredstev le v primeru, da obstajajo indikatorji slabitve, razen pri dobrem imenu, kjer se mora preizkus oslabitve izvesti najmanj enkrat letno v enakem obdobju. Preizkus oslabitve se izvede na osnovi ocene vrednosti pri uporabi za posamezno denar ustvarjajočo enoto, na katero je bilo dodeljeno dobro ime.

Tudi ob izdelavi računovodskih izkazov Skupina oblikuje popravek vrednosti oziroma oslabitev terjatev, za katere se domneva, da ne bodo poravnane v celotnem znesku ali da sploh ne bodo poravnane. Podlaga za izračun popravka je enotna metodologija, ki velja za Skupino in temelji na verjetnosti oziroma oceni neizpolnitve kupca. Metodologija vključuje tako kvalitativna merila: analizo dosedanjega poslovanja s kupcem, analizo računovodskih izkazov kupca, kvalitativne ocene kupca, ki jih pripravijo sodelavci, zadolženi za prodajo, in oceno deželnega tveganja kupca, kot kvantitativna merila, s katerimi se oblikujejo popravki terjatev do kupcev skladno s standardom MRSP 9: Oslabitev finančnih sredstev. Osnova je verjetnostni izračun zapadlih plačanih terjatev po dnevih zapadlosti iz preteklih let, na katerih se po skupinah zapadlosti oblikuje popravek vrednosti terjatev za tekoče leto.

200

- *Pojasnilo 23: Ocena oblikovanih rezervacij za pozaposlitvene in druge nekratkoročne zasluge zaposlenecv*

V okviru obvez za pozaposlitvene zasluge zaposlenih je evidentirana sedanja vrednost odpravnin ob upokojitvi. Pripoznane so na osnovi aktuarskega izračuna, ki temelji na predpostavkah in ocenah, veljavnih v času nastanka izračuna, ki se zaradi sprememb v prihodnje lahko razlikujejo od dejanskih predpostavk, ki bodo veljale takrat. To se nanaša predvsem na določitev diskontne stopnje, ocene fluktuacije zaposlenih, ocene smrtnosti in ocene rasti plač. Obveze za pozaposlitvene zasluge zaposlenih so zaradi kompleksnosti aktuarskega izračuna in dolgoročnega značaja postavke občutljive za spremembe navedenih ocen.

- *Pojasnilo 15: Ocena možnosti uporabe terjatev za odložene davke*

Skupina oblikuje odložene terjatve za davek iz naslova oblikovanja rezervacij za jubilejne nagrade in odpravnine ob upokojitvi, slabitve finančnih naložb, slabitve terjatev in neizkoriščene davčne izgube.

Skupina na dan zaključevanja računovodskih izkazov preveri višino izkazanih terjatev in obveznosti za odloženi davek. Odložena terjatev za davek se pripozna v primeru verjetnega razpoložljivega prihodnjega čistega dobička, v breme katerega bo v prihodnje mogoče uporabitičasne odbitne davčne razlike, za katere je odložena terjatev za davek oblikovana. Odložene terjatve za davek se odpravijo za znesek, za katerega ni verjetno, da bo zanj mogoče uveljaviti davčno razliko/olajšavo, povezano s sredstvom.

- *Pojasnilo 18: Kratkoročne obveznosti iz pogodb s kupci*

Skupina ob izdelavi letnih računovodskih izkazov vračuna pogodbeno popuste v primerih, ko kupci pravico do priznanja popusta na doseženo prodajo v tekočem letu pridobijo šele v prihodnjem letu, to je takrat, ko so izpolnjeni pogodbeno dogovorjeni pogoji za pridobitev popusta. Osnova za oceno višine teh popustov so dejstva, znana ob pripravi letnih računovodskih izkazov, izkušnje preteklega poslovanja s posameznimi kupci in druga relevantna dejstva.

- **Pojasnilo 22: Najemi**

Presoja Skupine ob pripoznavanju najemov vključuje merjenje obveznosti iz najema ter s tem oceno trajanja najema in obrestne mere, če ta ni sprejeta pri najemu, kot tudi oceno, ali gre pri pogodbi za najemno pogodbo oziroma ali pogodba vsebuje najem. Skupina ob sklenitvi pogodbe oceni, ali gre za najemno pogodbo oziroma ali pogodba vsebuje najem. Pogodba je najemna oziroma vsebuje najem, če se s pogodbo prenaša pravica do obvladovanja uporabe identificiranega sredstva za določeno obdobje v zameno za nadomestilo. Skupina kot najemojemalec določi trajanje najema kot obdobje, v katerem najema ni mogoče odpovedati, skupaj z:

- obdobji, za katera velja možnost podaljšanja najema, če je precej gotovo, da bo ta možnost izrabljena, in
- obdobji, za katera velja možnost odpovedi najema, če je precej gotovo, da ta možnost ne bo izrabljena.

Pri tem upošteva vsa pomembna dejstva, okoliščine in pretekla ravnanja, ki zagotavljajo ekonomsko spodbudo za to, da Skupina ne bi izrabila možnosti podaljšanja ali odpovedi.

Skupina ponovno oceni obdobje trajanja najema ob nastopu pomembnega dogodka ali pomembne spremembe okoliščin, ki jih obvladuje in lahko vplivajo na izrabo možnosti podaljšanja ali odpovedi pogodbe. Skupina oceni predpostavljeno obrestno mero za izposojanje v primerih, ko obrestne mere v najemni pogodbi ni mogoče določiti.

### **Spremembe računovodske usmeritve**

Skupina je v letu 2025 dopolnila veljavne računovodske usmeritve in obravnavanje poslovnih dogodkov ter njihovo izkazovanje v računovodskih izkazih skladno z zahtevami standardov MSRP.

Skupina uporablja enake računovodske usmeritve za vsa obdobja, ki so predstavljena v priloženih računovodskih izkazih. Uporabljene računovodske usmeritve in metode izračunavanja so enake kot pri zadnjem letnem poročanju, izjema so na novo sprejeti standardi in pojasnila. Oboji so navedeni v nadaljevanju in so bili upoštevani pri pripravi računovodskih izkazov, če je Skupina imela navedene dogodke za poročano obdobje.

201

## **3. POMEMBNE RAČUNOVODSKE USMERITVE**

Spodaj opredeljene računovodske politike so družbe v Skupini dosledno uporabile za vsa obdobja, ki so predstavljena v priloženih konsolidiranih računovodskih izkazih.

### **a) Osnova za konsolidacijo**

#### **Odvisne družbe**

Odvisne družbe so podjetja, ki jih posredno ali neposredno obvladuje matična družba. Obvladovanje obstaja, ko ima matična družba zmožnost odločati o finančnih in poslovnih usmeritvah podjetja za pridobivanje koristi iz njegovega delovanja. Pri ocenjevanju vpliva se upošteva obstoj in učinek potencialnih glasovalnih pravic, ki jih je trenutno moč uveljaviti ali zamenjati. Računovodski izkazi odvisnih družb so vključeni v konsolidirane računovodske izkaze od datuma, ko se obvladovanje začne, do datuma, ko se preneha, in sicer po metodi popolnega uskupinjevanja. Računovodske usmeritve odvisnih družb so bile po potrebi spremenjene oziroma prilagojene usmeritvam Skupine.

#### **Pridružena podjetja in skupni podvigi (po kapitalski metodi obračunana skupaj pridružena podjetja)**

Pridružena podjetja so podjetja, kjer ima matična družba posredno ali neposredno pomemben vpliv, ne obvladuje pa njihove finančne in poslovne usmeritve. Pomemben vpliv obstaja, če ima matična družba posredno ali neposredno v drugi družbi med 20 in 50 odstotkov glasov.

Pridružena podjetja se obračunavajo po kapitalski metodi in se pri začetnem pripoznavanju merijo po izvorni vrednosti. Naložba Skupine zajema ob nakupu ugotovljeno dobro ime ter čisto vrednost nabranih izgub zaradi oslavitve. Konsolidirani računovodski izkazi zajemajo delež Skupine v dobičkih in izgubah skupaj pridruženih podjetij, izračunanih po kapitalski metodi, po opravljeni uskladitvi računovodskih usmeritev; od datuma, ko se pomemben vpliv začne, do datuma, ko se konča. Če je delež Skupine v izgubah skupaj pridružena podjetja večji kot njen delež, se knjigovodska vrednost deleža Skupine (vključno vse dolgoročne naložbe)

zmanjša na nič, delež v nadaljnjih izgubah pa se preneha pripoznavati, toda le v obsegu, za katerega ima Skupina obvezo ali je opravila plačila v imenu skupaj obvladovanega podjetja.

### **Posli, izvzeti iz konsolidacije**

Stanja, prihodki, odhodki, nerealizirani dobički in izgube, ki izhajajo iz poslov znotraj Skupine, so pri sestavi konsolidiranih računovodskih izkazov izločeni. Nerealizirani dobički iz poslov s skupaj obvladovanimi podjetji se izločijo le do obsega deleža Skupine v tem podjetju.

Nerealizirane izgube se izločijo na enak način kot dobički pod pogojem, da dokaz o oslavitvi ne obstaja.

### **b) Tuja valuta**

#### **Posli v tuji valuti**

Posli, izkazani v tuji valuti, se preračunajo v ustrezno funkcijsko valuto družb znotraj Skupine po menjalnem tečaju na dan posla.

Sredstva in obveznosti, izražene v tuji valuti, se ob nastanku dogodka in konec obračunskega obdobja preračunajo po referenčnem tečaju (ECB) Banke Slovenije v evre.

Denarna sredstva in obveznosti, izražene v tuji valuti na dan bilance stanja, se preračunajo v funkcijsko valuto po takrat veljavnem menjalnem tečaju. Pozitivne ali negativne tečajne razlike so razlike med odplačno vrednostjo v funkcijski valuti na začetku obdobja, popravljeno za višino efektivnih obresti in plačil med obdobjem, kot tudi odplačno vrednost v tuji valuti, preračunano po menjalnem tečaju na koncu obdobja. Nedenarna sredstva in obveznosti, izražene v tuji valuti in izmerjene po pošteni vrednosti, se pretvorijo v funkcijsko valuto po menjalnem tečaju na dan, ko je določena višina poštene vrednosti. Tečajne razlike se pripoznajo v izkazu poslovnega izida.

202

#### **Podjetja v tujini**

Sredstva in obveznosti podjetij v tujini se preračunajo v evre po menjalnem tečaju, ki velja na dan bilance stanja. Prihodki in odhodki podjetij v tujini se preračunajo v evre po povprečnih tečajih, ki so veljavni na dan preračuna.

### **c) Finančni inštrumenti**

#### **Neizpeljani finančni inštrumenti**

Neizpeljani finančni inštrumenti vključujejo naložbe v kapital in dolžniške vrednostne papirje, poslovne in druge terjatve, denarna sredstva in njihove ustreznike, prejeta in dana posojila ter poslovne in druge obveznosti.

Neizpeljani finančni inštrumenti se na začetku pripoznajo po njihovi pošteni vrednosti, povečani za stroške, ki se neposredno nanašajo na posel. Po začetnem pripoznanju se neizpeljani finančni inštrumenti izmerijo na način, opredeljen v nadaljevanju.

Denarna sredstva in njihovi ustrezniki obsegajo denar v blagajni in vloge na vpogled. Prekoračitve na tekočem računu pri banki, ki jih je mogoče poravnati na poziv in so sestavni del vodenja denarnih sredstev, so v izkazu finančnega izida vključene med sestavine denarnih sredstev in njihovih ustreznikov.

Obračunavanje finančnih prihodkov in odhodkov je opisano v točki I) Finančni prihodki in finančni odhodki.

#### **Finančna sredstva, na razpolago za prodajo**

Naložbe Skupine v kapitalske vrednotnice in določene dolžniške vrednostne papirje so razvrščene kot finančna sredstva, ki so na razpolago za prodajo. Po začetnem pripoznanju so te naložbe izmerjene po pošteni vrednosti, spremembe poštene vrednosti, z izjemo izgub zaradi oslavitve, pa so pripoznane neposredno v kapitalu. Ko se pripoznanje naložbe odpravi, se s tem povezani dobiček ali izguba prenese v poslovni izid. Pri obračunavanju običajnega nakupa ali prodaje finančnega sredstva se pripoznava ali odpravi pripoznanje, kot je ustrezno, ob upoštevanju datuma plačila. Finančne naložbe, razpoložljive za

prodajo, katerih poštena vrednost ni znana, se vrednotijo po nabavni vrednosti, zmanjšani za morebitne oslabitve.

### **Ostalo**

Ostali neizpeljani finančni instrumenti so merjeni po odplačni vrednosti z uporabo metode efektivnih obresti, zmanjšani za znesek izgub zaradi oslabitve.

### **Osnovni kapital**

#### **Navadne delnice ali deleži**

Navadne delnice ali deleži so sestavni del osnovnega kapitala.

#### **Odkup lastnih delnic ali deležev**

Ob odkupu lastnih delnic ali deležev se znesek plačanega nadomestila, vključno s stroški, ki se neposredno nanašajo na odkup, brez morebitnih davčnih učinkov, pripozna kot sprememba v kapitalu. Odkupljene delnice ali deleži se izkazujejo kot lastne delnice in se odštejejo od kapitala. Ob prodaji lastnih delnic se prejeti znesek izkaže kot povečanje kapitala in dobljeni presežek ali manko pri transakciji se izkaže v kapitalu.

### **d) Nepremičnine, naprave in oprema**

#### **Izkazovanje in merjenje**

Nepremičnine, naprave in oprema so izkazani po svoji nabavni vrednosti, zmanjšani za amortizacijski popravek vrednosti in nabrano izgubo zaradi oslabitve. Nepremičnine, naprave in oprema so bili na dan prehoda na MSRP izkazani na osnovi njihove domnevne nabavne vrednosti na dan 1. 1. 2005.

203

Nabavna vrednost zajema stroške, ki se neposredno pripisujejo nabavi sredstev. Stroški v lastnem okvirju izdelanega sredstva zajemajo stroške materiala, neposredne stroške dela in ostale stroške, ki jih je mogoče neposredno pripisati usposobitvi sredstva za nameravano uporabo, stroške razgradnje in odstranitve sredstva ter obnovitev mesta, na katerem se je to sredstvo nahajalo. Nabavljene računalniške programe, ki pomembno prispevajo k funkcionalnosti sredstev, je treba usredstviti kot del te opreme. Stroški izposojanja glede nabave ali izgradnje zadevnih sredstev se izkažejo v poslovnem izidu ob njihovem nastanku.

Deli nepremičnin, naprav in opreme, ki imajo različne dobe koristnosti, se obračunavajo kot posamezna sredstva.

Dobiček oziroma izguba ob odsvojitvi nepremičnin, naprav in opreme se določi kot razlika med prihodki iz odsvojitve sredstva z njegovo knjigovodsko vrednostjo in izkaže v izkazu poslovnega izida med »drugimi poslovnimi prihodki«.

#### **Kasneje nastali stroški v zvezi z nepremičninami, napravami in opremo**

Stroški zamenjave posameznega dela sredstva se pripoznajo v knjigovodski vrednosti tega sredstva, če je verjetno, da bodo bodoče gospodarske koristi, povezane z delom tega sredstva, pritekale v Skupino, ter če je nabavno vrednost mogoče zanesljivo izmeriti. Vsi ostali stroški (kot npr. dnevno servisiranje) so pripoznani v poslovnem izidu kot odhodki, takoj ko do njih pride.

#### **Amortizacija**

Amortizacija se obračuna po metodi enakomernega časovnega amortiziranja ob upoštevanju dobe koristnosti vsakega posameznega sredstva. Zemljišča se ne amortizirajo.

**Amortizacijske stopnje temeljijo na življenjski dobi sredstev in znašajo:**

	V letih min.	V letih maks.
Naložbene nepremičnine	20	40
Gradbeni objekti in deli gradbenih objektov	16	40
Oprema grafične dejavnosti	3	20
Laboratorijska oprema	3	10
Vozila	5	8
Telefoni, telegrafska centrala	3	5
Pohištvo	5	6
Računalniška oprema	2	8
Računalniška oprema za protipožarno varnost	3	3
Merilne in kontrolne naprave	4	6

Amortizacijske stopnje se v letu 2025 glede na preteklo leto niso spremenile.

Doba koristnosti se določa ob aktivaciji osnovnega sredstva in se obdobjno preverja.

Metode amortiziranja, dobe koristnosti in preostale vrednosti se na dan poročanja ponovno pregledajo.

**e) Neopredmetena sredstva****Dobro ime**

204 Dobro ime nastane ob prevzemu odvisnih družb, pridruženih podjetij ter skupnih podvigov.

**Prevzemi od vključno dneva prehoda na MSRP**

Pri prevzemih, izvedenih 1. januarja 2006 ali kasneje, se dobro ime nanaša na presežek oziroma na razliko med stroškom nabave in deležem Skupine v čisti poštenu vrednosti ugotovljenih sredstev, obveznosti ter pogojnih obveznosti prevzete družbe. Če je presežek negativen (slabo ime), se le-ta neposredno pripozna v izkazu poslovnega izida.

**Kasnejše merjenje**

Dobro ime je izkazano po nabavni vrednosti, zmanjšani za morebitno nabrano izgubo zaradi oslabitve. Pri prejemniku naložb, obračunanih po kapitalski metodi, se knjigovodska vrednost dobrega imena vključi v knjigovodsko vrednost naložbe.

**Raziskovanje in razvijanje**

Poraba pri raziskovalnem delovanju, katerega namen je pridobiti novo znanstveno in strokovno znanje ter razumevanje, se pripozna v izkazu poslovnega izida kot odhodek, ko se pojavi.

Dejavnosti razvijanja vključujejo načrt ali oblikovanje proizvodnje novih ali bistveno boljših izdelkov in postopkov. Strošek razvijanja se pripozna, če ga lahko zanesljivo izmerimo, če je izdelek ali postopek strokovno in poslovno izvedljiv, če obstaja možnost bodočih gospodarskih koristi, če Skupina razpolaga z ustreznimi viri za dokončanje razvijanja in če ima namen sredstvo uporabiti ali prodati. Pripoznana vrednost porabe zajema stroške materiala, neposredne stroške dela ter ostale stroške, ki jih je mogoče neposredno pripisati usposobitvi sredstva za nameravano uporabo. Stroški izposojanja, ki se nanašajo na razvijanje sredstva, in ostali stroški se izkažejo v poslovnem izidu ob njihovem nastanku.

Pripoznana poraba pri razvojnem delovanju je izkazana po nabavni vrednosti, zmanjšani za amortizacijski popravek vrednosti in zatečene izgube zaradi oslabitve.

## Ostala neopredmetena sredstva

Ostala pridobljena neopredmetena sredstva, ki jih je pridobila Skupina in kjer so dobe koristnosti omejene, so izkazana po nabavni vrednosti, zmanjšane za amortizacijski popravek vrednosti in natečene izgube zaradi oslabitev.

### Kasnejši stroški

Kasnejši izdatki v zvezi z neopredmetenimi sredstvi so usredstveni le v primerih, ko povečujejo bodoče gospodarski koristi, ki izhajajo iz sredstva, na katero se izdatki nanašajo. Vsi ostali stroški so pripoznani v poslovnem izidu kot odhodki, takoj ko do njih pride.

### Amortizacija

Amortizacija se obračuna po metodi enakomernega časovnega amortiziranja ob upoštevanju dobe koristnosti neopredmetenih sredstev in se začne obračunavati, ko je sredstvo na razpolago za uporabo.

### Amortizacijske stopnje temeljijo na življenjski dobi sredstev in znašajo:

	V letih min.	V letih maks.
Neopredmetena sredstva	3	10

## f) Naložbene nepremičnine

Naložbena nepremičnina je nepremičnina, posedovana, da bi prinašala najemnino ali povečevala vrednost dolgoročne naložbe ali pa oboje. Zato naložbeno premoženje povzroča denarne tokove, ki so močno neodvisni od drugih sredstev, ki jih poseduje podjetje. Kot naložbena nepremičnina se določi:

- zemljišče, posedovano za povečevanje vrednosti dolgoročne naložbe, ne za prodajo v bližnji prihodnosti v rednem poslovanju;
- zemljišče, za katero družba ni določila prihodnje uporabe;
- zgradba v lasti ali najemu, oddana v enkratni ali večkratni poslovni najem;
- prazna zgradba, posedovana za oddajo v enkratni ali večkratni poslovni najem, ter
- v primerih, ko je glede na opredelitev sredstev en del nepremičnine naložbena nepremičnina in drugi opredmeteno osnovno sredstvo, vendar ju ni mogoče ločeno prodati, se celotno sredstvo opredeli kot naložbena nepremičnina, če je del, ki je opredmeteno osnovno sredstvo, nepomemben, sicer se celotno sredstvo izkaže kot opredmeteno osnovno sredstvo. V primeru, da je del pomemben, pa se vrednost naložbene nepremičnine v opredmetenem osnovnem sredstvu določi glede na površino (%) in ustrezno evidentira med naložbenimi nepremičninami

205

### Merjenje pri pripoznavanju

Skupina meri naložbene nepremičnine po modelu nabavne vrednosti. Nabavna vrednost kupljene naložbene nepremičnine obsega njeno nakupno ceno in vse njej neposredno pripisljive stroške. Neposredno pripisljivi stroški vključujejo na primer pripisljive zasluge za pravne storitve, davke od prenosa nepremičnine in druge stroške posla. Nabavno vrednost v lastnem okviru zgrajene nepremičnine sestavljajo njeni stroški do datuma dokončanja gradnje ali razvijanja. Na ta dan postane nepremičnina naložbena nepremičnina.

### Odtujitve

Naložbena nepremičnina se preneha pripoznavati ob odtujitvi ali kadar se za stalno umakne iz uporabe in iz odtujitve ni mogoče pričakovati nikakršnih prihodnjih gospodarskih koristi. Dobičke ali izgube iz opustitev ali odtujitev naložbenih nepremičnin je treba ugotoviti kot razlike med čistimi donosi ob odtujitvah in knjigovodsko vrednostjo sredstev ter jih pripoznati v poslovnem izidu.

### Amortizacija

Naložbene nepremičnine se amortizirajo po enaki stopnji kot nepremičnine v lastni rabi. Način določanja dobe uporabnosti je enak načinu določanja dobe uporabnosti za opredmetena osnovna sredstva.

## g) Zaloge

V izkazu finančnega položaja se zaloge vrednotijo po izvorni vrednosti ali čisti iztržljivi vrednosti, in sicer po manjši izmed obeh.

Zaloge materiala in trgovskega blaga so izkazane po izvornih vrednosti, to je po nabavnih cenah z vsemi odvisnimi stroški nabave. Pri izkazovanju zalog materiala in trgovskega blaga Skupina uporablja tehtano drsečo povprečno ceno.

Zaloge nedokončane proizvodnje, polizdelkov in končnih izdelkov se vrednotijo po standardnih cenah, ki vključujejo stroške neposrednega materiala, dela, storitev, amortizacije, energetskih virov in vzdrževanja ter posredne stroške kakovosti, vhodne logistike in splošne proizvodjalne stroške ob normalni uporabi proizvodjalnih sredstev. Odmiki od standardnih cen se izračunavajo, tako da je zadoščeno sprotnemu vrednotenju zalog po proizvodjalnih stroških.

Najmanj na dan bilance se preverijo iztržljive vrednosti posameznih zalog. Za vse zaloge, ki so starejše od enega leta in so bile v zadnjem letu brez gibanja, se ocenjuje, da je njihova iztržljiva vrednost nič.

Za zaloge surovin in materiala se oblikujejo analitični konti odmikov v breme prevrednotovalnih poslovnih odhodkov obratnih sredstev, za zaloge proizvodov in blaga pa analitični konti odmikov v breme poslovnih odhodkov.

## h) Oslabitev sredstev

### Finančna sredstva

Skupina na datum poročanja oceni vrednost finančnega sredstva, da presodi, ali obstaja kakšno objektivno znamenje oslabitve sredstva. Za finančno sredstvo se šteje, da je oslabiljeno, če obstajajo objektivni dokazi, iz katerih je razvidno, da je zaradi enega ali več dogodkov prišlo do zmanjšanja pričakovanih bodočih denarnih tokov iz naslova tega sredstva.

Izguba zaradi oslabitve v zvezi s finančnim sredstvom, izkazanim po odplačni vrednosti, se izračuna kot razlika med neodpisano vrednostjo sredstva in pričakovanimi bodočimi denarnimi tokovi, razobrestenimi po izvorni veljavni obrestni meri. Izguba zaradi oslabitve v zvezi s finančnim sredstvom, namenjenim za prodajo, se izračuna glede na njegovo trenutno pošteno vrednost.

Pri pomembnih finančnih sredstvih se ocena oslabitve izvede posamično. Ocena oslabitve preostalih finančnih sredstev se izvede skupinsko glede na njihove skupne značilnosti pri izpostavljenosti tveganjem.

Vse izgube zaradi oslabitve izkaže Skupina v poslovnem izidu obdobja. Morebitno zatečeno izgubo v zvezi s finančnim sredstvom, ki ni bila pripoznana neposredno v kapitalu, se prenese na poslovni izid.

Izguba zaradi oslabitve se odpravi, če je odpravo izgube zaradi oslabitve mogoče nepristransko povezati z dogodkom, ki je nastal po pripoznanju oslabitve. Pri finančnih sredstvih, izkazanih po odplačni vrednosti, in finančnih sredstvih, razpoložljivih za prodajo, ki so dolgovni inštrumenti, se odprava izgube zaradi oslabitve izkaže v poslovnem izidu. Izguba zaradi oslabitve za finančna sredstva, razpoložljiva za prodajo, ki so lastniški vrednostni papirji, se ne more odpraviti preko poslovnega izida.

### Nefinančna sredstva

Skupina ob vsakem datumu poročanja preveri preostalo knjigovodsko vrednost nefinančnih sredstev Skupine, razen zalog in odloženih terjatev za davke z namenom, da ugotovi, ali so prisotni znaki oslabitve. Če takšni znaki obstajajo, se oceni nadomestljiva vrednost sredstva. Ocena oslabitve dobrega imena in neopredmetenih sredstev z nedoločeno dobo koristnosti, ki še niso na voljo za uporabo, se vsakič izvede na datum poročanja.

Nadomestljiva vrednost sredstva ali denar ustvarjajoče enote je njena vrednost pri uporabi ali poštena vrednost, zmanjšana za stroške prodaje, in sicer tista, ki je višja. Pri določanju vrednosti sredstva pri uporabi se pričakovani prihodnji denarni tokovi diskontirajo na njihovo sedanjo vrednost z uporabo diskontne mere pred obdavčitvijo, ki odraža sprotne tržne ocene časovne vrednosti denarja in tveganja, ki so značilna za sredstvo. Za namene preizkusa oslabitve se sredstva združijo v najmanjše skupine sredstev, ki ustvarjajo

denarne pritoke iz trajne uporabe, v veliki meri neodvisnih od tistih iz drugih sredstev ali skupin sredstev (»denar ustvarjajoče enote«).

Za potrebe preizkusa oslabitve se dobro ime, pridobljeno v poslovni združitvi, razporedi na denar ustvarjajoče enote, za katere se pričakuje, da bodo pridobile koristi od sinergij združitve.

Oslabitev sredstva ali denar ustvarjajoče enote se pripozna v primeru, ko njegova knjigovodska vrednost presega njegovo nadomestljivo vrednost. Slabitev se izkaže v poslovnem izidu. Izguba, ki se pri denar ustvarjajoči enoti pripozna zaradi oslabitve, se razporedi, tako da se najprej zmanjša knjigovodska vrednost dobrega imena, razporejenega na denar ustvarjajočo enoto, nato pa na druga sredstva enote (skupine enot) sorazmerno s knjigovodsko vrednostjo vsakega sredstva v enoti.

Izguba zaradi oslabitve dobrega imena se ne odpravlja. V zvezi z drugimi sredstvi pa Skupina izgube zaradi oslabitve v preteklih obdobjih na datum bilance stanja ovrednoti in tako ugotovi, če je prišlo do zmanjšanja izgube ali ta celo ne obstaja več. Izguba zaradi oslabitve se odpravi, če je prišlo do spremembe ocen, na osnovi katerih Skupina določi nadomestljivo vrednost sredstva. Izguba zaradi oslabitve sredstva se odpravi do višine, do katere povečana knjigovodska vrednost sredstva ne preseže knjigovodske vrednosti, ki bi bila ugotovljena po odštetju amortizacijskega odpisa, če pri sredstvu v prejšnjih letih ne bi bila pripoznana izguba zaradi oslabitve.

## **i) Zasluzki zaposlenih**

### **Drugi dolgoročni zasluzki zaposlenih**

Čista obveznost Skupine, ki nastane v zvezi z dolgoročnimi zasluzki zaposlenih, je seštevek prihodnjih zasluzkov, ki so jih zaposleni pridobili v zameno za njihovo delo, ki ga opravijo v tekočem in prejšnjih obdobjih. Tako dobljeni znesek zasluzkov se diskontira, s čimer se določi njegova sedanja vrednost. Aktuarski dobički in izgube od odpravnin se pripoznajo preko kapitala, in sicer kot posebna postavka na kapitalu v okviru presežka iz prevrednotenja, medtem ko se morebitni aktuarski dobički in izgube od jubilejnih nagrad pripoznajo v poslovnem izidu v obdobju njihovega nastanka.

207

### **Kratkoročni zasluzki zaposlenih**

Obveze za kratkoročne zasluzke zaposlenih se merijo brez diskontiranja in se izkažejo med odhodki, ko je delo zaposlenega v zvezi z določenim kratkoročnim zasluzkom opravljeno.

Obveznost se izkaže v višini, za katero se pričakuje plačilo v obliki premije, izplačljive v dvanajstih mesecih po preteku obdobja opravljanja dela, ali programa delitve dobička, če ima Skupina sedanjo pravno ali posredno obvezo za takšna plačila zaradi preteklega opravljanja dela zaposlene osebe in je obveznost mogoče zanesljivo izmeriti.

## **j) Rezervacije**

Rezervacije se pripoznajo, če ima Skupina zaradi preteklega dogodka pravne ali posredne obveze, ki jih je mogoče zanesljivo oceniti, in je verjetno, da bo pri poravnavi obveze potreben odtok dejavnikov, ki omogočajo gospodarske koristi. Skupina rezervacije določi z diskontiranjem pričakovanih prihodnjih denarnih tokov po določeni obrestni meri pred obdavčitvijo, ki odraža obstoječe ocene časovne vrednosti denarja in po potrebi tudi tveganja, ki so značilna za obveznost.

### **Garancije za izdelke in storitve**

Rezervacija za garancije za izdelke in storitve se izkaže ob prodaji izdelkov ali storitev, za katere je garancija dana. Rezervacija se oblikuje na osnovi izvirnih podatkov o garanciji in ob presoji vseh možnih izidov glede na njihovo verjetnost.

## **k) Najemi**

Skupina CETIS ob sklenitvi pogodbe oceni, ali gre za najemno pogodbo ali pogodba vsebuje najem. Pogodba je najemna oziroma vsebuje najem, če se z njo prenaša pravica do obvladovanja uporabe identificiranega sredstva za določeno obdobje v zameno za nadomestilo.

Skupina CETIS določi trajanje najema kot obdobje, v katerem najema ni mogoče odpovedati, skupaj z:

- obdobji, za katera velja možnost podaljšanja najema, če je precej gotovo, da bo ta možnost izrabljena, in
- obdobji, za katera velja možnost odpovedi najema, če je precej gotovo, da ta možnost ne bo izrabljena.

Skupina CETIS kot najemnik vse najeme pripozna in meri enako, razen kratkoročnih najemov in najemov, pri katerih je sredstvo, ki je predmet najema, majhne vrednosti. V teh primerih uporablja praktično rešitev, ki jo omogoča standard, in najemnine pripozna kot odhodke na osnovi enakomerne časovne metode, ki velja celotno obdobje trajanja najema. Praktična rešitev je uporabljena za najeme, pri katerih je doba trajanja krajša od 1 leta, in najeme, pri katerih je vrednost novega sredstva, ki je predmet najema, manjša od 5.000 EUR.

Skupina CETIS na datum začetka najema (tj. na dan, ko je sredstvo v najemu na razpolago za uporabo) pripozna opredmeteno osnovno sredstvo, ki predstavlja pravico do uporabe, in obveznost iz najema.

#### *Sredstva, ki predstavljajo pravico do uporabe*

Sredstvo, ki predstavlja pravico do uporabe, Skupina CETIS meri po nabavni vrednosti, zmanjšani za amortizacijo in izgube zaradi oslabilve sredstev, s prilagoditvijo nabavne vrednosti ob vsakem ponovnem merjenju obveznosti iz najema. Nabavna vrednost sredstva, ki predstavlja pravico do uporabe, zajema obveznost iz najema po sedanji vrednosti najemnin, ki še niso plačane, začetne neposredne stroške, plačila najemnine, ki so bila izvedena na datum začetka najema ali prednjim, zmanjšana za prejete spodbude za najem in oceno stroškov, ki bodo nastali pri demontaži ali odstranitvi sredstva, ki je predmet najema, obnovitvi mesta, na katerem se nahaja, ali vrnitvi sredstva v stanje, kot se zahteva v pogojih najema. Sredstva, ki predstavljajo pravico do uporabe, Skupina CETIS amortizira po enakomerni časovni metodi v ocenjeni dobi najema ali ocenjeni dobi koristnosti sredstev, in sicer v tistem obdobju, ki je krajše.

#### *Obveznosti iz najema*

208

Na datum začetka najema Skupina CETIS izmeri in pripozna obveznost iz najema po sedanji vrednosti vseh najemnin, ki bodo plačane v ocenjeni dobi najema. Najemnine, zajete pri merjenju obveznosti iz najema, vključujejo nespremenljive najemnine, zmanjšane za terjatve za spodbude za najem, spremenljive najemnine, ki so odvisne od indeksa ali stopnje, in zneske, za katere se pričakuje, da jih bo Skupina CETIS plačala na osnovi jamstev za preostalo vrednost. Obveznost iz najema vključuje tudi izpolnitveno ceno možnosti nakupa, če je precej gotovo, da bo Skupina CETIS izrabila to možnost, in plačila kazni za odpoved najema, če trajanje najema odraža, da bo Skupina CETIS izrabila možnost odpovedi najema. Spremenljive najemnine, ki niso zajete pri merjenju obveznosti iz najema v obdobju oziroma niso odvisne od indeksa ali stopnje, v katerem nastopi dogodek ali pogoj, ki sproži plačila, Skupina CETIS po datumu začetka najema pripozna v poslovnem izidu.

Pri izračunu sedanje vrednosti najemnin Skupina CETIS uporabi obrestno mero izposojanja, ki temelji na osnovi obrestne mere v najemni pogodbi.

Obveznost iz najema se po začetnem pripoznanju poveča za natečene obresti in zmanjša za izvedena plačila najemnin. Knjigovodska vrednost obveznosti iz najema je ponovno izmerjena ob spremembi dobe trajanja najema, spremembi višine najemnine (npr. sprememba prihodnjih zneskov najemnine kot posledica spremembe indeksa ali stopnje za določanje višine najemnin) ali spremembi ocene možnosti nakupa najetega sredstva.

#### *Skupina kot najemjemalec*

Skupina CETIS kot najemjemalec vse najeme razvršča med poslovne najeme, saj se z najemom ne prenesejo vsa pomembna tveganja in koristi, povezane z lastništvom sredstva, ki je predmet najema. Najemnine iz poslovnega najema so v izkazu poslovnega izida pripoznane kot prihodki na osnovi enakomerne časovne metode. Začetne neposredne stroške, ki so nastali pri pridobitvi poslovnega najema iz naslova pogajanj ali dogovarjanj, Skupina CETIS prišteje h knjigovodski vrednosti sredstva, ki je predmet najema, in te stroške pripozna kot odhodek v celotnem obdobju trajanja najema na enaki podlagi kot prihodke iz najema.

## **I) Prihodki**

### **Prihodki iz prodaje proizvodov**

Prihodki iz prodaje proizvodov se pripoznajo po pošteni vrednosti prejetega poplačila ali terjatve iz tega naslova, in sicer zmanjšani za vračila in popuste, rabate za nadaljnjo prodajo in količinske popuste. Prihodki

se izkažejo, ko je kupec prevzel vse pomembne oblike tveganja in koristi, povezane z lastništvom sredstva, ko obstaja gotovost glede poplačljivosti nadomestila in z njim povezanih stroškov ali možnosti vračila proizvodov, ko Skupina preneha z nadaljnjim odločanjem o prodanih proizvodih in ko je višino prihodkov mogoče zanesljivo izmeriti.

Prenos tveganj in koristi je odvisen od posameznih določil kupoprodajne pogodbe. Pri prodaji blaga se prenos praviloma izvede po tem, ko je blago prispelo v kupčevo skladišče, vendar pa pri nekaterih mednarodnih pošiljkah do prenosa pride ob naložitvi blaga na transportno sredstvo.

### **Prihodki iz opravljenih storitev**

Prihodki iz opravljenih storitev se v izkazu poslovnega izida pripoznajo glede na stopnjo dokončnosti posla na datum poročanja. Stopnja dokončnosti se oceni s pregledom opravljenega dela.

### **Prihodki od najemnin**

Prihodki od najemnin se pripoznajo med prihodki enakomerno med trajanjem najema.

### **m) Finančni prihodki in finančni odhodki**

Finančni prihodki obsegajo prihodke od obresti od naložb (vključno z za prodajo razpoložljivimi finančnimi sredstvi), prihodke od dividend, prihodke od odsvojitve finančnih sredstev, spremembe poštene vrednosti finančnih sredstev, namenjenih trgovanju skozi poslovni izid, ki se pripoznajo v izkazu poslovnega izida. Prihodki iz obresti se pripoznajo v poslovnem izidu ob njihovem nastanku z uporabo metode efektivne obrestne mere.

Prihodki od dividend se v izkazu poslovnega izida pripoznajo na dan, ko je uveljavljena delničarjeva pravica do plačila, kar je pri podjetjih, ki kotirajo na borzi, praviloma datum, ko pravica do tekoče dividende preneha biti povezana z delnico.

Finančni odhodki obsegajo stroške izposojanja, dividende od prednostnih delnic, ki so izkazane med obveznostmi, negativne tečajne razlike, spremembe poštene vrednosti finančnih sredstev po pošteni vrednosti skozi poslovni izid, izgube zaradi oslabitve vrednosti finančnih sredstev, ki se pripoznajo v izkazu poslovnega izida. Stroški izposojanja se v izkazu poslovnega izida pripoznajo po metodi efektivnih obresti.

Dobički in izgube iz tečajnih razlik se izkažejo v čistem znesku.

### **n) Davek od dobička**

Davek od dobička oziroma izgube poslovnega leta obsega odmerjeni in odloženi davek. Davek od dobička se izkaže v izkazu poslovnega izida, razen v tistem delu, v katerem se nanaša na postavke, ki se izkazujejo neposredno v kapitalu in se zato izkazuje med kapitalom.

Odmerjeni davek je davek, za katerega se pričakuje, da bo plačan od obdavčljivega dobička za poslovno leto ob uporabi davčnih stopenj, uveljavljenih ali v bistvu uveljavljenih na datum poročanja, in morebitne prilagoditve davčnih obveznosti v povezavi s preteklimi poslovnimi leti.

Odloženi davek se izkazuje po metodi obveznosti po bilanci stanja, pri čemer se upoštevajočasne razlike med knjigovodsko vrednostjo sredstev in obveznostmi za potrebe finančnega poročanja in zneskov za potrebe davčnega poročanja. Upoštevane so vsečasne razlike. Odloženi davek se izkaže v višini, v kateri se pričakuje, da ga bo potrebno plačati ob odpravičasnih razlik, na osnovi zakonov, uveljavljenih ali v bistvu uveljavljenih na datum poročanja.

Skupina pobota odložene terjatve in obveznosti za davek, če ima zakonsko izvršljivo pravico pobotati pripoznane odmerjene terjatve in obveznosti za davek in če se nanašajo na davek iz dobička, ki pripada isti davčni oblasti v zvezi z isto obdavčljivo enoto; ali različnimi obdavčljivimi enotami, ki nameravajo bodisi poravnati odmerjene obveznosti za davek in terjatve za davek z razliko bodisi hkrati povrniti terjatve in poravnati obveznosti.

Odložena terjatev za davek se pripozna v obsegu, za katerega obstaja verjetnost, da bo na razpolago prihodnji obdavčljivi dobiček, v breme katerega bo v prihodnje mogoče uporabiti odloženo terjatev.

Odložene terjatve za davek se zmanjšajo za znesek, za katerega ni več verjetno, da bo mogoče uveljaviti davčno olajšavo, povezano s sredstvom.

Davčni odtegljaj, ki izhaja iz delitve dividend, se izkaže, ko se pripozna obveznost za plačilo dividende.

#### **o) Čisti dobiček na delnico**

Skupina pri navadnih delnicah izkazuje osnovno dobičkonosnost delnice. Osnovna dobičkonosnost delnice se izračuna tako, da delimo dobiček oziroma izgubo, ki pripada navadnim delničarjem, s tehtanim povprečnim številom navadnih delnic v poslovnem letu. Pri izračunu je upoštevan samo osnovni dobiček, ki pripada večinskim lastnikom. Prilagojeni dobiček na delnico je enak čistemu dobičku na delnico, ker Skupina nima prednostnih delnic ali zamenljivih obveznic.

#### **p) Poročanje po odsekih**

Odsek je prepoznavni sestavni del Skupine, ki se ukvarja s proizvodi ali storitvami (področni odsek) ali proizvodi in storitvami v posebnem gospodarskem okolju (območni odsek), ter je predmet tveganj in donosov, drugačnih od tistih v drugih odsekih. Poročanje Skupine po odsekih temelji na področnih odsekih.

Cene prenosov med odseki se merijo na čisti poslovni osnovi.

Poslovni izidi, sredstva in obveznosti po odsekih vsebujejo postavke, ki jih je mogoče pripisati neposredno odseku, kot tudi tiste, ki jih je mogoče utemeljeno razporediti na odsek. Nerazporejena postavka na strani sredstev so naložbe, na strani obveznosti je kapital.

### **4. DOLOČANJE POŠTENE VREDNOSTI**

210

Glede na računovodske usmeritve Skupine in razčlenitve je v številnih primerih potrebna določitev poštene vrednosti tako finančnih kot tudi nefinančnih sredstev in obveznosti. Poštene vrednosti posameznih skupin sredstev za potrebe merjenja oziroma poročanja je Skupina določila po metodah, ki so opisane v nadaljevanju. Kjer so potrebna dodatna pojasnila glede predpostavk za določitev poštenih vrednosti, so ta navedena v razčlenitvah k posameznim postavkam sredstev oziroma obveznosti Skupine.

#### **a) Nepremičnine, naprave in oprema**

Poštena vrednost nepremičnin, naprav in opreme iz poslovnih združitvev je njihova tržna vrednost. Poštena vrednost nepremičnin je enaka ocenjeni vrednosti, po kateri bi se lahko nepremičnina na dan cenitve in po ustreznem trženju izmenjala v premišljenem poslu med voljnim prodajalcem in voljnim kupcem, pri čemer so stranke dobro obveščene in ravnajo razumno, neprisiljeno in neodvisno (*»arm's length transaction«*). Tržna vrednost naprav, opreme in inventarja temelji na ponujeni tržni ceni podobnih predmetov.

#### **b) Neopredmetena sredstva**

Poštena vrednost neopredmetenih sredstev se določi kot sedanja vrednost ocenjenih bodočih denarnih tokov, za katere se pričakuje, da bodo izhajali iz njihove uporabe in morebitne prodaje.

#### **c) Zaloge**

Poštena vrednost zalog v poslovnih združitvah se določi na osnovi njihove pričakovane prodajne vrednosti pri rednem poslovanju, zmanjšane za ocenjene stroške dokončanja in prodaje ter primeren pribitek glede na količino dela, vloženega v dokončanje posla in prodajo zalog.

#### **d) Naložbe v lastniške in dolžniške vrednostne papirje**

Poštena vrednost finančnih sredstev po poštenu vrednosti skozi poslovni izid, finančnih naložb v posesti do zapadlosti v plačilo in za prodajo razpoložljivih finančnih sredstev se določa glede na ponujeno nakupno ceno na datum poročanja. Poštena vrednost finančnih naložb v posesti do zapadlosti v plačilo se določa samo za potrebe poročanja.

### e) Poslovne in druge terjatve

Poštena vrednost poslovnih in drugih terjatev se izračuna kot sedanja vrednost prihodnjih denarnih tokov, razobrestenih po tržni obrestni meri na datum poročanja.

### f) Neizpeljane finančne obveznosti

Poštena vrednost se za potrebe poročanja izračuna na osnovi sedanje vrednosti bodočih izplačil glavnice in obresti, diskontirani po tržni obrestni meri na datum poročanja. Pri finančnih najemih se tržna obrestna mera določi s primerjavo s podobnimi najemnimi pogodbami.

## 5. OBVLADOVANJE FINANČNEGA TVEGANJA SKUPINE

Kot je podrobneje navedeno že na strani 15 v poglavju Upravljanje s tveganji je Skupina ob uporabi finančnih inštrumentov izpostavljena naslednjim tveganjem:

- kreditnemu;
- likvidnostnemu;
- tržnemu;
- valutnemu;
- spremembam obrestnih mer.

Ta točka obravnava Skupino in njeno izpostavljenost posameznim omenjenim tveganjem, njene cilje, usmeritve in postopke za merjenje in obvladovanje tveganj ter njeno ravnanje s kapitalom. Druga kvantitativna razkritja so zajeta v nadaljevanju pojasnil k računovodskim izkazom.

Poslovodstvo je v celoti odgovorno za vzpostavitev okvirnega upravljanja Skupine s tveganji.

Usmeritve za upravljanje s tveganji so oblikovane z namenom opredeliti in analizirati tveganja, ki grozijo Skupini, na osnovi česar se določijo ustrezne omejitve in kontrole ter spremljajo tveganja in upoštevanje omejitev.

211

Usmeritve in sistemi upravljanja s tveganji se redno preverjajo in tako sproti posredujejo informacije o spremenjenih tržnih razmerah ter dejavnostih Skupine.

Z izobraževanjem kot tudi s standardi in postopki upravljanja s tveganji si Skupina prizadeva razviti disciplinirano in konstruktivno okolje, v katerem se vsi zaposleni zavedajo svoje vloge in svojih obveznosti.

### ***Kreditno tveganje***

Kreditno tveganje je tveganje, da bo Skupina utrpela finančno izgubo, če stranka ali pogodbenica, vključena v pogodbo o finančnem inštrumentu, ne izpolni pogodbenih obveznosti. Kreditno tveganje nastane predvsem iz naslova terjatev Skupine do strank in mu je bila izpostavljena pri prodaji svojih produktov in storitev pravnim osebam.

### **Poslovne in druge terjatve**

Izpostavljenost Skupine kreditnemu tveganju je odvisna zlasti od značilnosti posameznih strank. Demografija baze strank Skupine kot tudi plačilno tveganje z vidika panoge ali države, v kateri stranka posluje, nima tolikšnega vpliva na kreditno tveganje. Z geografskega vidika koncentracija kreditnega tveganja ne obstaja.

Skupina oblikuje kreditno politiko, skladno s katero se za vsako novo stranko izvede analiza njene kreditne sposobnosti, preden ji Skupina ponudi standardne pogoje plačila in dobave. Pregled stranke zajema zunanje ocene, če obstajajo, v nekaterih primerih pa tudi reference banke. Nabavne omejitve, ki se določijo v obliki najvišjega odprtega zneska, se vzpostavijo za vsako stranko posebej in se preverjajo vsake tri mesece. Poslovanje Skupine s stranko, ki ne izpolnjuje normne kreditne sposobnosti, poteka le na osnovi predplačil.

Družbe v Skupini CETIS imajo v letu 2025 zavarovane poslovne terjatve do komercialnih strank doma in v tujini.

Skupina oblikuje popravek za vrednost oslabitve, ki predstavlja višino ocenjenih izgub iz naslova poslovnih in drugih terjatev ter naložb. Glavna elementa tega popravka sta posebni del izgube, ki se nanaša na posamezna pomembna tveganja, in skupni del izgube, ki se oblikuje za Skupine podobnih sredstev zaradi izgub, ki so nastale, a še niso opredeljene. Popravek za skupni znesek izgube se določi ob upoštevanju podatkov iz preteklosti, ki se nanašajo na statistiko plačila podobnih finančnih sredstev.

Popravki terjatev do kupcev se oblikujejo skladno s standardom MRSP 9: Oslabitev finančnih sredstev. Osnova je verjetnostni izračun zapadlih plačanih terjatev po dnevih zapadlosti iz preteklih let, na katerih se po skupinah zapadlosti oblikuje popravek vrednosti terjatev za tekoče leto.

### **Naložbe**

Skupina svojo izpostavljenost kreditnemu tveganju zmanjšuje z naložbenjem v likvidne vrednostnice pogodbenih strank, katerih kreditna sposobnost je ustrezna.

### **Garancije**

Skupina na dan 31. december 2025 beleži odprte garancije v zabilančni evidenci 15.362.711 evrov.

### **Likvidnostno tveganje**

Likvidnostno tveganje je tveganje, da Skupina ne bo zmožna poravnati svojih finančnih obveznosti ob njihovi dospelosti. Najvišjo možno likvidnost Skupina zagotavlja, tako da ima vselej dovolj likvidnih sredstev za poravnanje svojih obveznosti v roku, in sicer v običajnih kot tudi stresnih okoliščinah, ne da bi nastale nesprejemljive izgube ali tveganje škodovati ugledu Skupine.

Vrednotenje proizvodov in storitev temelji na dejavnostih, ki Skupini pomaga pri spremljanju potreb po denarnih tokovih in optimiziranju donosnosti naložb.

212

### **Tržno tveganje**

Tržno tveganje je tveganje, da bodo spremembe v tržnih cenah, kot so devizni tečaji, obrestne mere in lastniški instrumenti, vplivale na prihodke Skupine ali na vrednost finančnih instrumentov.

Cilj obvladovanja tržnega tveganja je obvladovanje in nadzor nad izpostavljenostjo tržnim tveganjem v razumnih mejah ob hkratni optimizaciji dobička.

Skupina trguje s finančnimi instrumenti in prevzema finančne obveznosti, oboje s ciljem obvladovati tržna tveganja. Vsi ti posli se izvajajo ob upoštevanju usmeritev Skupine. Da bi čim bolj zmanjšala nihanje poslovnega izida, si Skupina nenehno prizadeva za uporabo računovodskega obravnavanja za varovanje pred tveganjem.

### **Valutno tveganje**

Skupina je izpostavljena valutnemu tveganju na nabavnem in prodajnem področju, in sicer pri poslih v valutah, ki niso funkcijske valute družb v Skupini družbe. Valute, v katerih Skupina največ posluje, so EUR, USD, GBP, CHF, XOF in MGA. Na posojilnem področju so posli sklenjeni v EUR. Skupina se doslej pred valutnimi tveganji ni posebej varovala. Poleg tveganj, ki izhajajo iz sprememb tečaja EUR/USD, Skupina CETIS ni izpostavljena tveganju spremembe ostalih valut, ki se pojavljajo kot posledica poslovanja v regiji.

### **Tveganje spremembe obrestne mere**

Skupina je izpostavljena obrestnim tveganjem, saj je večina finančnih obveznosti obrestovana po spremenljivi obrestni meri. Skupina ima za zavarovanje pred obrestnimi tveganji vzpostavljeno ustrezno infrastrukturo za izvedene finančne instrumente, ki pa je zaenkrat še ni uporabljala.

### **Upravljanje s kapitalom**

Poslovodstvo se je odločilo za ohranjanje velikega kapitalskega obsega, da bi tako zagotovilo zaupanje naložbenikov, upnikov in trga ter trajnostni razvoj Skupine. Poslovodstvo spremlja kapitalski donos, ki ga je Skupina opredelila kot čisti poslovni izid iz poslovanja, deljen s povprečnim kapitalom brez čistega dobička poslovnega leta.

V letu poročanja v Skupini ni prišlo do spremembe v načinu upravljanja s kapitalom.

Niti matična družba niti njene odvisne družbe niso predmet kapitalskih zahtev, ki bi jih določili zunanji organi.

## 6. POROČANJE PO ODSEKIH

### Področni odseki

V EUR

Področna razdelitev	Varnostne tiskovine		Komerzialne tiskovine		Ostalo		Nerazporejeno		Skupaj	
	2025	2024	2025	2024	2025	2024	2025	2024	2025	2024
Čisti prihodki od prodaje	60.567.804	55.319.045	53.859.883	55.685.056	2.705.683	2.618.549	0	0	117.133.370	113.622.651
Čisti izid iz poslovanja	13.215.059	12.542.649	1.640.089	6.410.428	-1.423.394	-935.231	0	0	13.431.754	18.017.846
Sredstva po področjih	90.317.949	77.774.063	43.250.827	48.095.300	3.860.787	3.467.089	9.561.372	10.780.969	146.990.935	140.117.421
Obveznosti skupaj	37.861.921	31.484.010	15.996.776	16.674.309	1.637.025	1.392.241	0	0	55.495.722	49.550.560
Amortizacija	4.404.793	3.335.086	3.138.279	3.071.645	457.691	422.386	0	0	8.000.763	6.829.117

Prihodki od prodaje pod ostalo zajemajo prihodke od prodaje materiala, trgovskega blaga in osnovnih sredstev.

## POMEMBNE RAČUNOVODSKE USMERITVE

### Standardi in pojasnila, ki jih je izdal OMRS in sprejela EU

Skupina CETIS uporablja enake računovodske usmeritve za vsa obdobja, ki so predstavljena v priloženih konsolidiranih računovodskih izkazih. Družbe v Skupini CETIS uporabljajo enotne računovodske usmeritve, ki so bile po potrebi spremenjene in prilagojene usmeritvam Skupine. Uporabljene računovodske usmeritve in metode izračunavanja so enake kot pri zadnjem letnem poročanju, izjema so na novo sprejeti standardi in pojasnila. Oboji so navedeni v nadaljevanju in so bili upoštevani pri pripravi računovodskih izkazov, če je imela Skupina CETIS navedene dogodke za poročano obdobje.

213

### Novi standardi in pojasnila, relevantni za Skupino in družbe, ki še niso v veljavi

V nadaljevanju so predstavljeni standardi, dopolnitve in pojasnila standardov, ki do priprave računovodskih izkazov Skupine CETIS še niso začeli veljati. Skupina CETIS jih bo upoštevala pri pripravi svojih računovodskih izkazov ob njihovi uveljavitvi. Skupina CETIS ni sprejela nobenega od navedenih standardov, dopolnitev in pojasnil pred začetkom njihove uveljavitve.

- **Spremembe MSRP 9 in MSRP 7 – Spremembe razvrščanja in merjenja finančnih instrumentov**  
Spremembe veljajo za letna obdobja, ki se začnejo 1. januarja 2026 ali kasneje. Zgodnja uporaba je dovoljena.

- **Poravnava obveznosti prek elektronskih plačilnih sistemov**

V praksi so se pojavljale razlike glede časa in odprave pripoznanja finančnih sredstev in finančnih obveznosti, zlasti kadar so se poravnali prek elektronskega plačilnega sistema. Spremembe MSRP 9 pojasnjujejo, kdaj se finančno sredstvo ali finančna obveznost pripozna in kdaj se pripoznanje odpravi.

Podjetje v skladu s spremembami pripoznanje svoje poslovne obveznosti odpravi na datum poravnave. Običajno je to datum, ko je plačilo zaključeno.

Spremembe predvidevajo neobvezno izjemo, ki podjetju omogoča, da pripoznanje svoje poslovne obveznosti odpravi prej kot na datum poravnave, tudi na datum, ko se plačilo začne in ga ni mogoče preklicati. Izjema je mogoča, če podjetje uporablja elektronski plačilni sistem, ki izpolnjuje naslednja merila:

- ni možnosti za umik, ustavitev ali preklic plačilnega navodila,
- ni možnosti dostopa do gotovine, s katero se poravna plačilno navodilo,
- tveganje poravnave, povezano z elektronskim plačilnim sistemom, je nepomembno.

Podjetja v Skupini se lahko odločijo, da bodo izjemo za elektronska plačila uporabljala za vsak sistem posebej.

- **Razvrstitev finančnih sredstev z elementi, povezanimi s trajnostnostjo**

V MSRP 9 ni bilo jasno, ali so pogodbeni denarni tokovi nekaterih finančnih sredstev z elementi, povezanimi s trajnostnostjo, predstavljali SPPI, kar je pogoj za merjenje po odplačni vrednosti. To bi lahko povzročilo, da bi se finančna sredstva z elementi, povezanimi s trajnostnostjo, merila po pošteni vrednosti skozi poslovni izid.

Spremembe uvajajo test SPPI za finančna sredstva s pogojnimi značilnostmi, ki niso neposredno povezana s spremembo osnovnih posojilnih tveganj ali stroškov, na primer, kadar se denarni tokovi spreminjajo glede na to, ali posojilojemalec izpolnjuje trajnostni cilj, naveden v posojilni pogodbi.

V skladu s spremembami bi nekatera finančna sredstva, tudi tista z elementi, povezanimi s trajnostnostjo, lahko izpolnjevala merilo SPPI, če se njihovi denarni tokovi bistveno ne bi razlikovali od enakega finančnega sredstva brez takšnega elementa.

Spremembe vključujejo tudi dodatna razkritja za vsa finančna sredstva in finančne obveznosti, ki imajo naslednje pogojne značilnosti:

- niso neposredno povezani s spremembo osnovnih posojilnih tveganj ali stroškov in
- se ne merijo po pošteni vrednosti skozi poslovni izid.

- **Pogodbeno povezani instrumenti (CLI) in brezregresne značilnosti**

Spremembe navajajo ključne značilnosti pogodbeno vezanih instrumentov in njihove razlike gleda na finančna sredstva z brezregresnimi značilnostmi. Vključujejo tudi dejavnike, ki jih mora podjetje upoštevati pri opredelitvi denarnih tokov, na katerih temelji finančno sredstvo z brezregresnimi značilnostmi (preizkus pregleda).

- **Razkritja o naložbah v kapitalske instrumente**

Spremembe zahtevajo dodatna razkritja o naložbah v kapitalske instrumente, ki se merijo po pošteni vrednosti z dobički ali izgubami, predstavljenimi v drugem vseobsegajočem donosu (PVDVD).

Poslovodstvo je ocenilo vpliv sprememb na računovodske izkaze Skupine CETIS in meni, da nanje ne bodo pomembno vplivale.

- **Spremembe MSRP 9 in MSRP 7 – Pogodbe o električni energiji, odvisni od narave**

Spremembe veljajo za letna obdobja, ki se začnejo 1. januarja 2026 ali kasneje. Zgodnja uporaba je dovoljena.

V skladu s spremembami so v računovodskih izkazih bolj izpostavljene pogodbe o nakupu električne energije, odvisne od narave, ki se pogosto imenujejo pogodbe o nakupu električne energije iz obnovljivih virov (PPA).

Spremembe:

- pojasnjujejo izjeme v zvezi z lastno uporabo za te pogodbe,
- spreminjajo zahteve za obračun varovanja pred tveganjem, da se pogodbe o nakupu električne energije iz obnovljivih virov, ki so odvisni od narave, lahko uporabijo kot instrument za varovanje pred tveganjem, če so izpolnjeni določeni pogoji,
- uvajajo dodatne zahteve po razkritju, ki vlagateljem omogočajo razumeti vpliv teh pogodb na finančno uspešnost podjetja in prihodnji denarni tok.

Poslovodstvo je ocenilo vpliv sprememb na računovodske izkaze Skupine CETIS in meni, da nanje ne bodo pomembno vplivale.

- **Letne izboljšave MSRP – sklop 11**

Izboljšave veljajo za letna obdobja, ki se začnejo 1. januarja 2026 ali kasneje. Zgodnja uporaba je dovoljena. Sprememba o odpravi pripoznanja obveznosti iz najema se uporablja samo za obveznosti iz najema, ki prenehajo na začetku ali po začetku letnega poročevalskega obdobja, v katerem se sprememba uporabi prvič.

V teh izboljšavah Upravni odbor za mednarodne računovodske standarde (UOMRS) uvaja manjše spremembe v MSRP 9 – Finančni instrumenti in še v štirih računovodskih standardih (MSRP 1 – Prva uporaba Mednarodnih standardov računovodskega poročanja, MSRP 7 – Finančni instrumenti, MSRP 10 – Konsolidirani računovodski izkazi, MRS 7 – Izkaz denarnih tokov).

Spremembe MSRP 9 obravnavajo:

- razlike med MSRP 9 in MSRP 15 – Prihodki iz pogodb s kupci glede začetne meritve poslovnih terjatev in
- kako najemnik v skladu s 23. členom MSRP 9 obračuna odpravo pripoznanja obveznosti iz najema.

Spremembe MSRP 9 zahtevajo, da podjetja na začetku opredelijo poslovno terjatev brez pomembne sestavine financiranja v znesku, določenem v skladu z MSRP 15. Pojasnjujejo tudi, da se pri odpravi pripoznanja obveznosti iz najema po MSRP 9 razlika med knjigovodsko vrednostjo in plačanim nadomestilom pripozna v poslovnem izidu

Poslovodstvo je ocenilo vpliv sprememb na računovodske izkaze Skupine CETIS in meni, da nanje ne bodo pomembno vplivale.

- **MSRP 18 – Predstavitev in razkritja v računovodskih izkazih**

Spremembe veljajo za letna obdobja, ki se začnejo 1. januarja 2027 ali kasneje. Zgodnja uporaba je dovoljena.

- **MSRP 18 nadomešča MRS 1 – Predstavitev računovodskih izkazov.**

Glavne spremembe so povzete v nadaljevanju.

- **Bolj strukturiran izkaz poslovnega izida**

MSRP 18 uvaja na novo opredeljeni vmesni vsoti – poslovni izid iz poslovanja ter poslovni izid pred financiranjem in davkom iz dobička. Uvaja tudi zahtevo, da se prihodki in odhodki razporedijo v tri nove kategorije na podlagi glavnih poslovnih dejavnosti podjetja: poslovanje, vlaganje in financiranje.

215

Podjetja v skladu z MSRP 18 poslovnih odhodkov ne smejo več razkrivati samo v pojasnilih. Predstaviti jih morajo glede na najuporabnejši strukturirani povzetek svojih odhodkov:

- po vrsti,
- po funkciji ali
- z mešano predstavitvijo.

Če so poslovni odhodki predstavljeni po funkciji, veljajo nova razkritja.

- **MPM – Razkrivanje in predmet revizije**

MSRP 18 opredeljuje tudi, da se v računovodskih izkazih poroča o nekaterih nesplošnih računovodskih merilih. Uvaja natančnejša pojasnila za poslovodska merila uspešnosti (MPM), za katera se zahteva, da:

- predstavljajo vmesni skupni znesek prihodkov in odhodkov,
- se uporabljajo v javnih sporočilih zunaj računovodskih izkazov in
- se odražajo v stališču poslovodstva glede finančne uspešnosti.

Podjetja morajo za vsako predstavljeno MPM v pojasnilu k računovodskim izkazom navesti, zakaj zagotavlja koristne informacije in kako je izračunano, ter ga uskladiti z zneskom, določenim v skladu z MSRP.

- **Večja razčlenjenost informacij**

Novi standard vsebuje izboljšana navodila o tem, kako podjetja uskupinjajo informacije v računovodskih izkazih. Del tega je razlaga o tem, ali so informacije vključene v izvirne računovodske izkaze ali pa so dodatno navedene v pojasnilih.

Podjetjem se odsvetuje označevanje postavk z drugo. Če jih še naprej tako označujejo, morajo razkriti več informacij.

- **Druge spremembe, ki veljajo za izvirne računovodske izkaze**

MSRP 18 poslovni izid iz poslovanja določa kot izhodišče za posredno metodo predstavitve denarnih tokov iz poslovanja in odpravlja možnost razvrstitve denarnih tokov iz obresti in dividend kot poslovnih dejavnosti v izkazu denarnih tokov (to je drugače za podjetja z določenimi glavnimi dejavnostmi). Prav tako zahteva, da je dobro ime nova postavka v bilanci stanja.

- **Prehod**

Podjetje mora v svojih letnih računovodskih izkazih, pripravljenih za obdobje, v katerem se novi standard uporabi prvič, za primerjalno obdobje neposredno pred njim za vsako postavko v izkazu poslovnega izida razkriti uskladitev med:

- preračunanimi zneski, predstavljenimi v skladu z MSRP 18, in
- zneski, ki so bili predhodno predstavljeni v skladu z MRS 1.

Poslovodstvo je ocenilo vpliv sprememb na računovodske izkaze Skupine CETIS in jih bo uporabilo ob uveljavitvi.

- **MSRP 19 – Odvisne družbe, ki niso subjekti javnega interesa**

Spremembe veljajo za letna obdobja, ki se začnejo 1. januarja 2027 ali kasneje. Zgodnja uporaba je dovoljena.

MSRP 19 upravičenim odvisnim družbam omogoča uporabo računovodskih standardov z manjšimi zahtevami po razkritju iz MSRP 19.

Odvisna družba se lahko v svojih konsolidiranih, ločenih ali posameznih računovodskih izkazih odloči za uporabo novega standarda, če na datum poročanja:

- ni subjekt javnega interesa,
- njena obvladujoča družba pripravlja konsolidirane računovodske izkaze v skladu z MSRP.

216

Odvisna družba, ki uporablja MSRP 19, mora v svoji izjavi o skladnosti z računovodskimi standardi MSRP jasno in brez pridržkov navesti, da je bil sprejet MSRP 19.

Poslovodstvo je ocenilo vpliv sprememb na računovodske izkaze Skupine CETIS in meni, da nanje ne bodo pomembno vplivale.

- **Spremembe MRS 21 – Učinki sprememb deviznih tečajev: prevedba v hiperinflacijsko predstavitevno valuto**

Spremembe veljajo za letna obdobja, ki se začnejo 1. januarja 2027 ali kasneje. Zgodnja uporaba je dovoljena

Spremembe pojasnjujejo, da:

- podjetje z nehiperinflacijsko funkcionalno valuto uporabi zaključni menjalni tečaj na zadnji dan poročanja, ko vse zneske iz računovodskih izkazov (vključno s primerjalnimi podatki) družb v tujini prevede v svojo hiperinflacijsko predstavitevno valuto,
- podjetje z nehiperinflacijsko funkcionalno valuto uporabi zaključni menjalni tečaj na zadnji dan poročanja, ko vse zneske iz računovodskih izkazov (razen primerjalnih podatkov) družb v tujini prevede v svojo hiperinflacijsko predstavitevno valuto ter za preračun primerjalnih podatkov uporabi spremembo splošnega cenovnega indeksa.

Poslovodstvo je ocenilo vpliv sprememb na računovodske izkaze Skupine CETIS in meni, da nanje ne bodo pomembno vplivale.

- **Spremembe MSRP 10 in MRS 28 – Prodaja ali prispevanje sredstev med vlagateljem in njegovo pridruženo družbo ali skupnim podvigom**

Datum veljavnosti te spremembe je odložen za nedoločen čas. Neobvezno se lahko uporabi v celotnih računovodskih izkazih po MSRP. Evropska komisija se je odločila, da bo odobritev spremembe odložila za nedoločen čas; verjetnost, da jo bo v bližnji prihodnosti potrdila, je majhna.

Spremembe pojasnjujejo, da je obseg pripoznanja dobička ali izgube pri poslu s pridruženo družbo ali skupnim podvigom odvisen od tega, ali prodana oziroma vložena sredstva predstavljajo poslovni subjekt:

- dobiček ali izguba se pripozna v celoti, če se posel med vlagateljem in pridruženo družbo ali skupnim podvigom nanaša na prenos sredstva ali sredstev, ki predstavljajo poslovni subjekt (ki je v lasti odvisne družbe ali ne),
- dobiček ali izguba se pripozna delno, če se posel med vlagateljem in pridruženo družbo ali skupnim podvigom nanaša na prenos sredstva ali sredstev, ki ne predstavljajo poslovnega subjekta (tudi če so v lasti odvisne družbe).

Poslovodstvo je ocenilo vpliv sprememb na računovodske izkaze Skupine CETIS in meni, da nanje ne bodo pomembno vplivale.

Izjavljamo, da sprejetje teh novih standardov, sprememb k obstoječim standardom in pojasnil ni povzročilo pomembnih sprememb v računovodskih izkazih Skupine.

## Razkritja postavk v izkazu poslovnega izida

### 1. Prihodki

V EUR

Razčlenitev po vrstah prodaje	2025	2024
Prodaja proizvodov na domačem trgu	42.198.280	44.829.997
Prodaja storitev na domačem trgu	758.922	662.813
Prihodki od najemnin na domačem trgu	184.806	110.795
Prodaja proizvodov na tujem trgu	64.542.535	57.945.002
Prodaja storitev na tujem trgu	7.279.384	7.112.052
Prodaja materiala in trgovskega blaga na domačem trgu	646.191	2.386.928
Prodaja materiala in trgovskega blaga na tujem trgu	1.523.252	575.064
<b>Skupaj</b>	<b>117.133.370</b>	<b>113.622.651</b>

Prihodki iz naslova oddajanja naložbenih nepremičnin v najem so v letu 2025 znašali 68.899 evrov (2024: 0 evrov).

### 2. Odhodki

V EUR

Stroški po naravnih vrstah, sprememba vrednosti zalog	2025	2024
Nabavna vrednost prodanega blaga in materiala	3.111.304	3.170.574
Stroški porabljenega materiala	43.152.913	44.871.340
Stroški storitev	16.922.585	15.680.676
Stroški dela	29.294.066	27.753.957
Amortizacija	8.000.763	6.829.117
Rezervacije	450.275	428.825
Drugi stroški	518.716	485.195
Drugi odhodki (iz poslovanja)	2.135.960	1.043.887
Sprememba vrednosti zalog gotovih proizvodov, nedokončane proizvodnje in polizdelkov	2.616.548	-2.230.457
<b>Skupaj</b>	<b>106.203.130</b>	<b>98.033.114</b>

#### Stroški dela

V EUR

	2025	2024
Stroški bruto plač	20.843.138	20.240.532
Stroški pokojninskih zavarovanj	2.408.063	1.877.064
Stroški drugih socialnih zavarovanj	1.615.918	1.890.771
Drugi stroški dela	4.426.947	3.745.590
<b>Skupaj</b>	<b>29.294.066</b>	<b>27.753.957</b>

Stroški plač so obračunani skladno s kolektivnimi pogodbami, internimi pravilniki o plačah in drugih osebnih prejemkih, uredbo o višini stroškov, ki se priznavajo kot davčno priznani odhodki, ter individualnimi pogodbami o zaposlitvi. Drugi stroški dela so vsi ostali stroški za prehrano, prevoz, regres, odpravnine.

**3. Drugi odhodki iz poslovanja**

V EUR

Razčlenitev drugih odhodkov	2025	2024
Izguba pri prodaji/odpisi osnovnih sredstev	68.427	23.006
Oslabitev opredmetenih sredstev	731	24
Oslabitev dobrega imena	1.413.827	0
Prevrednotovalne poslovni odhodki osnovnih sredstev	0	42.478
Prevrednotenje terjatev do kupcev in zalog	611.782	945.564
Dane odškodnine, subvencije in dotacije	0	500
Drugo	41.193	32.315
<b>Skupaj</b>	<b>2.135.960</b>	<b>1.043.887</b>

Oslabitev dobrega imena se nanaša na slabitev Neograf-a d.o.o. (v višini 1.030.785 evrov) ter EGP-ja d.o.o. (v višini 383.042 evrov).

**4. Drugi prihodki iz poslovanja**

V EUR

Razčlenitev drugih prihodkov	2025	2024
Dobiček pri prodaji osnovnih sredstev	69.302	12.811
Odprava oslabitev opredmetenih sredstev	0	0
Prihodki od odprave rezervacij	437.149	457.388
Odprava prevrednotenij terjatev do kupcev in zalog	488.247	444.421
Prejete odškodnine, subvencije in dotacije	1.464.492	1.092.200
Drugo	42.324	421.489
<b>Skupaj</b>	<b>2.501.514</b>	<b>2.428.309</b>

Med prejete odškodnine, subvencije in dotacije so vključeni tudi prihodki iz državnih podpor za nepovratna sredstva za izgradnjo stavbe in opreme v višini 203.339 evrov (2024: 16.935 evrov) ter izgradnjo sončne elektrarne v višini 25.586 evrov (2024: 25.586 evrov).

**5. Čisti prihodki/stroški financiranja**

V EUR

	2025	2024
Prihodki od obresti	172.531	279.109
Prihodki od dividend in drugih deležev	1.128.084	1.543.339
Pozitivne tečajne razlike	49.041	498.680
Prihodki od prodaje finančnih naložb	345.743	0
Drugi finančni prihodki	11.529	52.339
<b>Skupaj prihodki iz financiranja</b>	<b>1.706.928</b>	<b>2.373.467</b>
Odhodki za obresti	590.114	523.294
Negativne tečajne razlike	665.017	282.498
Odhodki iz prodaje finančnih naložb	0	0
Drugi finančni odhodki	156.601	192.246
Finančni odhodki zaradi slabitve	0	0
<b>Skupaj stroški iz financiranja</b>	<b>1.411.732</b>	<b>998.038</b>
<b>Skupaj neto finančni izid</b>	<b>295.196</b>	<b>1.375.429</b>

## 6. Davki

V EUR

	2025	2024
Odmerjeni davek	2.820.161	3.034.682
Odloženi davek (iz IPI)	20.701	36.219
<b>Skupaj</b>	<b>2.840.862</b>	<b>3.070.901</b>

## Prikaz efektivnih stopenj davka od dohodkov pravnih oseb

	2025 (v %)	2025 (v EUR)	2024 (v %)	2024 (v EUR)
<b>Celotni poslovni izid pred davki</b>		<b>13.726.950</b>		<b>19.393.275</b>
<b>Davčni učinki</b>				
Davek, obračunan z uporabo splošne davčne stopnje	22,0%	3.988.020	22,0 %	4.678.968
Prilagoditev za davčno stopnjo iz drugih davčnih območij	0,0%	0	0,0 %	0
Davčno izvzeti prihodki	-8,7%	-1.197.563	-4,6 %	-890.826
Davčno povečani prihodki	0,0%	0	0,0 %	0
Davčno nepriznani odhodki	3,3%	453.073	0,2 %	48.458
Davčne olajšave	-3,5%	-483.281	-5,1 %	-986.249
Davčna izguba	0,0%	0	0,0 %	0
Druge spremembe davčne osnove	0,4%	59.912	1,0 %	184.331
<b>Skupaj odhodek za davek</b>	<b>13,5%</b>	<b>2.820.161</b>	<b>13,5 %</b>	<b>3.034.682</b>

Na dan 31. 12. 2025 ima Skupina CETIS obveznost iz naslova davka od dohodka pravnih oseb v višini 240.826 evrov (2024: 246.717 evrov) in terjatev iz naslova davka od dohodka pravnih oseb v višini 220.495 evrov (2024: 739.909 evrov).

Skupina CETIS terjatev in obveznosti za odmerjeni davek ne pobota, ker predstavljajo terjatve in obveznosti do različnih davčnih uprav.

## Odloženi davki, pripoznani neposredno v kapitalu

V EUR

	2025	2024
Odložene obveznosti za davek (naložbe)	168.366	74.830
<b>Skupaj</b>	<b>168.366</b>	<b>74.830</b>

## 7. Razkritja zneskov revizorja

## Znesek, porabljen za revizorja, ki je revidiral letno poročilo

V EUR

Porabljen znesek za	2025	2024
Revidiranje letnega poročila	64.250	57.000
Konsolidacija	9.800	9.800
Druge storitve dajanja zagotovil	34.550	34.550
Storitve davčnega svetovanja	0	0
Druge revizijske storitve	0	0
<b>Skupaj</b>	<b>108.600</b>	<b>101.350</b>



Revizijo letnih poročil družb, vključenih v skupinske izkaze, so opravljali revizorji revizijskih hiš: Revidera d.o.o., Slovenska Bistrica; KUPON REVIZIJE d.o.o., Zagreb in E KING d.o.o., Rijeka.

## Razkritja postavk v skupinskem izkazu finančnega položaja

### 8. Naložbene nepremičnine

V EUR

	2025	2024
Zgradbe	1.838.727	0
<b>Skupaj</b>	<b>1.838.727</b>	<b>0</b>

### Gibanje naložbenih nepremičnin

V EUR

	Zgradba	Skupaj
<b>Nabavna vrednost</b>		
<b>Stanje 1. 1. 2024</b>	<b>0</b>	<b>0</b>
Nabava	0	0
Prenos iz OS	0	0
<b>Stanje 31. 12. 2024</b>	<b>0</b>	<b>0</b>
<b>Stanje 1. 1. 2025</b>	<b>0</b>	<b>0</b>
Nabava	1.838.727	1.838.727
Prenos iz OS	0	0
<b>Stanje 31. 12. 2025</b>	<b>1.838.727</b>	<b>1.838.727</b>
<b>Popravek vrednosti</b>		
<b>Stanje 1. 1. 2024</b>	<b>0</b>	<b>0</b>
Amortizacija	0	0
Prenos iz OS	0	0
<b>Stanje 31. 12. 2024</b>	<b>0</b>	<b>0</b>
<b>Stanje 1. 1. 2025</b>	<b>0</b>	<b>0</b>
Amortizacija	0	0
Prenos iz OS	0	0
<b>Stanje 31. 12. 2025</b>	<b>0</b>	<b>0</b>
<b>Neodpisana vrednost</b>		
<b>Stanje 1. 1. 2024</b>	<b>0</b>	<b>0</b>
<b>Stanje 31. 12. 2024</b>	<b>0</b>	<b>0</b>
<b>Stanje 1. 1. 2025</b>	<b>0</b>	<b>0</b>
<b>Stanje 31. 12. 2025</b>	<b>1.838.727</b>	<b>1.838.727</b>

221

Skupina izkazuje naložbene nepremičnine v višini 1.838.727 evrov. Skupina pa ne izkazuje naložbenih nepremičnin, ki jih družba CETIS daje v najem družbam v Skupini, zato se v konsolidaciji te vrednosti izločijo – izničijo.

### 9. Nepremičnine, naprave in oprema

Skupina CETIS je v letu 2025 s strani države prejela nepovratna sredstva za investicijo v opredmetena osnovna sredstva (izgradnjo novih proizvodno-poslovnih prostorov in v najsodobnejšo strojno in programsko opremo za izdelavo in izdajo elektronskih potovalnih dokumentov) v višini 3.864.523 evrov (2024: 2.057.912 evrov).

Odtujitve v letu 2025 obsegajo prodajo ali odpis ekonomsko in tehnično zastarele, a v nekaterih primerih še funkcionalne strojne opreme.

**Gibanje nepremičnin, naprav in opreme**

V EUR

	Zemljišča	Zgradbe	Oprema	Investicije v teku	Dani predujmi	Skupaj
<b>Nabavna vrednost</b>						
<b>Stanje 1. 1. 2024</b>	<b>3.648.788</b>	<b>26.483.521</b>	<b>66.637.975</b>	<b>4.772.356</b>	<b>3.465.171</b>	<b>105.007.811</b>
Pridobitev naložbe	0	0	0	0	0	0
Tečajne razlike	0	0	46.440	0	0	46.440
Prenos iz/na NN	0	0	0	0	0	0
Prenos iz/na PUS	0	32.000	3.372.329	0	0	3.404.329
Pridobitve v poslovnem letu	0	0	0	17.269.658	0	17.269.658
Prenos iz investicij v teku	4.860	4.041.490	14.365.784	-18.412.134	0	0
Odtujitve	0	0	-1.645.774	0	0	-1.645.774
Slabitev investicij v teku	0	0	0	0	0	0
Drugo	0	0	-193	-15.315	-2.604.303	-2.619.811
<b>Stanje 31. 12. 2024</b>	<b>3.653.648</b>	<b>30.557.011</b>	<b>82.776.561</b>	<b>3.614.565</b>	<b>860.868</b>	<b>121.462.653</b>
<b>Stanje 1. 1. 2025</b>	<b>3.653.648</b>	<b>30.557.011</b>	<b>82.776.561</b>	<b>3.614.565</b>	<b>860.868</b>	<b>121.462.653</b>
Pridobitev naložbe	0	0	0	0	0	0
Tečajne razlike	0	0	-16.896	0	0	-16.896
Prenos iz/na NN	0	-1.838.727	0	0	0	-1.838.727
Prenos iz/na PUS	0	0	0	0	0	0
Pridobitve v poslovnem letu	0	0	0	24.641.309	3.236.240	27.877.549
Prenos iz investicij v teku	1.469.261	2.657.840	3.701.092	-7.828.193	0	0
Odtujitve	0	0	-1.793.474	0	0	-1.793.474
Slabitev investicij v teku	0	0	0	0	0	0
Drugo	0	0	-9.933	0	1	-9.932
<b>Stanje 31. 12. 2025</b>	<b>5.122.909</b>	<b>31.376.124</b>	<b>84.657.350</b>	<b>20.427.681</b>	<b>4.097.109</b>	<b>145.681.173</b>
<b>Popravek vrednosti</b>						
<b>Stanje 1. 1. 2024</b>	<b>0</b>	<b>17.886.114</b>	<b>40.279.322</b>	<b>0</b>	<b>0</b>	<b>58.165.436</b>
Pridobitev naložbe	0	0	0	0	0	0
Tečajne razlike	0	0	13.008	0	0	13.008
Prenos iz/na NN	0	0	0	0	0	0
Prenos iz/na PUS	0	2.412	1.454.312	0	0	1.456.724
Amortizacija	0	644.188	5.570.003	0	0	6.214.191
Odtujitve	0	0	-1.609.923	0	0	-1.609.923
Prenos med postavkami opreme	0	0	0	0	0	0
Drugo	0	480	0	0	0	480
<b>Stanje 31. 12. 2024</b>	<b>0</b>	<b>18.533.194</b>	<b>45.706.722</b>	<b>0</b>	<b>0</b>	<b>64.239.916</b>
<b>Stanje 1. 1. 2025</b>	<b>0</b>	<b>18.533.194</b>	<b>45.706.722</b>	<b>0</b>	<b>0</b>	<b>64.239.916</b>
Pridobitev naložbe	0	0	0	0	0	0
Tečajne razlike	0	0	65.311	0	0	65.311
Prenos iz/na NN	0	0	0	0	0	0
Prenos iz/na PUS	0	0	0	0	0	0
Amortizacija	0	695.047	6.646.594	0	0	7.341.641
Odtujitve	0	0	-1.478.738	0	0	-1.478.738
Prenos med postavkami opreme	0	0	0	0	0	0
Drugo	0	0	-8.165	0	0	-8.165
<b>Stanje 31. 12. 2025</b>	<b>0</b>	<b>19.228.241</b>	<b>50.931.724</b>	<b>0</b>	<b>0</b>	<b>70.159.965</b>
<b>Neodpisana vrednost</b>						
<b>Stanje 1. 1. 2024</b>	<b>3.648.788</b>	<b>8.597.407</b>	<b>26.358.653</b>	<b>4.773.356</b>	<b>3.465.171</b>	<b>46.842.375</b>
<b>Stanje 31. 12. 2024</b>	<b>3.653.648</b>	<b>12.023.817</b>	<b>37.069.839</b>	<b>3.614.565</b>	<b>860.868</b>	<b>57.222.737</b>
<b>Stanje 1. 1. 2025</b>	<b>3.653.648</b>	<b>12.023.817</b>	<b>37.069.839</b>	<b>3.614.565</b>	<b>860.868</b>	<b>57.222.737</b>
<b>Stanje 31. 12. 2025</b>	<b>5.122.909</b>	<b>12.147.883</b>	<b>33.725.626</b>	<b>20.427.681</b>	<b>4.097.109</b>	<b>75.521.208</b>

Skupina ima finančne obveznosti zavarovane s hipotekami na nepremičninah in zastavo na premičninah, kar izkazuje na dan 31. 12. 2025 v zabilančni evidenci po knjigovodski vrednosti dolga v višini 24.989.355 evrov.

Nepremičninam, napravam in opremi v obdobju njihovega pridobivanja v letu 2025 niso bili pripisani stroški izposojanja.

Skupina CETIS nima pogodbenih obvez za nakup nepremičnin, naprav in opreme. Odprte obveznosti do dobaviteljev osnovnih sredstev na dan 31. 12. 2025 znašajo 908.845 evrov (31. 12. 2024: 194.039 evrov). Za nepremičnine, naprave in opremo v lasti Skupine CETIS na dan 31. 12. 2025 ne obstaja omejitev na lastninsko pravico.

### Gibanje pravice do uporabe sredstev

V EUR

	Zemljišče	Gradbeni objekti	Oprema	Skupaj
<b>Nabavna vrednost</b>				
<b>Stanje 1. 1. 2024</b>	<b>0</b>	<b>0</b>	<b>2.928.005</b>	<b>2.928.005</b>
Nove pridobitve	0	871.972	0	871.972
Izločitve	0	0	-2.545.894	-2.545.894
Drugo	0	0	0	0
<b>Stanje 31. 12. 2024</b>	<b>0</b>	<b>871.972</b>	<b>382.111</b>	<b>1.254.083</b>
<b>Stanje 1. 1. 2025</b>	<b>0</b>	<b>871.972</b>	<b>382.111</b>	<b>1.254.083</b>
Nove pridobitve	0	16.684	0	16.684
Izločitve	0	0	0	0
Drugo	0	0	0	0
<b>Stanje 31. 12. 2025</b>	<b>0</b>	<b>888.656</b>	<b>382.111</b>	<b>1.270.767</b>
<b>Popravek vrednosti</b>				
<b>Stanje 1. 1. 2024</b>	<b>0</b>	<b>0</b>	<b>1.702.738</b>	<b>1.702.738</b>
Amortizacija	0	87.197	26.315	113.512
Izločitve	0	0	-1.456.724	-1.456.724
Drugo	0	0	23.109	23.109
<b>Stanje 31. 12. 2024</b>	<b>0</b>	<b>87.197</b>	<b>295.438</b>	<b>382.635</b>
<b>Stanje 1. 1. 2025</b>	<b>0</b>	<b>87.197</b>	<b>295.438</b>	<b>382.635</b>
Amortizacija	0	90.535	26.316	116.851
Izločitve	0	0	0	0
Drugo	0	0	0	0
<b>Stanje 31. 12. 2025</b>	<b>0</b>	<b>177.732</b>	<b>321.754</b>	<b>499.486</b>
<b>Neodpisana vrednost</b>				
<b>Stanje 1. 1. 2024</b>	<b>0</b>	<b>0</b>	<b>1.225.267</b>	<b>1.225.267</b>
<b>Stanje 31. 12. 2024</b>	<b>0</b>	<b>784.775</b>	<b>86.673</b>	<b>871.448</b>
<b>Stanje 1. 1. 2025</b>	<b>0</b>	<b>784.775</b>	<b>86.673</b>	<b>871.448</b>
<b>Stanje 31. 12. 2025</b>	<b>0</b>	<b>710.924</b>	<b>60.357</b>	<b>771.281</b>

223

### 10. Neopredmetena sredstva

Med dolgoročne premoženjske pravice se uvrščajo predvsem računalniški programi. Med stroški razvijanja so pripoznani stroški za projekte, ki dokazujejo izvedljivost strokovnega dokončanja projekta za uporabo ali prodajo. Namen družb v Skupini je dokončati projekt in ga prodati ali uporabljati, verjetnost gospodarskih koristi ter sposobnost zanesljivo izmeriti stroške, ki se pripisujejo neopredmetenemu sredstvu.

**Gibanje neopredmetenih sredstev**

V EUR

	Dobro ime	Dolgoročno odloženi stroški	Dolgoročne premoženjske pravice	Neopredmetena dolgoročna sredstva v izdelavi	Dolgoročne aktivne časovne razmejitev	Skupaj
<b>Nabavna vrednost</b>						
<b>Stanje 1. 1. 2024</b>	<b>3.358.517</b>	<b>6.226</b>	<b>7.172.540</b>	<b>111.342</b>	<b>8.777</b>	<b>10.657.402</b>
Pridobitve v poslovnem letu	0	0	0	783.008	58.138	841.146
Prenos iz investicij v teku	0	0	221.251	-221.251	0	0
Odtujitve	0	0	-4.269	0	0	-4.269
Slabitev investicije v teku	0	0	0	-519.090	0	-519.090
Drugo	0	0	0	0	-10.061	-10.061
Prenos med postavkami sredstev	0	0	0	0	0	0
<b>Stanje 31. 12. 2024</b>	<b>3.358.517</b>	<b>6.226</b>	<b>7.389.522</b>	<b>154.009</b>	<b>56.854</b>	<b>10.965.128</b>
<b>Stanje 1. 1. 2025</b>	<b>3.358.517</b>	<b>6.226</b>	<b>7.389.522</b>	<b>154.009</b>	<b>56.854</b>	<b>10.965.128</b>
Pridobitve v poslovnem letu	0	0	0	556.012	38.100	594.112
Prenos iz investicij v teku	0	0	575.349	-575.349	0	0
Odtujitve	0	0	-36.808	0	0	-36.808
Slabitev investicije v teku	-1.413.827	0	0	0	0	-1.413.827
Drugo	0	0	0	0	-52.250	-52.250
Prenos med postavkami sredstev	0	0	0	0	0	0
<b>Stanje 31. 12. 2025</b>	<b>1.944.690</b>	<b>6.226</b>	<b>7.928.063</b>	<b>134.671</b>	<b>42.704</b>	<b>10.056.355</b>
<b>Popravek vrednosti</b>						
<b>Stanje 1. 1. 2024</b>	<b>217.792</b>	<b>6.226</b>	<b>5.937.067</b>	<b>0</b>	<b>-1.284</b>	<b>6.159.801</b>
Amortizacija	0	0	500.764	0	0	500.764
Slabitev	0	0	0	0	0	0
Tečajne razlike	0	0	-4	0	0	-4
Odtujitve	0	0	0	0	0	0
Drugo	0	0	0	0	0	0
Prenos med postavkami sredstev	0	0	0	0	0	0
<b>Stanje 31. 12. 2024</b>	<b>217.792</b>	<b>6.226</b>	<b>6.437.827</b>	<b>0</b>	<b>-1.284</b>	<b>6.660.561</b>
<b>Stanje 1. 1. 2025</b>	<b>217.792</b>	<b>6.226</b>	<b>6.437.827</b>	<b>0</b>	<b>-1.284</b>	<b>6.660.561</b>
Amortizacija	0	0	542.271	0	0	542.271
Slabitev	0	0	0	0	0	0
Tečajne razlike	0	0	0	0	0	0
Odtujitve	0	0	-36.808	0	0	-36.808
Drugo	0	0	0	0	1.284	1.284
Prenos med postavkami sredstev	0	0	0	0	0	0
<b>Stanje 31. 12. 2025</b>	<b>217.792</b>	<b>6.226</b>	<b>6.943.290</b>	<b>0</b>	<b>0</b>	<b>7.167.312</b>
<b>Neodpisana vrednost</b>						
<b>Stanje 1. 1. 2024</b>	<b>3.140.725</b>	<b>0</b>	<b>1.235.473</b>	<b>111.342</b>	<b>10.061</b>	<b>4.497.601</b>
<b>Stanje 31. 12. 2024</b>	<b>3.140.725</b>	<b>0</b>	<b>951.695</b>	<b>154.009</b>	<b>58.138</b>	<b>4.304.567</b>
<b>Stanje 1. 1. 2025</b>	<b>3.140.725</b>	<b>0</b>	<b>951.695</b>	<b>154.009</b>	<b>58.138</b>	<b>4.304.567</b>
<b>Stanje 31. 12. 2025</b>	<b>1.726.898</b>	<b>0</b>	<b>984.772</b>	<b>134.671</b>	<b>42.704</b>	<b>2.889.044</b>

224

Dobro ime predstavlja razliko med nabavno vrednostjo naložb v družbe v Skupini in vrednostjo njihovega kapitala ob pridobitvi.

Znotraj Skupine CETIS ne obstajajo neopredmetena sredstva z nedoločeno dobo koristnosti, razen dobrega imena z nedoločeno dobo koristnosti.

Za neopredmetena sredstva v lasti Skupine CETIS na dan 31. 12. 2025 ne obstaja omejitev na lastninsko pravico kot tudi nima zastavljenih kot poroštvo za poplačilo obveznosti.

**11. Naložbe v pridružena podjetja**

V EUR

Razčlenitev po vrstah	2025	2024
CETIS SWISS AG	0	61.690
CETIS PH COMMERCIAL INC.	2.858.750	2.856.636
ZARJA ELEKTRONIKA d.o.o.	2.882.180	2.431.982
KIG d.d.	0	2.038.042
SOTECH d.o.o.	1.196.030	1.193.369
<b>Skupaj</b>	<b>6.936.960</b>	<b>8.581.719</b>

Ker družba CETIS kot naložbenik nima neposredno pomembnega vpliva na pridružene družbe (v upravnem odboru ali odločevalnem organu družbe in pri oblikovanju politike; bistvenih transakcij med naložbeniki in družbo, ki ima naložbo ter medsebojnega izmenjavanja vodilnega osebja in bistvenih strokovnih informacij), zato njihove podatke družba CETIS vključuje v konsolidirane izkaze po kapitalski metodi, razen KIG d.d., ki je vključen v konsolidiranih izkazih obvladujoče družbe MSIN.

**Gibanje naložb v pridružena podjetja**

V EUR

	Nabavna vrednost	Čista vrednost
<b>Stanje 1. 1. 2024</b>	<b>7.142.604</b>	<b>7.142.604</b>
Izplačila dobičkov	-481.892	-481.892
Pripis dobička 2024	995.489	995.489
Nakup	925.518	925.518
Prenos med postavkami naložb	0	0
<b>Stanje 31. 12. 2024</b>	<b>8.581.719</b>	<b>8.581.719</b>
<b>Stanje 1. 1. 2025</b>	<b>8.581.719</b>	<b>8.581.719</b>
Izplačila dobičkov	-352.102	-352.102
Pripis dobička 2025	773.150	773.150
Nakup	0	0
Prodaja	-2.065.807	-2.065.807
Prenos med postavkami naložb	0	0
<b>Stanje 31. 12. 2025</b>	<b>6.936.960</b>	<b>6.936.960</b>

225

**12. Naložbe po pošteni vrednosti preko vseobsegajočega donosa**

V EUR

Razčlenitev po vrstah	2025	2024
Naložbe po pošteni vrednosti preko vseobsegajočega donosa	2.624.412	2.199.250

**Gibanje naložb po pošteni vrednosti preko vseobsegajočega donosa**

V EUR

	Nabavna vrednost	Popravek vrednosti (oslabitve)	Čista vrednost
<b>Stanje 1. 1. 2024</b>	<b>2.497.970</b>	<b>-463.162</b>	<b>2.034.808</b>
Prodaja	0	0	0
Tečajne razlike	0	0	0
Nakup	0	0	0
Sprememba poštene vrednosti	164.442	0	164.442
Slabitev	0	0	0
Izločitev	0	0	0
Prenos med postavkami naložb	0	0	0

<b>Stanje 31. 12. 2024</b>	<b>2.662.412</b>	<b>-463.162</b>	<b>2.199.250</b>
<b>Stanje 1. 1. 2025</b>	<b>2.662.412</b>	<b>-463.162</b>	<b>2.199.250</b>
Prodaja	0	0	0
Tečajne razlike	0	0	0
Nakup	0	0	0
Sprememba poštene vrednosti	425.162	0	425.162
Slabitev	0	0	0
Izločitev	0	0	0
Prenos med postavkami naložb	0	0	0
<b>Stanje 31. 12. 2025</b>	<b>3.087.574</b>	<b>-463.162</b>	<b>2.624.412</b>

Skupina CETIS nima zastavljenih naložb po pošteni vrednosti.

### 13. Dolgoročno dana posojila

V EUR

Razčlenitev po vrstah	2025	2024
Dolgoročno dana posojila	63.005	109.935

Dana posojila na dan 31. 12. 2025 sestavljajo posojila, dana drugim družbam.

### Gibanje danih posojil

V EUR

	Nabavna vrednost	Popravek vrednosti (oslabitve)	Čista vrednost
<b>Stanje 1. 1. 2024</b>	<b>155.623</b>	<b>0</b>	<b>155.623</b>
Povečanja	4.312	0	4.312
Odplačila	-50.000	0	-50.000
Prenos na kratkoročna posojila	0	0	0
<b>Stanje 31. 12. 2024</b>	<b>109.935</b>	<b>0</b>	<b>109.935</b>
<b>Stanje 1. 1. 2025</b>	<b>109.935</b>	<b>0</b>	<b>109.935</b>
Povečanja	3.070	0	3.070
Odplačila	-50.000	0	-50.000
Prenos na kratkoročna posojila	0	0	0
<b>Stanje 31. 12. 2025</b>	<b>63.005</b>	<b>0</b>	<b>63.005</b>

Skupina CETIS nima zastavljenih dolgoročnih finančnih terjatev za dana posojila, danih kot poroštvo za poplačilo obveznosti.

### 14. Dolgoročne poslovne terjatve

V EUR

Razčlenitev po vrstah	2025	2024
Druge dolgoročne poslovne terjatve	51.064	0
<b>Skupaj</b>	<b>51.064</b>	<b>0</b>

	Nabavna vrednost	Popravek vrednosti (oslabitve)	Čista vrednost
<b>Stanje 1. 1. 2024</b>	<b>0</b>	<b>0</b>	<b>0</b>
Povečanja	0	0	0
Odplačila	0	0	0
<b>Stanje 31. 12. 2024</b>	<b>0</b>	<b>0</b>	<b>0</b>
<b>Stanje 1. 1. 2025</b>	<b>0</b>	<b>0</b>	<b>0</b>
Povečanja	51.064	0	51.064
Odplačila	0	0	0
<b>Stanje 31. 12. 2025</b>	<b>51.064</b>	<b>0</b>	<b>51.064</b>

## 15. Odložene terjatve za davek

### Odložene terjatve in obveznosti

V EUR

	Terjatve		Obveznosti	
	31. 12. 2025	31. 12. 2024	31. 12. 2025	31. 12. 2024
Naložbe	0	0	168.366	74.830
Terjatve	42.312	62.166	0	0
Rezervacije za odpravnino	50.737	51.583	0	0
<b>Skupaj</b>	<b>93.049</b>	<b>113.749</b>	<b>168.366</b>	<b>74.830</b>

Pri obračunu odloženega davka je Skupina uporabila 22-odstotno davčno stopnjo.

227

Osnova za terjatve za odloženi davek so oblikovane rezervacije za jubilejne nagrade in odpravnine ob upokojitvi terčasne razlike pri obračunu davka od dohodka pri naložbah, terjatvah, zalogah in drugih rezervacijah, ki bodo davčno priznane v kasnejših obdobjih.

### Gibanje začasnih razlik v letu 2025

V EUR

	1. 1. 2025	Pripoznanje v prihodkih/ odhodkih	Pripoznanje v kapitalu	31. 12. 2025
Naložbe	-74.830	0	-93.536	-168.366
Terjatve	24.612	3.957	0	28.569
Rezervacije za odpravnino	89.137	-24.657	0	64.480
<b>Skupaj</b>	<b>38.919</b>	<b>-20.700</b>	<b>-93.536</b>	<b>-75.317</b>

### Gibanje začasnih razlik v letu 2024

V EUR

	1. 1. 2024	Pripoznanje v prihodkih/ odhodkih	Pripoznanje v kapitalu	31. 12. 2024
Naložbe	-38.653	0	-36.177	-74.830
Terjatve	57.311	-32.699	0	24.612
Rezervacije za odpravnino	92.657	-3.520	0	89.137
<b>Skupaj</b>	<b>111.315</b>	<b>-36.219</b>	<b>-36.177</b>	<b>38.919</b>

**16. Zaloge**

V EUR

Razčlenitev po vrstah	2025	2024
Material	9.372.438	8.244.289
Nedokončana proizvodnja	4.142.664	5.473.522
Proizvodi	4.848.424	6.736.019
Trgovsko blago	364.257	310.993
<b>Skupaj</b>	<b>18.727.783</b>	<b>20.764.823</b>

Prevrednotenje zalog se v Skupini CETIS vsako leto ugotavlja po naslednjih kriterijih, in sicer po iztržljivosti in gibanju oziroma kurantnosti glede na vrsto zaloge. Glede na pretekla obdobja in na že oblikovane popravke vrednosti (slabitev) so družbe v Skupini CETIS v letu 2025 oblikovale popravke v skupnem znesku 582.092 evrov in odpravile slabitev v višini 457.411 evrov, pri tem je Skupina upoštevala enake usmeritve kot v preteklih letih.

Skupina CETIS ima zastavljene zaloge za zavarovanje finančnih obveznosti v višini 1.914.954 evrov.

V letu 2025 je bilo na popisu zalog evidentiranih 35.615 evrov presežkov in 72.630 evrov primanjkljaja.

**17. Kratkoročno dana posojila**

V EUR

Razčlenitev po vrstah	2025	2024
Kratkoročno dana posojila	1.701.861	2.012.981
Kratkoročni depoziti	0	0
<b>Skupaj</b>	<b>1.701.861</b>	<b>2.012.981</b>

Skupina CETIS nima zastavljenih kratkoročnih finančnih terjatev za dana posojila, danih kot poroštvo za poplačilo obveznosti.

**18. Kratkoročne poslovne in druge terjatve**

V EUR

Razčlenitev po vrstah	2025	2024
Kratkoročne poslovne terjatve do kupcev	21.237.722	20.917.014
Kratkoročne poslovne terjatve do podjetij v Skupini	0	0
Kratkoročne poslovne terjatve do pridruženih podjetij	0	159
Kratkoročne poslovne terjatve do drugih in AČR	1.804.057	2.091.272
Kratkoročno dani predujmi in varščine	438.684	249.974
<b>Skupaj</b>	<b>23.480.463</b>	<b>23.258.419</b>

Na dan 31. 12. 2025 Skupina CETIS izkazuje terjatve iz dohodka davka pravnih oseb v višini 220.495 evrov ter obveznosti v višini 240.826 evrov.

Skupina CETIS svojih terjatev iz poslovanja nima zastavljenih za zavarovanje finančnih obveznosti.

Razkritja v zvezi z zapadlostjo, oblikovanjem popravkov vrednosti terjatev do kupcev in zavarovanjem letih so predstavljene v poglavju o obvladovanju kreditnih tveganj v tem poročilu.

**19. Denarna sredstva in njihovi ustrezniki**

V EUR

Razčlenitev po vrstah	2025	2024
Dobroimetja pri bankah, čeki in gotovina	8.292.078	11.677.793
Depoziti na odpoklic pri bankah	4.000.000	9.000.000
<b>Skupaj</b>	<b>12.292.078</b>	<b>20.677.793</b>

**20. Kapital**

Celotni kapital Skupine sestavljajo izdani kapital v višini 10.015.023 evrov, kapitalske rezerve v višini 16.946.055 evrov, zakonske in druge rezerve v višini 28.365.899 evrov, zadržani dobiček v višini 35.611.420 evrov, prevedbeni (uskupinjevalni) popravek kapitala v višini -79.574 evrov ter rezerva za pošteno vrednost, ki je pozitivna, in sicer v višini 636.390 evrov.

Skupina (matična družba) ima izdanih 200.000 kosovnih delnic, ki so vpisane v KDD.

Osnovni kapital družbe CETIS d.d. je razdeljen na 200.000 navadnih kosovnih imenskih delnic z oznako CETG, s katerimi se trguje na organiziranem trgu delnic – vstopni kotaciji Ljubljanske borze.

V EUR

Osnovni kapital	2025	2024
Osnovni kapital	10.015.023	10.015.023
<b>Skupaj</b>	<b>10.015.023</b>	<b>10.015.023</b>

Kapitalske rezerve v višini 16.946.055 evrov predstavljajo poenostavljeno zmanjšanje osnovnega kapitala z umikom deležev v višini 2.215.195 evrov ter splošni prevrednotovalni popravek kapitala v višini 14.730.860 evrov. Gibanje kapitalskih rezerv je razvidno iz izkaza sprememb lastniškega kapitala.

229

V EUR

Kapitalske rezerve	2025	2024
Poenostavljeno zmanjšanje osnovnega kapitala z umikom deležev	2.215.195	2.215.195
Splošni prevrednotovalni popravek kapitala	14.730.860	14.730.860
<b>Skupaj</b>	<b>16.946.055</b>	<b>16.946.055</b>

V EUR

Zakonske in druge rezerve	2025	2024
Zakonske rezerve	1.012.161	1.012.161
Druge rezerve iz dobička	27.353.738	27.353.734
<b>Skupaj</b>	<b>28.365.899</b>	<b>28.365.895</b>

Prevedbeni popravek kapitala se nanaša na valutne razlike pri vključevanju računovodskih izkazov odvisnih podjetij v tujini v konsolidirane računovodske izkaze.

V Skupini CETIS v kapitalu ne izkazujemo manjšinskih lastnikov.

**Ugotovitev bilančnega dobička večinskih lastnikov**

V EUR

	Postavka	2025	2024
A.	ČISTI DOBIČEK POSLOVNEGA LETA	10.886.088	16.255.257
B.	ČISTA IZGUBA POSLOVNEGA LETA	0	0
C.	PRENESENI ČISTI DOBIČEK	24.730.332	18.070.061
Č.	PRENESENA ČISTA IZGUBA	0	0
D.	ZMANJŠANJE KAPITALSKIH REZERV	0	0
E.	ZMANJŠANJE REZERV IZ DOBIČKA	0	0
F.	POVEČANJE REZERV IZ DOBIČKA	0	0
	1. Povečanje zakonskih rezerv	0	0
	2. Povečanje drugih rezerv iz dobička	0	0
	3. Povečanje rezerv za lastne delnice in lastne poslovne deleže	0	0
G.	DOLGOROČNO ODLOŽENI STROŠKI RAZVIJANJA NA BILANČNI PRESEČNI DAN	0	0
H.	<b>BILANČNI DOBIČEK (A+B+C+Č+D+E-F)</b>	<b>35.611.420</b>	<b>34.325.318</b>

**21. Čisti dobiček na delnico**

Čisti dobiček na delnico je izračunan tako, da se osnovni čisti dobiček deli z imenovalcem, ki ga predstavlja tehtano povprečno število delnic. Pri izračunu je bil upoštevan osnovni dobiček, ki pripada lastnikom, v višini 10.886.088 evrov (2024: 16.255.257 evrov). Prilagojeni dobiček na delnico je enak, ker Skupina nima niti prednostnih delnic niti zamenljivih obveznic.

230

V EUR

	2025	2024
Čisti dobiček večinskih lastnikov	10.886.088	16.255.257
Tehtano povprečno število navadnih delnic	200.000	200.000
<b>Čisti in prilagojeni dobiček večinskih lastnikov na delnico</b>	<b>54,43</b>	<b>81,28</b>

**22. Prejeta posojila**

Delijo se na dolgoročna posojila in kratkoročna posojila skupaj s kratkoročnim delom dolgoročnih posojil.

**Dolgoročna prejeta posojila**

V EUR

Razčlenitev po vrstah	2025	2024
Posojila od bank in drugih	24.234.959	19.459.778
<b>Skupaj</b>	<b>24.234.959</b>	<b>19.459.778</b>

**Kratkoročna prejeta posojila**

V EUR

Razčlenitev po vrstah	2025	2024
Kratkoročni del dolgoročnih posojil od bank, ki zapadejo v enem letu	3.765.276	2.879.707
Kratkoročna posojila bank	525.000	650.000
Kratkoročna posojila od drugih	559.143	542.222
<b>Skupaj</b>	<b>4.849.419</b>	<b>4.071.929</b>

**Obveznosti iz najemov**

V EUR

Razčlenitev po vrstah	2025	2024
Dolgoročne obveznosti	674.991	780.639
Kratkoročne obveznosti	106.897	105.082
<b>Skupaj</b>	<b>781.888</b>	<b>885.721</b>

**Odplačilo posojil**

V EUR

Razčlenitev po vrstah	Skupno odplačilo 2025	Obresti 2025	Glavnica 2025
Kratkoročna posojila do enega leta	283.728	28.728	255.000
Dolgoročna posojila, najeta za obdobje od 1 do 5 let	1.585.559	62.434	1.523.125
Dolgoročna posojila, najeta za obdobje nad 5 let	2.330.608	569.958	1.760.650
<b>Skupaj</b>	<b>4.199.895</b>	<b>661.120</b>	<b>3.538.775</b>

Družbe v Skupini ne beležijo informacij o morebitnih zamudah pri plačilih posojilnih obveznosti kot tudi ne drugih kršitev pogodbenih določil pri posojilnih pogodbah. Družbe v Skupini nimajo drugih pogodbenih zavez, ki bi vplivale na spremembo ročnosti.

**23. Rezervacije in pasivne časovne razmejitve**

V EUR

Razčlenitev po vrstah	2025	2024
Za prodajne garancije	0	0
Za tožbe	0	0
Za ostale	5.946.384	2.338.810
Za jubilejne nagrade	405.716	384.888
Za odpravnine	1.384.146	1.240.272
<b>Skupaj</b>	<b>7.736.246</b>	<b>3.963.970</b>

231

**Gibanje rezervacij in pasivnih časovnih razmejitev**

V EUR

Razčlenitev po vrstah	31. 12. 2024	Oblikovanje	Koriščenje	Odprava	31. 12. 2025
Za prodajne garancije	0	0	0	0	0
Za tožbe	0	0	0	0	0
Za ostale	2.338.810	4.164.586	-557.011	0	5.946.384
Za jubilejne nagrade	384.888	75.029	-50.515	-3.686	405.716
Za odpravnine	1.240.272	208.821	-64.946	0	1.384.146
<b>Skupaj</b>	<b>3.963.970</b>	<b>4.448.434</b>	<b>-672.472</b>	<b>-3.686</b>	<b>7.736.246</b>

Skupina je preverila že oblikovane rezervacije in upoštevala njihove spremembe. Osnova za njihovo oblikovanje so pogodbe, pravne podlage in mnenja strokovnjakov. Med ostale spadajo pasivne časovne razmejitve oblikovane za nepovratna sredstva, ki jih je prejel CETIS v višini 3.864.523 evrov.

**Rezervacije za odpravnine in jubilejne nagrade**

Izračun rezervacij za obveznost do zaposlenih iz naslova odpravnin in jubilejnih nagrad temelji na aktuarskem izračunu, v katerem so bile upošteevane naslednje predpostavke:

- nominalna dolgoročna obrestna mera se skladno z določili standarda MRS 19 ocenjuje v višini 3,55 % (2024: 3,50 %);
- trenutno veljavne višine odpravnin in jubilejnih nagrad so določene v internih aktih;

- rast plač v višini 3,50 % letno (2024: 3,50 %);
- fluktuacija zaposlenih, ki je odvisna predvsem od njihove starosti;
- smrtnost skladno s slovenskimi tablicami smrtnosti 2007, ločeno po spolih.

V EUR

	Rezervacije za odpravnine ob upokojitvi	Rezervacije za jubilejne nagrade	Skupaj
<b>Stanje 31. 12. 2024</b>	<b>1.240.272</b>	<b>384.888</b>	<b>1.625.160</b>
Stroški obresti (IPI)	40.306	11.618	51.924
Stroški preteklega službovanja (IPI)	7.100	0	7.100
Stroški tekočega službovanja (IPI)	126.319	42.203	168.522
Izplačila zaslužkov (-)	-64.946	-50.515	-115.461
Aktuarski dobički/izgube (IPI)	0	17.522	17.522
Aktuarski dobički/izgube preko IFP	35.094	0	35.094
<b>Stanje 31. 12. 2025</b>	<b>1.384.146</b>	<b>405.716</b>	<b>1.789.862</b>

Gibanje aktuarskih izgub v letu 2025

V EUR

	Aktuarske izgube
<b>Stanje 31. 12. 2024</b>	<b>38.550</b>
Drugo	0
Odprava akt. dobičkov/izgub v preneseni poslovni izid zaradi odhodov in upokojitev delavcev v 2025	-2.402
Aktuarski dobički/izgube za leto 2025	35.094
<b>Stanje 31. 12. 2025</b>	<b>71.243</b>

232

Analiza občutljivosti za Skupino:

Parametri	Rezervacije za odpravnine	Rezervacije za jubilejne nagrade
Znižanje disk. obrestne mere za 0,5 %	61.945,62 €	13.315,05 €
Povečanje disk. obrestne mere za 0,5 %	-57.356,36 €	-12.484,52 €
Povečanje rasti plač za 0,5 %/letno	61.760,27 €	13.252,08 €
Zmanjšanje rasti plač za 0,5%/letno	-57.733,48 €	-12.546,00 €

V EUR

	Rezervacije za odpravnine ob upokojitvi	Rezervacije za jubilejne nagrade	Skupaj
<b>Stanje 31. 12. 2023</b>	<b>1.197.521</b>	<b>339.460</b>	<b>1.536.981</b>
Stroški obresti (IPI)	34.783	10.451	45.234
Stroški preteklega službovanja (IPI)	6.599	0	6.599
Stroški tekočega službovanja (IPI)	112.107	39.715	151.822
Izplačila zaslužkov (-)	-131.799	-18.174	-149.973
Aktuarski dobički/izgube (IPI)	0	13.436	13.436
Aktuarski dobički/izgube preko IFP	21.061	0	21.061
<b>Stanje 31. 12. 2024</b>	<b>1.240.272</b>	<b>384.888</b>	<b>1.625.160</b>



## Gibanje aktuarskih izgub v letu 2024

V EUR

	Aktuarske izgube
<b>Stanje 31. 12. 2023</b>	<b>18.893</b>
Drugo	0
Odprava akt. dobičkov/izgub v preneseni poslovni izid zaradi odhodov in upokojitev delavcev v 2024	-1.404
Aktuarski dobički/izgube za leto 2024	21.061
<b>Stanje 31. 12. 2024</b>	<b>38.550</b>

## 24. Poslovne in druge obveznosti

V EUR

Razčlenitev po vrstah	2025	2024
Kratkoročne poslovne obveznosti do dobaviteljev	7.549.701	7.051.992
Kratkoročne poslovne obveznosti na podlagi predujmov	5.142.152	9.616.300
Kratkoročne obveznosti do zaposlencev	2.002.937	1.740.266
Kratkoročne obveznosti do državnih in drugih inštitucij	943.903	1.089.896
Druge kratkoročne obveznosti in PČR	2.086.151	1.595.878
<b>Skupaj</b>	<b>17.724.844</b>	<b>21.094.332</b>

Odprte obveznosti do dobaviteljev osnovnih sredstev na dan 31. 12. 2025 znašajo 908.845 evrov (31. 12. 2024: 194.039 evrov).

233

Kratkoročne poslovne obveznosti na osnovi predujmov predstavljajo predujmi za posle, ki bodo realizirani v prihodnosti.

## 25. Zabilančna evidenca

V EUR

Razčlenitev po vrstah	2025	2024
Hipoteke in zastava opreme	24.989.355	19.221.371
Ostale bančne garancije, dana jamstva in delnice	15.362.711	9.294.839
Davčna izguba	0	0
Investicijske olajšave	297.152	905.338
Nečrpan limit, revolving in drugo	12.204.905	4.000.000
<b>Skupaj</b>	<b>52.854.123</b>	<b>33.421.548</b>

## Razkritja k izkazu denarnega toka

Izkaz denarnega toka je sestavljen po posredni metodi iz podatkov izkaza finančnega položaja na dan 31. 12. 2025 in izkaza finančnega položaja na dan 31. 12. 2024 ter iz podatkov izkaza poslovnega izida za leto 2025 in iz dodatnih podatkov, ki so potrebni za prilagoditev pritokov in odtokov in za ustrezno razčlenitev pomembnejših postavk.

## Finančni instrumenti in finančna tveganja

### 26. Finančni instrumenti – obvladovanje tveganj

#### Izpostavljenost in obvladovanje tveganj

Skupina ugotavlja, da valutna tveganja v Skupini glede evra obstajajo, zlasti ko gre za nadaljnjo prodajo s strani odvisnih družb v lokalni valuti in kjer ni možno dodatno varovanje oziroma ščitenje pred spremembo deviznih tečajev. Poslovanje z državami izven EMU območja pa poteka večinoma v evrih.

Družbe se zavedajo, da je redno nadziranje in upravljanje finančnih tveganj, ki so jim izpostavljene na trgih, pomemben pogoj za uspešno poslovanje in doseganje strateških ciljev. V letu 2025 so bila prisotna obrestna tveganja. Na osnovi analize teh tveganj je ocena, da je obrestno tveganje povečano pri zadolžitvah (zaradi povečanja zadolžitve), prav tako je povečano tudi pri jamstvih. Ocenjujemo, da bodo ta tveganja tako pri matični kot pri odvisnih družbah tudi v prihodnje povečana oziroma zmerna.

Družbe imajo večino dolgov na dolgi rok nominiranih v EUR. Obrestne mere so opredeljene po tržnem principu cene denarja na lokalnem bančnem tržišču. Družbe tveganj sprememb obrestne mere do zdaj niso posebej varovale, saj so ocenile, da so ponujene fiksacije obrestnih mer še vedno nad ravnmi spremenljivih obrestnih mer oziroma da bodo dolgoročna gibanja obrestnih mer omogočila ugodnejše stroške financiranja v celotnem obdobju najema posojil.

**Obrestna tveganja** so se zaradi sprememb obrestnih mer povečala. Družbe ocenjujejo, da je raven obrestne mere za vsa najeta dolgoročna posojila ob njeni pogodbeno dogovorjeni spremenljivosti ter ob upoštevanju ročnosti sprejemljiva in da je izpostavljenost Skupine do obrestnih tveganj zmerna.

**Premoženjska in z njimi povezana tveganja** je Skupina v letu 2025 sistematično in analitično prenašala na zavarovalnice.

**Tveganja plačilne sposobnosti** na kratek rok so v Skupini nizka, kar je posledica učinkovitega upravljanja s sredstvi, ustreznih posojilnih linij za uravnavanje denarnih tokov, zadovoljive stopnje finančne prilagodljivosti ter dobrega dostopa do potrebnih finančnih virov. Skupina pri tem upošteva razmere v finančnem okolju in na finančnih trgih.

#### Finančni instrumenti – kreditno tveganje

V EUR

Knjigovodska vrednost	2025	2024
Finančna sredstva-naložbe	9.561.372	10.780.969
Dana posojila	1.764.866	2.122.916
Dolgoročne in kratkoročne poslovne terjatve	23.525.691	22.519.510
Denarna sredstva in ustrezniki	12.292.078	20.677.793
<b>Skupaj</b>	<b>47.144.007</b>	<b>56.101.188</b>

Največja izpostavljenost kreditnemu tveganju za dana posojila na dan poročanja po geografskih regijah.

Knjigovodska vrednost	V EUR	
	2025	2024
Domače	1.764.866	2.122.916
Druge evropske države	0	0
Druge regije - izven EU	0	0
<b>Skupaj</b>	<b>1.764.866</b>	<b>2.122.916</b>

### Izpostavljenost kreditnemu tveganju

Izgub zaradi oslabilve v letu 2025 ni bilo.

### Razkritje v zvezi s prihodki Skupine CETIS, skladno z MSRP 15

Prihodki od prodaje **Skupine CETIS** iz pogodb s kupci se izvajajo na osnovi določil posameznih pogodb ob dobavi blaga in storitev. Skupina CETIS deluje na treh najpomembnejših področjih poslovanja; to so varnostne tiskovine ter celovite rešitve za upravljanje identitete in izdajo dokumentov, fleksibilna embalaža in komercialne tiskovine ter komercialna kartonska embalaža.

Pogodbe imajo značaj dolgoročnih obveznosti, kar pomeni, da so sklenjene za daljše časovno obdobje, nekatere izmed njih je mogoče tudi podaljšati, ni kratkoročnih pogodb za samo enkratno dobavo.

V pogodbah so opredeljene vse podrobnosti sodelovanja, ki pa jih v nekaterih primerih spremlja še dodatna pogodba, ki opredeljuje le področje kakovosti.

Na področju rešitev varnostnih tiskovin so pogodbe praviloma vezane na posamezne projekte, pri katerih so plačilni pogoji na tujih trgih pogojeni z avansnim plačilom in ostalimi instrumenti zavarovanja plačil. Na domačem trgu gre praviloma za dolgoročne pogodbe z izvajanjem dnevnih dobav in pogodbeno dogovorjenimi cenami.

Na področju komercialnih tiskovin, fleksibilne embalaže ter komercialne kartonske embalaže so ceniki sestavni del pogodb, prav tako dogovorjeni cassa sconti in letni rabati. Rabati so po navadi dogovorjeni na določene dosege prodaje.

V povprečju so v Skupini dogovorjeni roki plačila od 60 do 90 dni.

### Stanje terjatev do kupcev in predujmi na dan poročanja je bilo:

	V EUR			
	Bruto 2025	Popravek 2025	Bruto 2024	Popravek 2024
Še niso zapadle	12.490.610	0	15.223.635	0
Zapadle 0 do 30 dni	2.022.093	0	3.316.046	0
Zapadle 31 do 120 dni	5.016.403	5.051	2.227.651	9.000
Zapadle več kot 121 dni	1.654.848	66.010	319.189	145.100
Več kot eno leto	210.156	85.327	0	15.248
<b>Skupaj</b>	<b>21.394.109</b>	<b>156.387</b>	<b>21.086.521</b>	<b>169.348</b>

Gibanje v popravkih vrednosti zaradi oslabitve glede terjatev do kupcev v letu je bilo:

V EUR

	2025	2024
<b>Stanje 1. 1.</b>	<b>169.348</b>	<b>681.841</b>
Novo oblikovani popravki vrednosti	56.338	0
Odpisani oblikovani popravki	-18.711	-473.196
Plačani odpisani popravki	-50.588	-39.297
<b>Stanje 31. 12.</b>	<b>156.387</b>	<b>169.348</b>

### Valutno tveganje

Izpostavljenost valutnim tveganjem je temeljila na nominalnih zneskih:

31. 12. 2025	EUR	USD	GBP	CHF	XOF	MGA
Terjatve do kupcev in predujmi	20.656.225	5.451.972	0	5.735	206.754.192	0
Obveznosti do dobaviteljev	-11.930.467	-280.082	-100.109	-54.253	-61.701.042	0
Zavarovana posojila	0	0	0	0	0	0
<b>Bruto izpostavljenost bilance stanja</b>	<b>8.725.758</b>	<b>5.171.890</b>	<b>-100.109</b>	<b>-48.518</b>	<b>145.053.150</b>	<b>0</b>

31. 12. 2024	EUR	USD	GBP	CHF	XOF	MGA
Terjatve do kupcev in predujmi	18.544.407	4.785.231	0	0	163.491.769	443.054.323
Obveznosti do dobaviteljev	-15.476.304	-1.342.750	-15.884	-103.190	-146.840.409	-1.919.544.669
Zavarovana posojila	0	0	0	0	0	0
<b>Bruto izpostavljenost bilance stanja</b>	<b>3.068.103</b>	<b>3.442.481</b>	<b>-15.884</b>	<b>-103.190</b>	<b>16.651.360</b>	<b>-1.476.490.346</b>

236

### Analiza občutljivosti

10-odstotna okrepitev evra naproti valutam USD, GBP, CHF, XOF in MGA na dan 31. decembra 2025 bi kapital in poslovni izid zmanjšala za 405.085 evrov. Ta analiza predpostavlja, da vse druge spremenljivke, zlasti obrestne mere, ostanejo nespremenjene.

### Obrestno tveganje

Na dan poročanja je imela Skupina sklenjene posojilne pogodbe s stalno in spremenljivo obrestno mero:

V EUR

	Knjigovodska vrednost	
	2025	2024
<b>Instrumenti s stalno obrestno mero</b>		
Finančna sredstva	4.764.866	2.122.916
Finančne obveznosti	-6.149.286	-2.080.579
<b>Razlika</b>	<b>-1.384.420</b>	<b>42.337</b>
<b>Instrumenti s spremenljivo obrestno mero</b>		
Finančna sredstva	1.000.000	9.000.000
Finančne obveznosti	-22.935.091	-21.451.128
<b>Razlika</b>	<b>-21.935.091</b>	<b>-12.451.128</b>

**Analiza občutljivosti poštene vrednosti za instrumente s stalno obrestno mero**

Morebitna sprememba obračunanih obrestnih mer na instrumente s stalno obrestno mero nima vpliva.

**Analiza občutljivosti denarnega toka za instrumente s spremenljivo obrestno mero**

Morebitna sprememba obračunanih obrestnih mer za neplačane obresti na dan 31. 12. 2025 za eno odstotno točko bi kapital povečala ali zmanjšala za 248.476 evrov (2024: 108.527 evrov).

**Plačilno tveganje**

Prikaz obveznosti iz naslova posojil, vključno z ocenjenimi plačili obresti glede na pogodbene zapadlosti:

V EUR

31. 12. 2025	Knjigovodska vrednost	Pogodbeni denarni tok	Do 6 mesecev	Od 6 do 12 mesecev	Od 1 do 2 let	Od 2 do 5 let	Nad 5 let
Obveznosti do dobav. in druge	17.724.844	-17.724.844	-17.724.844	0	0	0	0
Zavarovana in druga posojila	29.084.378	-31.510.267	-1.750.277	-1.775.276	-3.492.073	-11.242.761	-10.823.991
<b>Skupaj</b>	<b>46.809.222</b>	<b>-49.235.112</b>	<b>-19.475.121</b>	<b>-1.775.276</b>	<b>-3.492.073</b>	<b>-11.242.761</b>	<b>-10.823.991</b>

3-mesečni Euribor 31. 12. 2025 = 2,026 %; 6-mesečni Euribor 31. 12. 2025 = 2,107 %

V EUR

31. 12. 2024	Knjigovodska vrednost	Pogodbeni denarni tok	Do 6 mesecev	Od 6 do 12 mesecev	Od 1 do 2 let	Od 2 do 5 let	Nad 5 let
Obveznosti do dobav. in druge	21.094.332	-21.094.332	-20.705.075	0	0	-389.257	0
Zavarovana in druga posojila	23.531.707	-26.162.246	-1.935.630	-2.303.024	-3.780.544	-8.939.640	-9.203.408
<b>Skupaj</b>	<b>44.626.039</b>	<b>-47.256.578</b>	<b>-22.640.705</b>	<b>-2.303.024</b>	<b>-3.780.544</b>	<b>-9.328.897</b>	<b>-9.203.408</b>

3-mesečni Euribor 31. 12. 2024 = 2,714 %; 6-mesečni Euribor 31. 12. 2024 = 2,568 %

**27. Poštena vrednost**

Pregled poštene in knjigovodske vrednosti sredstev in obveznosti

V EUR

	Knjižna vrednost 31. 12. 2025	Poštena vrednost 31. 12. 2025	Knjižna vrednost 31. 12. 2024	Poštena vrednost 31. 12. 2024
Naložbe po poštenu vred. preko vseob. donosa	2.624.412	2.624.412	2.199.250	2.199.250
Dolgoročno dana posojila	63.005	63.005	109.935	109.935
Dolgoročne poslovne terjatve	51.064	51.064	0	0
Kratkoročne poslovne in druge terjatve	23.480.463	23.480.463	23.258.419	23.258.419
Kratkoročne finančne naložbe po poštenu vrednosti skozi IPI	0	0	0	0
Kratkoročno dana posojila	1.701.861	1.701.861	2.012.981	2.012.981
Denarna sredstva in drugi ustrezniki	12.292.078	12.292.078	20.677.793	20.677.793
Finančne obveznosti - dolgoročne	-24.909.950	-24.909.950	-20.240.417	-20.240.417
Finančne obveznosti - kratkoročne	-4.956.316	-4.956.316	-4.177.011	-4.177.011
Poslovne in druge obveznosti	-17.724.844	-17.724.844	-21.094.332	-21.094.332
<b>SKUPAJ</b>	<b>-7.378.227</b>	<b>-7.378.227</b>	<b>2.746.618</b>	<b>2.746.618</b>

Skupina ocenjuje, da je, razen pri dolgoročnih naložbah, naložbah po poštenu vrednosti, knjigovodska vrednost finančnih instrumentov dovolj natančen približek za njihove poštene vrednosti.

Pri dolgoročnih finančnih naložbah, razvrščenih med finančne naložbe, naložbe po poštenu vrednosti, Skupina ocenjuje, da njihove poštene vrednosti zaradi pomembnega razpona ocen utemeljene poštene vrednosti ni mogoče zanesljivo oceniti, zato se izkazujejo po nabavni vrednosti, ki jih korigiramo s slabitvami.

V EUR

Finančna sredstva in obveznosti po pošteni vrednosti	Poštena vrednost kot podlaga za vrednotenje v računovodskih izkazih		Poštena vrednost za namene razkritja v računovodskih izkazih	
	31. 12. 2025	31. 12. 2024	31. 12. 2025	31. 12. 2024
Finančna sredstva po pošteni vrednosti prve ravni	1.347.358	922.196	1.347.358	922.196
Finančna sredstva po pošteni vrednosti druge ravni	0	0	0	0
Finančna sredstva po pošteni vrednosti tretje ravni	0	0	0	0
<b>SKUPAJ FINANČNA SREDSTVA</b>	<b>1.347.358</b>	<b>922.196</b>	<b>1.347.358</b>	<b>922.196</b>
Finančne obveznosti po pošteni vrednosti prve ravni	0	0	0	0
Finančne obveznosti po pošteni vrednosti druge ravni	0	0	0	0
Finančne obveznosti po pošteni vrednosti tretje ravni	0	0	0	0
<b>SKUPAJ FINANČNE OBVEZNOSTI</b>	<b>0</b>	<b>0</b>	<b>0</b>	<b>0</b>

### Preverjanje finančnih naložb z vidika morebitnih slabitev

Finančna sredstva na razpolago za prodajo - to so lastniški deleži (kotirajoči in nekotirajoči), obveznice, ki kotirajo, in finančne naložbe po nabavni vrednosti. Vrednotena so po pošteni vrednosti, če je pošteno vrednost mogoče ugotoviti in se dobički ali izgube pri vrednotenju pripoznajo neposredno v vseobsegajočem donosu in izkažejo v rezervi za pošteno vrednost, razen izgub zaradi oslabitve in dobičkov ter izgub iz preračuna tečajnih razlik, dokler se za finančno sredstvo ne odpravi pripoznanje. Pri odpravi pripoznanja za prodajo razpoložljivih finančnih sredstev se nabrani dobički in izgube, izkazani v drugem vseobsegajočem donosu obdobja, prenesejo v poslovni izid.

Če poštene vrednosti ni mogoče zanesljivo izmeriti, ker je razpon ocen utemeljene poštene vrednosti pomemben in je verjetnost različnih ocen težko presoditi, družba takšno finančno sredstvo tudi po pripoznanju meri po nabavni vrednosti. V primeru izkazovanja finančnega sredstva na razpolago za prodajo po nabavni vrednosti je to pojasnjeno v razkritju.

Terjatve in posojila - so neizpeljana finančna sredstva z nespremenljivimi ali določljivimi plačili, ki ne kotirajo na delujočem trgu. V to skupino pripoznavamo denar in denarne ustreznike, poslovne terjatve, dana posojila, terjatve iz najema, posojila in terjatve med povezanimi osebami. Glede na zapadlost so razvrščena med kratkoročna finančna sredstva (zapadlost do 12 mesecev po datumu izkaza finančnega položaja) ali nekratkoročna oz. dolgoročna finančna sredstva (zapadlost nad 12 mesecev po datumu izkaza finančnega položaja). Posojila in terjatve so na začetku pripoznane po izvorni vrednosti, povečani za neposredne stroške posla, merjena pa so po odplačni vrednosti z uporabo metode efektivnih obresti in zmanjšani za znesek izgub zaradi oslabitve.

Oslabitev terjatev in posojil moramo izvesti, ko obstajajo objektivni razlogi za oslabitev, ki dokazujejo, da je do izgube prišlo. Kazalniki oslabitve so lahko naslednji: zapadlost, pomembne finančne težave dolžnika, kršitev pogodbe, verjetnost, da bodo nad dolžnikom začeti insolvenčni postopki.

### 28. Posli s povezanimi osebami

#### Odnosi med povezanimi podjetji

Družbe Skupine so s povezanimi osebami poslovale na osnovi sklenjenih kupoprodajnih pogodb, pri čemer so v medsebojnih prometih povezanih oseb uporabljale tržne cene izdelkov in storitev.

Vrednost poslov, ustvarjenih med vsemi družbami v Skupini, v letu 2025 znaša 12.673.234 evrov (2024: 11.331.857 evrov). Skupina CETIS je del skupine MSIN d.o.o. s katero je ustvarila vrednost poslov v višini 1.232.323 evrov.

**Druga razkritja**

Člani posloводства in upravnega odbora obvladujoče družbe CETIS d.d. v letu 2025 niso prejeli nagrad, predujmov in posojil od družb, vključenih v konsolidacijo.

**Bruto prejemki oseb v 2025**

Razkritja po skupinah oseb: upravni odbor, izvršni direktorji, revizijska komisija in drugi delavci družbe, zaposleni na osnovi pogodbe, za katere ne velja tarifni del kolektivne pogodbe. Zneski prejemkov, ki so jih za opravljanje funkcij oziroma nalog v poslovnem letu 2025 prejele skupine oseb, so:

- upravni odbor: 21.420 evrov;
- izvršni direktorji: 470.298 evrov;
- revizijska komisija: 10.416 evrov;
- drugi delavci družbe, zaposleni na osnovi pogodbe, za katere ne velja tarifni del kolektivne pogodbe: 597.744 evrov.

**Bruto prejemki članov upravnega odbora**

V EUR

Ime in priimek člana upravnega odbora	Fiksni del prejemkov	Povračila stroškov	Skupaj
<b>SKUPAJ</b>	<b>21.420</b>	<b>0</b>	<b>21.420</b>
Tina Bačić	4.770	0	4.770
Radenko Mijatović	4.200	0	4.200
Davor Vlahek	4.200	0	4.200
Peter Groznik	1.750	0	1.750
Anton Černič	2.300	0	2.300
Suzana Ofentavšek - predstavnik delavcev	4.200	0	4.200

239

**Bruto prejemki izvršnih direktorjev**

V EUR

Ime in priimek izvršnih direktorjev	Fiksni del prejemkov	Povračila stroškov	Drugi prejemki (nagrada, bonitete, zav. premije)	Prejemki iz odvisnih družb	Skupaj
<b>SKUPAJ</b>	<b>398.140</b>	<b>12.794</b>	<b>59.364</b>	<b>0</b>	<b>470.298</b>
Roman Žnidarič	139.061	9.781	17.948	0	166.790
Radenko Mijatović	126.362	1.528	23.815	0	151.705
Davorin Leskovar	132.717	1.485	17.601	0	151.803

**Bruto prejemki revizijske komisije**

V EUR

Ime in priimek člana revizijske komisije	Fiksni del prejemkov	Povračila stroškov	Skupaj
<b>SKUPAJ</b>	<b>10.416</b>	<b>0</b>	<b>10.416</b>
Suzana Ofentavšek	3.696	0	3.696
Anton Černič	3.360	0	3.360
Rajko Čvorovič	3.360	0	3.360

**Bruto prejemki oseb v 2024**

Razkritja po skupinah oseb: upravni odbor, izvršni direktorji, revizijska komisija in drugi delavci družbe, zaposleni na osnovi pogodbe, za katere ne velja tarifni del kolektivne pogodbe. Zneski prejemkov, ki so jih za opravljanje funkcij oziroma nalog v poslovnem letu 2024 prejele skupine oseb, so:

- upravni odbor: 22.050 evrov;
- izvršni direktorji: 441.382 evrov;
- revizijska komisija: 4.648 evrov;
- drugi delavci družbe, zaposleni na osnovi pogodbe, za katere ne velja tarifni del kolektivne pogodbe: 611.060 evrov.

**Bruto prejemki članov upravnega odbora**

V EUR

Ime in priimek člana upravnega odbora	Fiksni del prejemkov	Povračila stroškov	Skupaj
<b>SKUPAJ</b>	<b>22.050</b>	<b>0</b>	<b>22.050</b>
Radenko Mijatović	4.200	0	4.200
Davor Vlahek	4.200	0	4.200
Peter Groznik	5.250	0	5.250
Tina Bačić	4.200	0	4.200
Suzana Ofentavšek - predstavnik delavcev	4.200	0	4.200

**Bruto prejemki izvršnih direktorjev**

V EUR

Ime in priimek izvršnih direktorjev	Fiksni del prejemkov	Povračila stroškov	Drugi prejemki (nagrada, bonitete, zav. premije)	Prejemki iz odvisnih družb	Skupaj
<b>SKUPAJ</b>	<b>352.055</b>	<b>11.917</b>	<b>26.351</b>	<b>51.059</b>	<b>441.382</b>
Roman Žnidarič	139.701	8.866	7.459	0	156.026
Radenko Mijatović	78.999	1.450	11.739	51.059	143.247
Davorin Leskovar	133.355	1.601	7.153	0	142.109

**Bruto prejemki revizijske komisije**

V EUR

Ime in priimek člana revizijske komisije	Fiksni del prejemkov	Povračila stroškov	Skupaj
<b>SKUPAJ</b>	<b>4.648</b>	<b>0</b>	<b>4.648</b>
Suzana Ofentavšek	1.848	0	1.848
Anton Černič	1.680	0	1.680
Rajko Čvorovič	1.120	0	1.120

**Dogodki po datumu izkaza finančnega položaja**

Pomembnejših dogodkov po datumu izkaza finančnega položaja po koncu leta 2025 ni bilo.

Po datumu izkaza finančnega položaja ni bilo pomembnih dogodkov, ki bi zahtevali prilagoditve računovodskih izkazov za poslovno leto 2025 ali dodatna razkritja k računovodskim izkazom za poslovno leto 2025.

**Vpliv rusko-ukrajinskega konflikta, krize na Bližnjem vzhodu in trenutne vojne ZDA-Izrael proti Iranu na poslovanje javnih družb**

Kljub nadaljevanju rusko-ukrajinske krize in krize na Bližnjem vzhodu zaenkrat nimata neposrednih učinkov na poslovanje družbe in Skupine, saj družba in družbe v Skupini na teh trgih ne poslujejo. Posredni učinki pa se v prihodnje še vedno lahko pojavljajo predvsem zaradi volatilitnosti pri cenah energentov, osnovnih

surovin in motenj v dobavnih verigah. Uvedba carin s strani ZDA z aprilom 2025 prav tako nima neposrednega vpliva na poslovanje družbe in Skupine, ker bomo nabavo surovin preusmerili na evropske dobavitelje. Vojna ZDA in Izraela proti Iranu trenutno nima neposrednih učinkov na tekoče poslovanje. Vendar ocenjujemo, da bo celotna Skupina CETIS z nadaljevanjem vojne čutila močan dvig cen surovin, ki so povezane s ceno nafte (do 30 %), povečane transportne stroške ter stroške ostalih storitev.

## PODPIS LETNEGA POROČILA ZA LETO 2025 IN NJEGOVIH SESTAVNIH DELOV

Predsednik upravnega odbora in izvršni direktorji družbe CETIS d.d. smo seznanjeni z vsebino sestavnih delov letnega poročila družbe CETIS d.d. in Skupine CETIS za leto 2025 in s tem tudi s celotnim letnim poročilom družbe CETIS in Skupine CETIS za leto 2025. Z njim se strinjamo in to potrjujemo s svojim podpisom.

Celje, 22. aprila 2026



Tina Bačić,  
predsednica upravnega odbora



Mag. Roman Žnidarič,  
izvršni direktor



Mag. Radenko Mijatović,  
izvršni direktor



Davorin Leskovar,  
izvršni direktor

# STIK

**CETIS, grafične in dokumentacijske storitve, d.d.**, Čopova 24, 3000 Celje | T 03 4278 500 |  
[info@cetis.si](mailto:info@cetis.si) | [www.cetis.si](http://www.cetis.si), [www.cetisidentity.com](http://www.cetisidentity.com)



**POROČILO NEODVISNEGA REVIZORJA S SPREJEMLJIVIM ZAGOTOVILOM O SPOŠTOVANJU DELEGIRANE UREDBE KOMISIJE EU ŠT. 2019/815 PRI PREDSTAVITVI REVIDIRANIH POSAMIČNIH RAČUNOVODSKIH IZKAZIH V ENOTNI ELEKTRONSKI OBLIKI**

**Poslovodstvu družbe Cetis, grafične in dokumentacijske storitve, d.d., Čopova ulica 24, Celje**

Opravili smo posel dajanja sprejemljivega zagotovila o tem, ali so posamični računovodski izkazi v elektronski obliki, vsebovani v elektronski datoteki, ki predstavljajo revidirane posamične računovodske izkaze družbe Cetis, grafične in dokumentacijske storitve, d.d., Čopova ulica 24, Celje za poslovno leto, ki se je končalo 31. 12. 2025, pripravljeni upoštevajoč zahteve Delegirane uredbe komisije (EU) 2019/815 z dne 17. decembra 2018 o dopolnitvi Direktive 2004/109/ES Evropskega parlamenta in Sveta v zvezi z regulativnimi tehničnimi standardi za določitev enotne elektronske oblike poročanja, veljavne za leto 2025 (v nadaljnjem besedilu: Delegirana uredba).

**Odgovornost poslovodstva in pristojnih za upravljanje**

Poslovodstvo je odgovorno za pripravo in pravilno predstavitev posamičnih računovodskih izkazov v elektronski obliki v skladu z zahtevami Delegirane uredbe, pa tudi za tako notranje kontrolliranje, kot je v skladu z odločitvijo poslovodstva potrebno, da omogoči pripravo posamičnih računovodskih izkazov v elektronski obliki na način, da ne vsebujejo pomembno napačne navedbe zaradi prevare ali napake.

Pristojni za upravljanje so pristojni za nadzor nad pripravo posamičnih računovodskih izkazov v elektronski obliki v skladu z zahtevami Delegirane uredbe.

**Revizorjeva odgovornost**

Naša odgovornost je, da opravimo posel dajanja sprejemljivega zagotovila ter izrazimo sklep o tem, ali so revidirani posamični računovodski izkazi pripravljeni skladno z zahtevami Delegirane uredbe. Naš posel dajanja sprejemljivega zagotovila smo opravili v skladu z Mednarodnim standardom dajanja zagotovil 3000 – *Posli dajanja zagotovil razen revizij ali preiskav računovodskih informacij iz preteklosti (MSZ 3000)*, ki ga je izdal Odbor za Mednarodne standarde revidiranja in dajanja zagotovil. Ta standard zahteva, da posel načrtujemo in izvajamo tako, da pridobimo sprejemljivo zagotovilo za podajo sklepa.

**Opredelitev sodil**

Izvajanje revizijskih postopkov smo opravili z namenom preverjanja upoštevanja Delegirane Uredbe EK št. 2019/815, ki določa pravila predstavljanja revidiranih posamičnih računovodskih izkazov v elektronski obliki.

**Naša neodvisnost in obvladovanje kakovosti**

Delovali smo v skladu z zahtevami glede neodvisnosti in etičnimi zahtevami Mednarodnega kodeksa etike za računovodske strokovnjake (vključno z Mednarodnimi standardi neodvisnosti), ki ga je izdal Odbor za Mednarodne standarde etike za računovodske strokovnjake (Kodeks IESBA). Kodeks je zasnovan na temeljnih načelih integritete, objektivnosti, strokovne usposobljenosti in dolžne skrbnosti, zaupnosti ter strokovnega vedenja.

Naša revizijska družba uporablja Mednarodne standarde upravljanja kakovosti (MSUK 1) – Upravljanje kakovosti v podjetjih, ki opravljajo revizije in preiskave računovodskih izkazov ter druge posle dajanja zagotovil in sorodnih storitev, in skladno z njimi vzdržuje celovit sistem obvladovanja kakovosti, ki vključuje dokumentirane usmeritve in postopke glede skladnosti z etičnimi zahtevami, strokovnimi standardi in ustreznimi pravnimi ter regulativnimi zahtevami.

**Povzetek opravljenega dela**

V okviru obsega opravljenega dela smo izvedli postopke revizijske narave, in sicer:

REVIDERA D.O.O.

Tomažičeva ulica 4  
2310 Slovenska Bistrica, Slovenija



ID za DDV: SI 87030233 M. ŠT: 195026000  
TRR: SI56 0443 0000 0407 126 T: +386 2 81 85 471  
F: +386 2 81 85 466 E: info@revidera.si  
S: www.revidera.si F: facebook.com/revideraoao

- prepoznali in ocenili smo tveganje pomembne neskladnosti revidiranih posamičnih računovodskih izkazov z zahtevami Delegirane uredbe zaradi napake ali prevare;
- pridobili smo razumevanje notranjega kontroliranja, ki je pomembno za posej dajanja sprejemljivega zagotovila, da bi oblikovali postopke, ki so ustrezni v danih okoliščinah, vendar pa ne za izražanje mnenja o učinkovitosti notranjega kontroliranja;
- ocenili smo, ali prejeti revidirani posamični računovodski izkazi izpolnjujejo zahteve Delegirane uredbe, veljavne na dan poročanja;
- pridobili smo sprejemljivo zagotovilo, da so revidirani posamični računovodski izkazi izdajatelja v pravilni elektronski obliki XHTML;

Narava in obseg naših postopkov sta bila določena glede na oceno tveganja in našo strokovno presojo, da bi pridobili sprejemljivo zagotovilo. Verjamemo, da so pridobljeni dokazi zadostna in ustrezna podlaga za naš sklep.

### Sklep

Na podlagi opravljenih postopkov in pridobljenih dokazov potrjujemo, da so posamični računovodski izkazi v elektronski obliki, v vseh pomembnih pogledih pravičen odraz revidiranih posamičnih računovodskih izkazov družbe Cetis, grafične in dokumentacijske storitve, d.d., Čopova ulica 24, Celje za poslovno leto, končano 31. 12. 2025, pripravljene v skladu z zahtevami Delegirane uredbe in v obsegu, kot je primerno za revidirano poslovno leto, ter da so informacije pravilno in popolno zajete v obliki XHTML.

Naš sklep ne predstavlja mnenja o resničnosti in poštenosti računovodskih izkazov, predstavljenih v elektronski obliki. Prav tako ne dajemo nikakršnega zagotovila o drugih informacijah, ki so objavljene skupaj z računovodskimi izkazi, predstavljenimi v elektronski obliki.

### Odstavek o drugih zadevah

Posamični računovodski izkazi, ki so bili podlaga za pripravo njihovega prikaza v elektronski obliki v skladu z Delegirano Uredbo 2019/815, so bili revidirani v skladu s pravili revidiranja. O njih je revizor izdal svoje poročilo dne 24. 4. 2026 ter izrazil mnenje brez pridržka.

Slov. Bistrica, 24. 4. 2026

REVIDERA d.o.o.  
Tomažičeva ul. 4, Slov. Bistrica

Andrej Fiš  
pooblaščen revizor



REVIDERA D.O.O.

Tomažičeva ulica 4,  
2310 Slovenska Bistrica, Slovenija



ID za DDV: SI 87030233 M. ŠT.: 195026000  
TRR: SI56 0443 0000 0407 126 T. +386 2 81 85 471  
F. +386 2 81 85 466 E. info@reviderasi  
S. www.reviderasi F. facebook.com/revideradoo



**POROČILO NEODVISNEGA REVIZORJA S SPREJEMLJIVIM ZAGOTOVILOM O SPOŠTOVANJU DELEGIRANE UREDBE KOMISIJE EU ŠT. 2019/815 PRI PREDSTAVITVI REVIDIRANIH KONSOLIDIRANIH RAČUNOVODSKIH IZKAZIH V ENOTNI ELEKTRONSKI OBLIKI**

**Poslovodstvu družbe Cetis, grafične in dokumentacijske storitve, d.d., Čopova ulica 24, Celje**

Opravili smo posel dajanja sprejemljivega zagotovila o tem, ali so konsolidirani računovodski izkazi v elektronski obliki, vsebovani v elektronski datoteki, ki predstavljajo revidirane konsolidirane računovodske izkaze družbe Cetis, grafične in dokumentacijske storitve, d.d., Čopova ulica 24, Celje in njenih odvisnih družb za poslovno leto, ki se je končalo 31. 12. 2025, pripravljeni upoštevajoč zahteve Delegirane uredbe komisije (EU) 2019/815 z dne 17. decembra 2018 o dopolnitvi Direktive 2004/109/ES Evropskega parlamenta in Sveta v zvezi z regulativnimi tehničnimi standardi za določitev enotne elektronske oblike poročanja, veljavne za leto 2025 (v nadaljnjem besedilu: Delegirana uredba).

**Odgovornost poslovodstva in pristojnih za upravljanje**

Poslovodstvo je odgovorno za pripravo in pravilno predstavitev konsolidiranih računovodskih izkazov v elektronski obliki v skladu z zahtevami Delegirane uredbe, pa tudi za tako notranje kontroliranje, kot je v skladu z odločitvijo poslovodstva potrebno, da omogoči pripravo konsolidiranih računovodskih izkazov v elektronski obliki na način, da ne vsebujejo pomembno napačne navedbe zaradi prevare ali napake.

Pristojni za upravljanje so pristojni za nadzor nad pripravo konsolidiranih računovodskih izkazov v elektronski obliki v skladu z zahtevami Delegirane uredbe.

**Revizorjeva odgovornost**

Naša odgovornost je, da opravimo posel dajanja sprejemljivega zagotovila ter izrazimo sklep o tem, ali so revidirani konsolidirani računovodski izkazi pripravljeni skladno z zahtevami Delegirane uredbe. Naš posel dajanja sprejemljivega zagotovila smo opravili v skladu z Mednarodnim standardom dajanja zagotovil 3000 – *Posli dajanja zagotovil razen revizij ali preiskav računovodskih informacij iz preteklosti (MSZ 3000)*, ki ga je izdal Odbor za Mednarodne standarde revidiranja in dajanja zagotovil. Ta standard zahteva, da posel načrtujemo in izvajamo tako, da pridobimo sprejemljivo zagotovilo za podajo sklepa.

**Opredelitev sodil**

Izvajanje revizijskih postopkov smo opravili z namenom preverjanja upoštevanja Delegirane Uredbe EK št. 2019/815, ki določa pravila predstavljanja revidiranih konsolidiranih računovodskih izkazov v elektronski obliki.

**Naša neodvisnost in obvladovanje kakovosti**

Delovali smo v skladu z zahtevami glede neodvisnosti in etičnimi zahtevami Mednarodnega kodeksa etike za računovodske strokovnjake (vključno z Mednarodnimi standardi neodvisnosti), ki ga je izdal Odbor za Mednarodne standarde etike za računovodske strokovnjake (Kodeks IESBA). Kodeks je zasnovan na temeljnih načelih integritete, objektivnosti, strokovne usposobljenosti in dolžne skrbnosti, zaupnosti ter strokovnega vedenja.

Naša revizijska družba uporablja Mednarodne standarde upravljanja kakovosti (MSUK 1) – Upravljanje kakovosti in podjetij, ki opravljajo revizije in preiskave računovodskih izkazov ter druge posle dajanja zagotovil in sorodnih storitev, in skladno z njimi vzdržuje celovit sistem obvladovanja kakovosti, ki vključuje dokumentirane usmeritve in postopke glede skladnosti z etičnimi zahtevami, strokovnimi standardi in ustreznimi pravnimi ter regulativnimi zahtevami.

**Povzetek opravljenega dela**

V okviru obsega opravljenega dela smo izvedli postopke revizijske narave, in sicer:

REVIDERA D.O.O.

Tomažičeva ulica 4  
2310 Slovenska Bistrica, Slovenija



ID za DDV: SI 87030233 M. ŠT.: 1195026000

TRR: SI56 0443 0000 0407 126 T. +386 2 81 85 471

F. +386 2 81 85 456 E. info@revidera.si

S. www.revidera.si F. facebook.com/revideraoao

- prepoznali in ocenili smo tveganje pomembne neskladnosti revidiranih konsolidiranih računovodskih izkazov z zahtevami Delegirane uredbe zaradi napake ali prevare;
- pridobili smo razumevanje notranjega kontroliranja, ki je pomembno za posel dajanja sprejemljivega zagotovila, da bi oblikovali postopke, ki so ustrezni v danih okoliščinah, vendar pa ne za izražanje mnenja o učinkovitosti notranjega kontroliranja;
- ocenili smo, ali prejeti revidirani konsolidirani računovodski izkazi izpolnjujejo zahteve Delegirane uredbe, veljavne na dan poročanja;
- pridobili smo sprejemljivo zagotovilo, da so revidirani konsolidirani računovodski izkazi izdajatelja v pravilni elektronski obliki XHTML;
- pridobili smo sprejemljivo zagotovilo, da so vrednosti in razkritja v elektronski različici revidiranih konsolidiranih računovodskih izkazov v obliki XHTML označeni pravilno in v tehnologiji Inline XBRL (iXBRL) ter da njihovo strojno branje zagotavlja popolne in prave informacije, vsebovane v revidiranih konsolidiranih računovodskih izkazih.

Narava in obseg naših postopkov sta bila določena glede na oceno tveganja in našo strokovno presojo, da bi pridobili sprejemljivo zagotovilo. Verjamemo, da so pridobljeni dokazi zadostna in ustrezna podlaga za naš sklep.

#### Sklep

Na podlagi opravljenih postopkov in pridobljenih dokazov potrjujemo, da so konsolidirani računovodski izkazi v elektronski obliki, v vseh pomembnih pogledih pravih odraz revidiranih konsolidiranih računovodskih izkazov družbe Cetus, grafične in dokumentacijske storitve, d.d., Čopova ulica 24, Celje in njenih odvisnih družb za poslovno leto, končano 31. 12. 2025, pripravljeni v skladu z zahtevami Delegirane uredbe in v obsegu, kot je primerno za revidirano poslovno leto, ter da so informacije pravilno in popolno zajete v obliki XHTML.

Naš sklep ne predstavlja mnenja o resničnosti in poštenosti računovodskih izkazov, predstavljenih v elektronski obliki. Prav tako ne dajemo nikakršnega zagotovila o drugih informacijah, ki so objavljene skupaj z računovodskimi izkazi, predstavljenimi v elektronski obliki.

#### Odstavek o drugih zadevah

Konsolidirani računovodski izkazi, ki so bili podlaga za pripravo njihovega prikaza v elektronski obliki v skladu z Delegirano Uredbo 2019/815, so bili revidirani v skladu s pravili revidiranja. O njih je revizor izdal svoje poročilo dne 24. 4. 2026 ter izrazil mnenje brez pridržka.

Slov. Bistrica, 24. 4. 2026

REVIDERA d.o.o.  
Tomažičeva ul. 4, Slov. Bistrica

Andrej Flis  
pooblaščen revizor



REVIDERA D.O.O.

Tomažičeva ulica 4  
2310 Slovenska Bistrica, Slovenija



ID za DDV: SI 87030233 M. ŠT: 1195026000  
TRR: SI56 0443 0000 0407 126 T: +386 2 81 85 471  
F: +386 2 81 85 466 E: info@reviderasi  
S: www.reviderasi F: facebook.com/revideradoco