



VEDNO NA
BOLJŠE

Nerevidirano poročilo o poslovanju
**Skupine Telekom Slovenije in
družbe Telekom Slovenije, d.d.,**
za obdobje januar - marec 2026

Kazalo

1	UVODNO POJASNILO	3
1.1	Izjava o odgovornosti uprave	3
2	STRATEŠKI POSLOVNI NAČRT SKUPINE TELEKOM SLOVENIJE ZA OBDOBJE 2024–2028	4
2.1	Vizija, poslanstvo in vrednote	4
2.2	Povzetek Strateškega poslovnega načrta	4
3	SKUPINA TELEKOM SLOVENIJE	6
3.1	Sestava Skupine Telekom Slovenije	6
3.2	Poudarki poslovanja	7
3.3	Ključni kazalniki poslovanja Skupine Telekom Slovenije in družbe Telekom Slovenije	8
3.4	Pregled poslovanja po družbah in ključnih trgih	9
3.5	Trg in tržni deleži v ključnih storitvenih segmentih	10
3.6	Delnica in lastniška struktura	11
3.7	Obvladovanje tveganj	15
4	UPRAVLJANJE DRUŽBE	18
5	POMEMBNEJŠI POSLOVNI DOGODKI JANUAR - MAREC 2026	20
6	POMEMBNEJŠI POSLOVNI DOGODKI PO DATUMU BILANCE STANJA	21
7	ZGOŠČENO MEDLETNO RAČUNOVODSKO POROČILO SKUPINE TELEKOM SLOVENIJE IN DRUŽBE TELEKOM SLOVENIJE, D.D., ZA OBDOBJE JANUAR - MAREC 2026	22
7.1	Zgoščeni medletni računovodski izkazi Skupine Telekom Slovenije in družbe Telekom Slovenije, d.d.	23
7.2	Pojasnila k medletnim računovodskim izkazom Skupine Telekom Slovenije in družbe Telekom Slovenije, d.d.	31
7.3	Finančni instrumenti in obvladovanje finančnih tveganj	41

Ljubljana, 13. maj 2026

1 UVODNO POJASNILO

Na podlagi zakonskih določil in Pravil Ljubljanske borze družba Telekom Slovenije, d.d. (v nadaljevanju Telekom Slovenije), s sedežem v Ljubljani, Cigaletova ulica 15, objavlja Nerevidirano poročilo o poslovanju Skupine Telekom Slovenije in družbe Telekom Slovenije, d.d., za obdobje januar - marec 2026.

Zgoščeni medletni izkazi za obdobje, ki se je končalo 31. marca 2026, so pripravljene v skladu z MRS 34, Medletno računovodsko poročanje, in jih je potrebno brati v povezavi z letnimi računovodskimi izkazi, pripravljenimi za poslovno leto, ki se je končalo 31. decembra 2025. Računovodski izkazi za obdobje januar - marec 2026 so nerevidirani.

Nadzorni svet Telekoma Slovenije je nerevidirano poročilo o poslovanju Skupine Telekom Slovenije in družbe Telekom Slovenije za omenjeno obdobje obravnaval na seji 13. maja 2026.

Vse pomembnejše spremembe podatkov, ki jih vsebuje prospekt za borzno kotacijo, Telekom Slovenije redno objavlja na spletnem portalu Ljubljanske borze SEOnet in na spletnih straneh družbe www.telekom.si.

Nerevidirano poročilo o poslovanju za obdobje januar - marec 2026 je dostopno tudi na spletnih straneh družbe <https://www.telekom.si/o-podjetju/za-vlagatelje/financna-porocila>.

1.1 Izjava o odgovornosti uprave

Člani Uprave Telekoma Slovenije, odgovorni za sestavo Nerevidiranega poročila Skupine Telekom Slovenije in družbe Telekom Slovenije, d.d., za obdobje januar - marec 2026, zagotavljamo:

- da je Nerevidirano poročilo Skupine Telekom Slovenije in družbe Telekom Slovenije po našem najboljšem vedenju sestavljeno in objavljeno skladno z veljavno zakonodajo in Mednarodnimi standardi računovodskega poročanja, kot jih je sprejela EU;
- da so zgoščeni medletni izkazi za obdobje, ki se je končalo 31. marca 2026, pripravljene v skladu z MRS 34, Medletno računovodsko poročanje, in jih je potrebno brati v povezavi z letnimi računovodskimi izkazi, pripravljenimi za poslovno leto, ki se je končalo 31. decembra 2025;
- da so bile pri izdelavi zgoščenih računovodskih izkazov dosledno uporabljene izbrane računovodske usmeritve in razkrite njihove morebitne spremembe, da so računovodske ocene pripravljene pošteno in preiščeno ter v skladu z načeli previdnosti in dobrega gospodarjenja in ob predpostavki nadaljevanja poslovanja Skupine Telekom Slovenije in družbe Telekom Slovenije v prihodnosti;
- da je v Nerevidirano poročilo o poslovanju vključen pošten prikaz informacij o pomembnih poslih s povezanimi osebami skladno s predpisi.

V času priprave tega poročila v družbi poteka davčni inšpekcijski nadzor. Družba spremlja in aktivno sodeluje v postopku, vendar zaradi nejasnega izida v tem trenutku še ni mogoče oceniti verjetnosti nastanka obveznosti niti njenega morebitnega vpliva. Uprava bo o vseh pomembnih dejstvih, ki bi lahko vplivala na finančni položaj družbe, poročala skladno z veljavnimi predpisi.

Boštjan Košak,
predsednik uprave

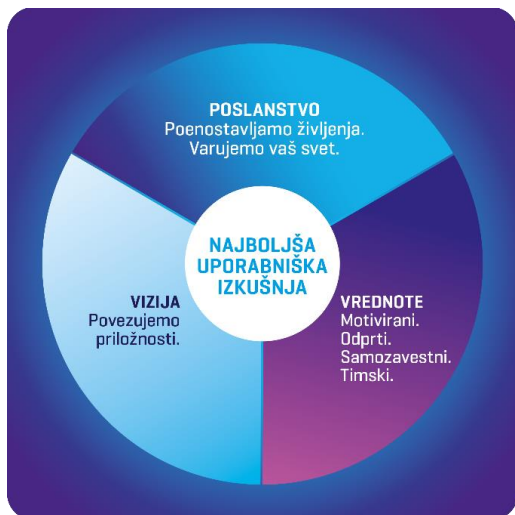
mag. Irma Gubanec,
podpredsednica uprave

mag. Vesna Prodnik,
članica uprave

Špela Fortin,
članica uprave –
delavska direktorica

2 STRATEŠKI POSLOVNI NAČRT SKUPINE TELEKOM SLOVENIJE ZA OBDOBJE 2024–2028

2.1 Vizija, poslanstvo in vrednote



Skupina Telekom Slovenije neprestano napreduje, se razvija in omogoča razvoj ter napredek **s povezovanjem priložnosti**. Smo infrastrukturni temelj za povezovanje uporabnikov in naprav.

Zagotavljamo najsodobnejše telekomunikacijske storitve, hiter in zanesljiv internet ter napredne IKT-rešitve. S tem omogočamo celovit družbeni razvoj, medsektorsko sodelovanje in rast produktivnosti ter enakovrednejši dostop do storitev in vključenost v družbo. Vodijo nas 4 vrednote: smo motivirani, odprti, samozavestni in timski - M.O.S.T.

2.2 Povzetek Strateškega poslovnega načrta

V Strateškem poslovnem načrtu Skupine Telekom Slovenije za obdobje 2024–2028 je opredeljen naš prihodnji razvoj v obdobju pričakovanega močnega tehnološkega razvoja in napredka v IKT-panogi.

Dokument je zasnovan na razpoložljivih podatkih ob upoštevanju regulativnih omejitev in trendov makroekonomskega okolja za regijo, v kateri Skupina Telekom Slovenije deluje. Pri pripravi smo upoštevali analize poslovanja in tržnih deležev primerljivih evropskih operaterjev, analize konkurence, razvojna pričakovanja in trende v telekomunikacijski panogi.

Povezujemo priložnosti

Prihodnji razvoj Skupine Telekom Slovenije temelji na viziji Povezujemo priložnosti. Smo infrastrukturni temelj povezanih uporabnikov in naprav.



POVEZANO

Razvijamo in krepimo osnovno dejavnost. Na telekomunikacijskih trgih v Sloveniji in tujini bomo realizirali nadaljnjo rast prihodkov in tržnih deležev. Poseben poudarek namenjamo večji izkoriščenosti že zgrajene infrastrukture.

DIGITALNO

Razvijamo nove poslovne modele. Kot zanesljiv ponudnik infrastrukture in digitalizacije storitev načrtujemo največjo rast v segmentu IKT in digitalnih storitev. Vrednost teh storitev bomo še naprej povečevali z vključevanjem rešitev kibernetne varnosti.

UČINKOVITO

Dvigujemo poslovno zavest. Učinkovitost poslovanja izboljšujemo z nadaljnjo digitalizacijo poslovanja, zmanjšanjem stroškov in večjo učinkovitostjo investiranja.

Cilji Skupine Telekom Slovenije za leto 2026

	v mio EUR
Prihodki od prodaje	737,3
Dobiček iz poslovanja pred obrestmi, davki in amortizacijo (EBITDA)	255,5
Čisti dobiček	59,9
Investicije	217,2

Strateški cilji Skupine Telekom Slovenije za obdobje 2024–2028

	v mio EUR
Dobiček iz poslovanja pred obrestmi, davki in amortizacijo (EBITDA) v letu 2028	280
Čisti dobiček v letu 2028	83
Investicije v obdobju 2024–2028	951
Ogljična nevtralnost po obsegu 1 in 2 v letu 2028	
Dividendna politika	Izplačilo dividend v višini 30–50 % čistega dobička Skupine Telekom Slovenije, upošteva vsakokratni finančni položaj in investicijske potrebe Skupine Telekom Slovenije

3 SKUPINA TELEKOM SLOVENIJE

3.1 Sestava Skupine Telekom Slovenije

Skupino Telekom Slovenije sestavljajo obvladujoča družba Telekom Slovenije in njene odvisne družbe. Sestavo Skupine Telekom Slovenije skupaj z lastniškimi deleži na 31. marec 2026 prikazujemo na spodnji sliki, podrobneje pa je predstavljena tudi na spletni strani <https://www.telekom.si/o-podjetju/skupina-telekom-slovenije/odvisne-druzbe>.

Sestava Skupine Telekom Slovenije na 31. marec 2026



V obdobju januar - marec 2026 v sestavi Skupine Telekom Slovenije ni bilo sprememb.

Telekom Slovenije je ustanovitelj ustanove Srčni sklad, ki je namenjena pomoči otrokom zaposlenih v slovenskih družbah Skupine Telekom Slovenije, ki so ostali brez enega ali obeh staršev ali so huje bolni. Sredstva v Srčni sklad prostovoljno prispevajo zaposleni v slovenskih družbah Skupine Telekom Slovenije.

3.2 Poudarki poslovanja

Skupina Telekom Slovenije in družba Telekom Slovenije sta v obdobju januar - marec 2026 dosegli naslednje poslovne rezultate:

- Na dan 31. 3. 2026 je Skupina Telekom Slovenije imela 2.012.137 mobilnih maloprodajnih uporabnikov, kar je za 2 % oziroma za 32.276 več kot 31. 3. 2025. Na dan 31. 3. 2026 je imela skupina 322.372 fiksnih maloprodajnih širokopasovnih in TV priključkov, kar je za 2 % oziroma 4.925 priključkov več kot 31. 3. 2025. Družba Telekom Slovenije je število fiksnih maloprodajnih širokopasovnih in TV priključkov povečala za 2 % oz. 7.187 priključkov, mobilnih maloprodajnih uporabnikov pa prav tako za 2 % oz. 23.529 uporabnikov.
- Prihodki od prodaje v Skupini Telekom Slovenije so znašali 178,7 milijona evrov, kar je za 4 % več kot v primerljivem obdobju leta 2025. Prihodki so se povečali zaradi rasti števila uporabnikov in večje prodaje IT storitev in blaga.
- Poslovni odhodki v Skupini Telekom Slovenije so znašali 158,1 milijona evrov, kar je za 3 % več kot v primerljivem obdobju leta 2025.
- Dobiček iz poslovanja pred obrestmi, amortizacijo in davki (EBITDA) v Skupini Telekom Slovenije je znašal 66,0 milijona evrov, kar je za 7 % oziroma za 4,2 milijona evrov več kot v primerljivem obdobju preteklega leta. EBITDA marža predstavlja 36,9-odstotni delež v prihodkih od prodaje.
- Dobiček iz poslovanja (EBIT) v Skupini Telekom Slovenije je znašal 21,6 milijona evrov, kar je za 13 % več kot v primerljivem obdobju preteklega leta.
- Po obračunu davka iz dobička z odloženimi davki je Skupina Telekom Slovenije ustvarila čisti dobiček v višini 16,0 milijona evrov, kar je 12 % več kot v primerljivem obdobju leta 2025.

Skupina Telekom Slovenije redno spremlja razvoj geopolitičnih razmer ter njihove morebitne vplive na poslovanje, zlasti na področju dobavnih verig, cen energentov, razpoložljivosti ključne opreme, izvajanja investicij, kibernetске varnosti in stroškovne učinkovitosti.

Na podlagi trenutno razpoložljivih informacij ocenjujemo, da so tveganja obvladovana z izvedenimi in načrtovanimi ukrepi ter da za zdaj ni podlage za spremembo objavljenih poslovnih ciljev oziroma usmeritev za leto 2026. Skupina bo razmere še naprej aktivno spremljala in bo v primeru materialnih sprememb pravočasno prilagodila ukrepe ter o pomembnih vplivih ustrezno obvestila javnost.

Družba Telekom Slovenije je edini operater v Sloveniji, ki je s strani Agencije za komunikacijska omrežja in storitve Republike Slovenije (AKOS) reguliran na segmentu fiksnega širokopasovnega dostopa do interneta, kljub temu da ni več vodilni operater na tem segmentu in dosega samo 28,9 % tržni delež (Vir: Q3 2025 AKOS). Tudi v primerjavi z ostalimi evropskimi prvotnimi operaterji ima Telekom Slovenije znatno nižji tržni delež. Primerjalna analiza regulacije prvotnih operaterjev v državah Evropske unije kaže na trend deregulacije telekomunikacijskih operaterjev. Družba Telekom Slovenije tako evidentno posluje v okolju, v katerem pretirana in nesorazmerna regulacija zavira njegov razvojni potencial. Vsi aktualni tožbeni zahtevki operaterjev izhajajo iz napačne interpretacije položaja Telekoma Slovenije na trgu, ki ga regulacija umetno ohranja kot prevladujočega. Takšno okolje ustvarja pravno negotovost in povečuje stroške poslovanja, kar negativno vpliva na dobiček družbe Telekoma Slovenije. Družba Telekom Slovenije bo še naprej sledila Strateškemu poslovnemu načrtu s ciljem uporabnikom zagotavljati sodobne, varne in zanesljive storitve. Družba Telekom Slovenije nadaljuje s prizadevanji za uravnoteženo regulacijo, ki bo temeljila na dejanskih tržnih razmerah.

3.3 Ključni kazalniki poslovanja Skupine Telekom Slovenije in družbe Telekom Slovenije

Ključni kazalniki poslovanja Skupine Telekom Slovenije in družbe Telekom Slovenije skladno z računovodskim poročilom:

v tisoč EUR / v %	Skupina Telekom Slovenije			Družba Telekom Slovenije		
	I–III 2026/ 31. 3. 2026	I–III 2025/ 31. 12. 2025	Indeks 26/25	I–III 2026/ 31. 3. 2026	I–III 2025/ 31. 12. 2025	Indeks 26/25
Prihodki od prodaje	178.715	171.707	104	154.463	149.353	103
Dobiček iz poslovanja pred obrestmi, davki in amortizacijo (EBITDA)	65.996	61.750	107	51.407	47.916	107
Dobiček iz poslovanja pred obrestmi, davki in amortizacijo / prihodki od prodaje (EBITDA marža)	36,9%	36,0%	103	33,3%	32,1%	104
Dobiček iz poslovanja (EBIT)	21.614	19.159	113	14.254	12.024	119
Donosnost prodaje = dobiček iz poslovanja / prihodki od prodaje (EBIT marža)	12,1%	11,2%	108	9,2%	8,1%	115
Čisti dobiček	15.954	14.285	112	10.323	8.684	119
Sredstva*	1.452.118	1.433.849	101	1.371.498	1.348.471	102
Kapital*	725.997	708.868	102	729.704	718.343	102
Neto finančni dolg *	365.639	360.690	101	391.627	390.460	100

* Primerjalni podatki so na 31. 12. 2025.

Skupina Telekom Slovenije za prikaz rezultatov poslovanja uporablja tudi alternativna merila uspešnosti (APM), kot jih opredeljuje ESMA.

Kazalniki trajnostnega (ESG) poslovanja Skupine Telekom Slovenije

	I–III 2026	I–III 2025	Indeks 26/25
Okoljski kazalniki			
Poraba električne energije v MWh	21.946	21.745	101
Energetska intenzivnost – MWh/mio EUR (poraba električne energije/prihodki od prodaje)	122,8	126,6	97
Družbeni kazalniki			
Število zaposlenih na dan 31. 3.	3.197	3.231	99
Število zaposlenih z invalidnostjo na dan 31. 3.	89	90	99
Pokritost prebivalstva Slovenije z mobilno tehnologijo 5G na dan 31. 3.	99,16%	83,4%	119
Pokritost prebivalstva Slovenije z mobilno tehnologijo 4G na dan 31. 3..	99,05%	99,0%	100
Upravljavski kazalniki			
Delež manj zastopanega spola med člani organov vodenja in nadzora na dan 31. 3.	46%	43%	107
Varovanje osebnih podatkov (število nadzorov s strani nadzornih organov)	2	1	200
Varovanje zasebnosti (število prijav morebitnih kršitev zasebnosti strank)	45	22	205

Vsi podatki se nanašajo na Skupino Telekom Slovenije, razen, če ni posebej navedeno, da se nanašajo na Slovenijo.

3.4 Pregled poslovanja po družbah in ključnih trgih

Prihodki od prodaje

v tisoč EUR	I–III 2026	I–III 2025	Indeks 26/25
Telekom Slovenije	154.463	149.353	103
Druge družbe v Sloveniji	22.843	18.133	126
IPKO – Kosovo	23.370	21.855	107
Druge družbe v tujini	970	990	98
Izločitve in prilagoditve med družbami v skupini	-22.931	-18.624	-
Skupina Telekom Slovenije	178.715	171.707	104

Dobiček iz poslovanja pred obrestmi, davki in amortizacijo (EBITDA)

v tisoč EUR	I–III 2026	I–III 2025	Indeks 26/25
Telekom Slovenije	51.407	47.916	107
Druge družbe v Sloveniji	3.702	2.033	182
IPKO – Kosovo	12.657	12.170	104
Druge družbe v tujini	697	696	100
Izločitve in prilagoditve med družbami v skupini	-2.467	-1.065	-
Skupina Telekom Slovenije	65.996	61.750	107

Dobiček iz poslovanja (EBIT)

v tisoč EUR	I–III 2026	I–III 2025	Indeks 26/25
Telekom Slovenije	14.254	12.024	119
Druge družbe v Sloveniji	1.930	280	689
IPKO – Kosovo	6.298	6.413	98
Druge družbe v tujini	322	265	122
Izločitve in prilagoditve med družbami v skupini	-1.190	177	-
Skupina Telekom Slovenije	21.614	19.159	113

Čisti dobiček

v tisoč EUR	I–III 2026	I–III 2025	Indeks 26/25
Telekom Slovenije	10.323	8.684	119
Druge družbe v Sloveniji	1.227	-5	-
IPKO – Kosovo	5.100	5.008	102
Druge družbe v tujini	232	181	128
Izločitve in prilagoditve med družbami v skupini	-928	417	-
Skupina Telekom Slovenije	15.954	14.285	112

Investicije

v tisoč EUR	I–III 2026	I–III 2025	Indeks 26/25
Telekom Slovenije	46.177	34.654	133
Druge družbe v Sloveniji	10.278	1.707	602
IPKO – Kosovo	3.521	1.917	184
Druge družbe v tujini	29	93	31
Izločitve in prilagoditve med družbami v skupini	-1.417	185	-
Skupina Telekom Slovenije	58.588	38.556	152

Zaposleni

Število zaposlenih po stanju na dan	31. 3. 2026	31. 3. 2025	Indeks 26/25
Telekom Slovenije	2.017	2.044	99
Druge družbe v Sloveniji	678	691	98
IPKO – Kosovo	502	496	101
Skupina Telekom Slovenije	3.197	3.231	99

PRIKLJUČKI IN STORITVE SKUPINE TELEKOM SLOVENIJE PO VRSTAH IN TRGIH

Maloprodajni mobilni uporabniki

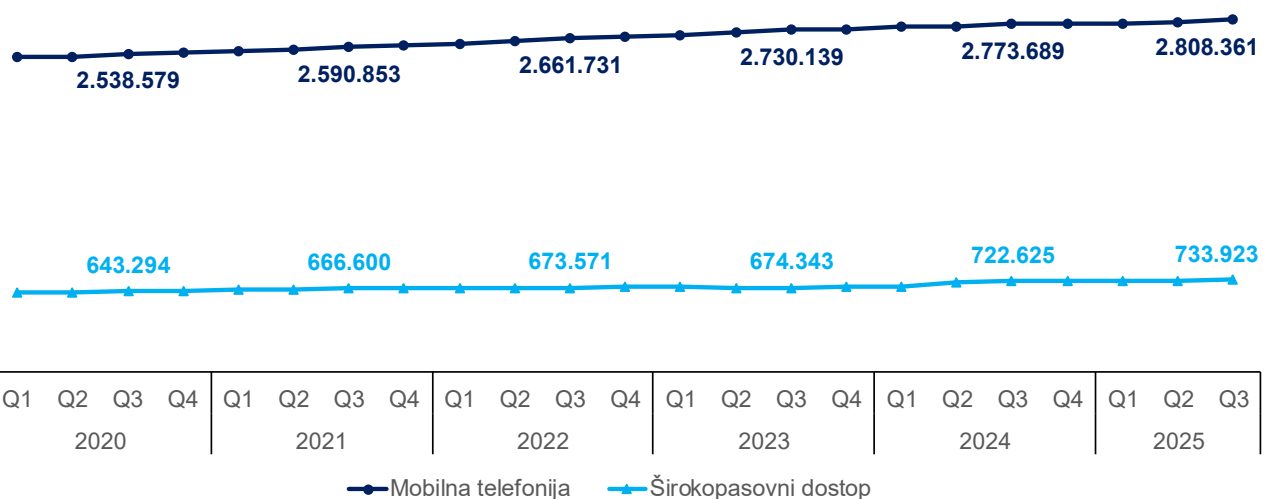
Stanje na dan	31. 3. 2026	31. 3. 2025	Indeks 26/25
Družba Telekom Slovenije	1.032.617	1.009.088	102
IPKO Kosovo	979.520	970.773	101
Skupina Telekom Slovenije	2.012.137	1.979.861	102

Maloprodajni širokopasovni in TV priključki

Stanje na dan	31. 3. 2026	31. 3. 2025	Indeks 26/25
Družba Telekom Slovenije	223.232	216.045	103
IPKO Kosovo	99.140	101.402	98
Skupina Telekom Slovenije	322.372	317.447	102

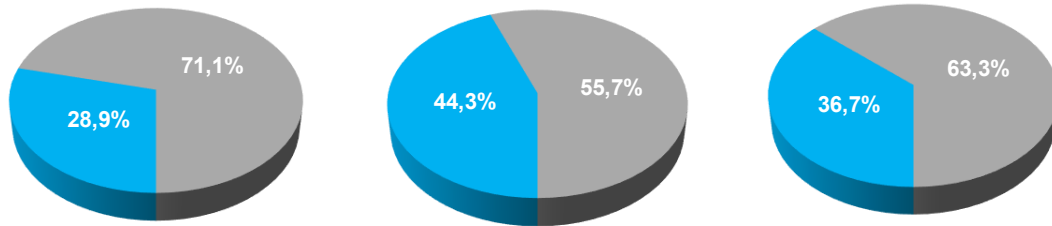
3.5 Trg in tržni deleži v ključnih storitvenih segmentih

Gibanje števila priključkov na trgu elektronskih komunikacij v Sloveniji



Vir: Statistični urad Republike Slovenije, Elektronske komunikacije, tretje četrtletje 2025.

Tržni deleži Telekoma Slovenije v tretjem četrtletju 2025 v ključnih segmentih



	Fiksni širokopasovni dostop	IP televizija	Mobilna telefonija
Tržni delež	28,9%	44,3%	36,7%
kvartalna sprememba (odst.točke):	0,3%	0,4%	0,3%
Priključkov	222.733	190.947	1.029.846
kvartalna sprememba:	1,6%	1,8%	1,3%

Vir: Poročilo o razvoju trga elektronskih komunikacij za tretje četrtletje 2025, AKOS; interni podatki Telekoma Slovenije.

3.6 Delnica in lastniška struktura

Osnovni podatki o delnici Telekoma Slovenije

Osnovni podatki o delnici	
Oznaka	TLSG
ISIN koda	SI0031104290
Kotacija	Prva kotacija Ljubljanske borze
Osnovni kapital (v EUR)	272.720.664,33
Število navadnih imenskih kosovnih delnic	6.535.478
Število lastnih delnic	36.836
Število delničarjev	7.911

Trgovanje z delnico TLSG in ključni kazalniki delnice TLSG

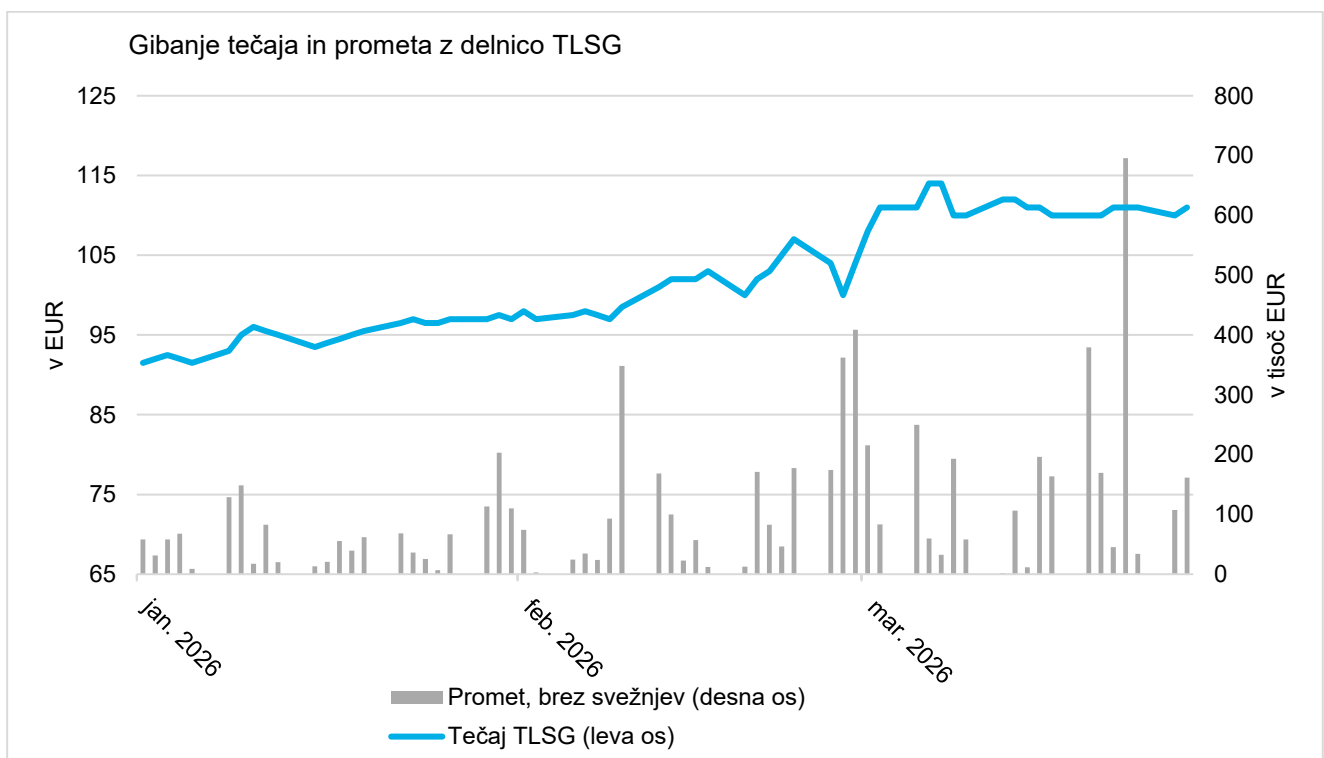
Delnica Telekoma Slovenije je uvrščena v prvo kotacijo Ljubljanske borze z oznako TLSG. Delnica je vključena v borzna indeksa SBITOP in SBITOP TR, v katerih po opravljeni polletni reviziji sestave in računskih parametrov obeh indeksov (z dne 16. marec 2026) predstavlja 3,05-odstotni delež. Gre za slovenska blue chip indeksa, ki zagotavljata informacijo o gibanju cen najbolj likvidnih in največjih delnic Ljubljanske borze. Indeks SBITOP TR za razliko od indeksa SBITOP v svojem izračunu poleg tržnih tečajev upošteva tudi dividende. Delnica Telekoma Slovenije je ob tem vključena tudi v delniški indeks ADRIA Prime, skupni indeks izbranih družb prvih kotacij Ljubljanske borze in Zagrebške borze, ki poleg gibanja tečajev delnic prav tako upošteva dividendno donosnost.

Zaključni tečaj delnice TLSG je na zadnji trgovanjski dan v marcu 2026 znašal 111,00 evra. Tečaj delnice je v obdobju januar - marec 2026 zabeležil 22,65-odstotno rast vrednosti, medtem ko se je vrednost indeksa SBITOP v enakem obdobju povečala za 9,44 %. Z delnico je bil dosežen skupni promet brez svežnjev v višini 6,80 milijona evrov, kar je v celotnem borznem prometu z delnicami na Ljubljanski borzi predstavljal 3,47-odstoten delež. Tržna kapitalizacija Telekoma Slovenije je na zadnji trgovanjski dan v marcu 2026 znašala 725,44 milijona evrov.

Statistika trgovanja z delnico TLSG

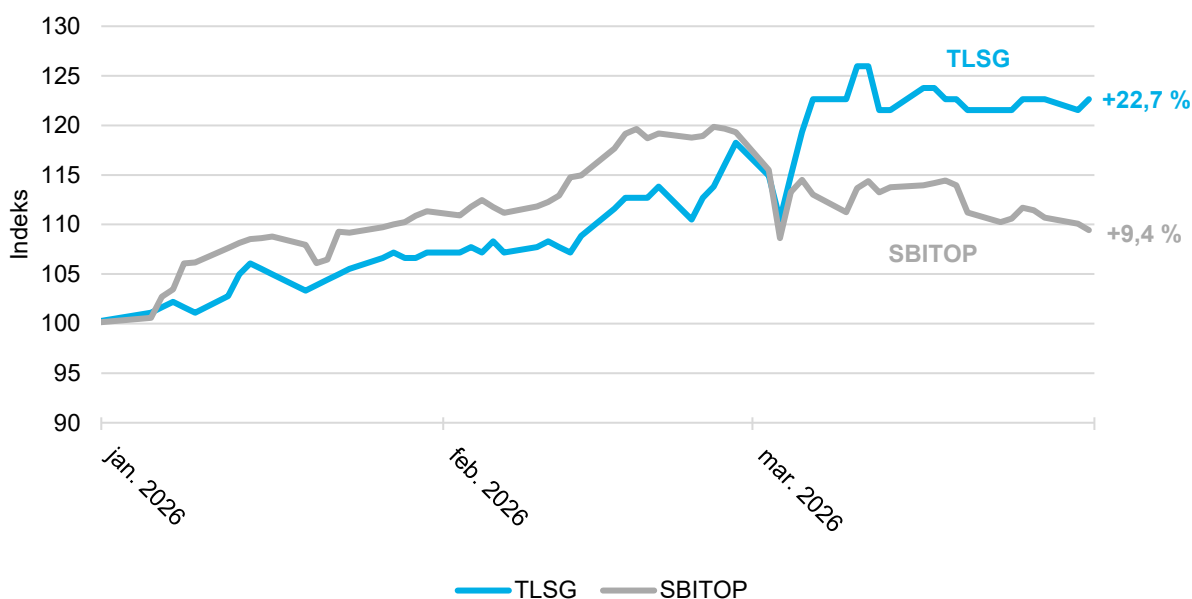
Zaključni tečaj v EUR	I–III 2026	I–III 2025	Indeks 26/25
Najvišji dnevni	114,00	91,50	125
Najnižji dnevni	91,50	77,00	119
Povprečni	101,74	86,89	117
Promet (brez svežnjev) v tisoč EUR	I–III 2026	I–III 2025	Indeks 26/25
Skupni v obdobju	6.801,44	3.468,58	196
Najvišji dnevni	695,46	239,82	290
Najnižji dnevni	1,78	0,85	-
Povprečni	109,70	55,94	196

Vir: Ljubljanska borza, 31. 3. 2026



Vir: Ljubljanska borza, 31. 3. 2026

Primerjava gibanja tečaja delnice TLSG z gibanjem indeksa SBITOP
(Indeks 31. 12. 2025 = 100)



Vir: Ljubljanska borza, 31. 3. 2026

Ključni kazalniki delnice TLSG

	I–III 2026/ 31. 3. 2026	I–III 2025/ 31. 3. 2025	Indeks 26/25
Zaključni tečaj na zadnji trgovanjski dan v obdobju v EUR	111,00	91,50	121
Kapitalska donosnost delnice v obdobju ¹	22,65%	19,61%	116
Telekom Slovenije			
Knjigovodska vrednost delnice v EUR ²	111,65	108,54	103
Razmerje tržna/knjigovodska vrednost delnice	0,99	0,84	118
Čisti dobiček na delnico ³ v EUR	1,59	1,34	119
Skupina Telekom Slovenije			
Knjigovodska vrednost delnice v EUR ⁴	111,09	105,26	106
Razmerje tržna/knjigovodska vrednost delnice	1,00	0,87	115
Čisti dobiček na delnico ⁵ v EUR	2,45	2,20	112

¹ Kapitalska donosnost delnice je izračunana kot: (tečaj na zadnji trgovanjski dan v obdobju – tečaj na zadnji trgovanjski dan v predhodnem letu) / tečaj na zadnji trgovanjski dan v predhodnem letu.

² Knjigovodska vrednost delnice je izračunana kot razmerje med knjigovodsko vrednostjo kapitala Telekoma Slovenije na zadnji dan obdobja in številom izdanih navadnih delnic.

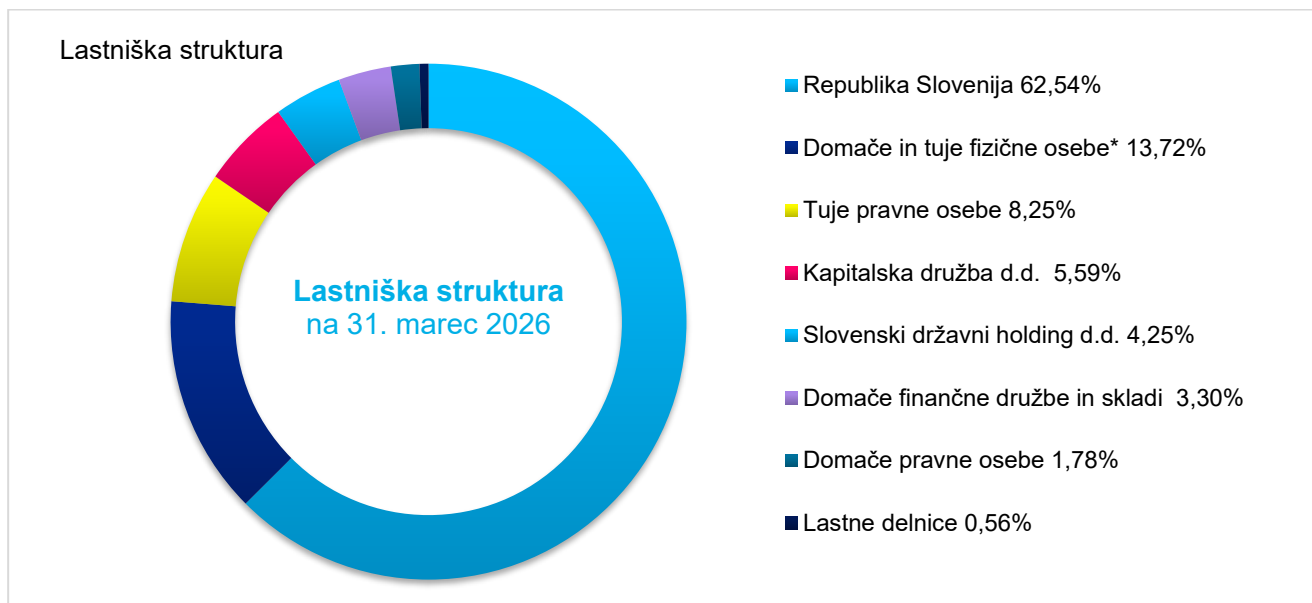
³ Čisti dobiček na delnico je izračunan kot razmerje med čistim poslovnim izidom Telekoma Slovenije v obravnavanem obdobju in povprečnim številom izdanih navadnih delnic brez lastnih delnic.

⁴ Knjigovodska vrednost delnice je izračunana kot razmerje med knjigovodsko vrednostjo kapitala Skupine Telekom Slovenije na zadnji dan obdobja in številom izdanih navadnih delnic.

⁵ Čisti dobiček na delnico je izračunan kot razmerje med čistim poslovnim izidom Skupine Telekom Slovenije v obravnavanem obdobju in povprečnim številom izdanih navadnih delnic brez lastnih delnic.

Lastniška struktura

Družba Telekom Slovenije je imela 31. marca 2026 skupno 7.911 delničarjev, kar je 75 manj kot ob koncu leta 2025. V lastniški strukturi se je največ povečal lastniški delež tujih pravnih oseb, in sicer za 0,40 odstotne točke ter za največ znižal delež domačih pravnih oseb, in sicer za 0,45 odstotne točke.



*med fizične osebe so vključene tudi fizične osebe, ki na trgu samostojno opravljajo pridobitno dejavnost.

Vir: KDD, 31. 3. 2026

Deset največjih delničarjev

Koncentracija lastništva, merjena z lastniškim deležem desetih največjih delničarjev, je ob koncu marca 2026 znašala 82,37 % in se je glede na konec leta 2025 povečala za 0,92 odstotne točke.



Vir: KDD, 31. 3. 2026

Delnice v lasti članov uprave in nadzornega sveta Telekoma Slovenije

Člani uprave in nadzornega sveta so imeli na 31. marca 2026 skupaj v lasti 798 delnic TLSSG.

Ime in priimek	Funkcija	Število delnic	Delež v kapitalu
Uprava			
mag. Vesna Prodnik	članica uprave	400	0,00612%
Nadzorni svet			
mag. Aleksander Igličar	član nadzornega sveta	150	0,00230%
Drago Kijevčanin	član nadzornega sveta	212	0,00324%
Dušan Pišek	član nadzornega sveta	36	0,00055%
Skupaj uprava in nadzorni svet		798	0,01221%

Pri trgovanju predstavnikov družbe z njenimi delnicami in pri obveščanju o tovrstnih transakcijah v Telekomu Slovenije sledimo veljavni zakonodaji in Pravilniku o omejitvi trgovanja z delnicami Telekoma Slovenije.

3.7 Obvladovanje tveganj

V nadaljevanju predstavljamo pomembnejša tveganja v Skupini Telekom Slovenije in ukrepe za obvladovanje tveganj.

Strateška tveganja

- Zaostrene geopolitične razmere v širšem mednarodnem okolju so trenutno pomemben vir zunanje negotovosti za poslovno okolje skupine, predvsem zaradi povečane volatilnosti in rasti cen energentov ter zaradi višjih cen blaga in storitev, zlasti materialov in tehnološke opreme, ter motenj v globalnih dobavnih verigah.
- Navedene razmere se odražajo v povečani stroškovni izpostavljenosti skupine ter večji negotovosti pri načrtovanju poslovnih in investicijskih aktivnosti, zlasti glede časovnih okvirov in razpoložljivosti virov.
- Negotovost v poslovnem okolju se lahko odrazi tudi v vedenju trga in uporabnikov, saj povečana previdnost vpliva na spremembe vzorcev naročanja ter na odločitve o nakupu blaga in storitev. Ukrepi so usmerjeni v stalni stik s poslovnimi uporabniki ter v prilagajanje IKT-rešitev potrebam uporabnikov.
- Na geopolitična tveganja se odzivamo s preventivnimi ukrepi za ohranjanje stabilnosti poslovanja, ki vključujejo optimizacijo stroškov, prilagajanje investicijske politike, nabavnih strategij in notranjih procesov ter ukrepe za obvladovanje energetske izpostavljenosti, ob rednem spremljanju razvoja razmer v mednarodnem okolju. Poslovanje tako prilagajamo glede na geopolitične razmere.
- Strateška tveganja izhajajo tudi iz hitro spreminjajočega se okolja telekomunikacij, digitalnih storitev in medijskih vsebin. Povezana so z intenzivno konkurenco, strukturnimi spremembami na trgu, tehnološkim napredkom in zahtevnim regulativnim okvirom.
- Na izzive in spremembe na trgu odgovarjamo z jasnimi in prilagodljivimi pristopom: utrjujemo položaj tehnološko vodilnega ponudnika, krepimo konkurenčnost ter razvijamo nove poslovne modele in raznolike vire prihodkov. Pri tem razvijamo napredne telekomunikacijske in IKT rešitve ter zagotavljamo inovativne, prilagodljive in cenovno konkurenčne storitve z najvišjimi standardi kakovosti, varnosti in zanesljivosti. Posebej pospešujemo razvoj in prodajo kibernetike varnosti, IT podpore, vertikalnih rešitev (npr. e-oskrba, telemedicina) ter digitalne infrastrukture (pametna mesta, energetika, mobilnost, industrija 4.0, mobilna zasebna omrežja). Aktivno sooblikujemo regulativno okolje.
- Izvajamo programe za zadržanje naročnikov. Spodbujamo njihov prehod na nove pakete in na najsodobnejše optično omrežje, ki ga stalno širimo in nadgrajujemo.
- Na Kosovu spremljamo demografske trende ter vpliv tehnoloških rešitev na razvoj storitev in prihodkovni potencial ter temu prilagajamo aktivnosti za ohranjanje uporabnikov, zlasti v segmentih z večjo mobilnostjo, ob hkratni krepitvi tržnega položaja.
- V medijskem segmentu in na področju digitalnega oglaševanja se na tveganja, povezana s spremembami v obiskanosti spletnih medijev in dinamiki oglaševalskega trga, odzivamo s prilagajanjem produktne in oglaševalske ponudbe ter s krepitvijo tehničnih zmogljivosti in sodelovanja z zunanjimi partnerji za razvoj novih oglaševalskih rešitev.

- Ob zaznanih premikih na trgu v smeri sprememb konkurenčne strukture pozorno spremljamo razvoj dogodkov in se nanje ustrezno odzivamo z namenom zaščite svojih poslovnih interesov in stabilnega in uravnoveženega tržnega okolja.
- Podnebne spremembe predstavljajo tveganje za pridelavo soli zaradi neustreznih vremenskih razmer, kar lahko ob nezadostnih prilagoditvenih ukrepih povzroči izpad pridelave in vpliva na poslovanje.

Finančna tveganja

- Finančna tveganja izhajajo iz nepredvidenih sprememb v finančnem okolju, ki lahko bistveno vplivajo na poslovanje Skupine Telekom Slovenije.
- Likvidnostno tveganje obvladujemo z načrtovanjem denarnih tokov, optimizacijo obratnega kapitala ter zagotavljanjem ustrezne ročnosti finančnega dolga. Uporabljamo presežna likvidna sredstva znotraj skupine in vzdržujemo kratkoročne kreditne linije, ki jih redno obnavljamo glede na potrebe.
- Kreditno tveganje zmanjšujemo s sistematičnim ocenjevanjem bonitete naročnikov, aktivnim spremljanjem njihovega poslovanja ter določitvijo največjih dovoljenih izpostavljenosti. Tveganja neplačil dodatno obvladujemo s kreditnimi zavarovanji, spremljanjem izpolnjevanja pogodbenih obveznosti in aktivno izterjavo zapadlih terjatev. Kreditno tveganje v medoperaterskih razmerjih je upravljano v skladu z veljavnim regulativnim okvirom.
- Tveganje spremembe obrestnih mer obvladujemo z uravnoveženo strukturo finančnega dolga, obrestovanega s fiksno in/ali ščiteno oziroma z variabilno obrestno mero.

Regulativna tveganja in tveganja skladnosti poslovanja

- Telekomunikacijski trg je podvržen strogim regulativnim zahtevam, ki pomembno vplivajo na naše poslovanje. Spreminjajoči se regulativni okvir ustvarja kompleksno okolje in nas sooča z izzivi ter zahteva prilagajanje novim obveznostim, ki vplivajo na prihodkovne tokove, zlasti na področju širokopasovnih storitev.
- Sodelujemo s pristojnimi organi in spremljamo zakonske spremembe, ki jih pravočasno vključujemo v naše poslovne prakse. Tveganja, ki izhajajo iz morebitnih zaostritev ali razširitev regulativnih obveznosti, naslavljamo z aktivnim podajanjem mnenj, pripomb in predlogov v postopkih javnih obravnav ter dejavnim sodelovanjem pri analizah upoštevnihih trgov. Dosledno upoštevamo izdane regulativne odločbe in s tem zagotavljamo skladnost poslovanja.

- Obdelujemo obsežne zbirke osebnih podatkov uporabnikov, poslovnih partnerjev, zaposlenih in drugih deležnikov. Veliko pozornosti zato namenjamo njihovi varni in skladni obdelavi – pri obstoječih in novih storitvah. Tveganja obvladujemo z vzpostavljenimi in redno posodobljenimi postopki obdelave podatkov ter z ustreznim odzivanjem na incidente. Ob tem sodelujemo z regulatorjem in drugimi deležniki pri oblikovanju sprememb področne zakonodaje z namenom izboljšanja varnosti storitev.
- Izvajamo plačilne storitve in storitve izdajanja e-dinarja, ki jih ureja Uredba EU 2022/2554 o digitalni operativni odpornosti za finančni sektor. Obstoječe postopke in procese, ki jih izvajamo v sklopu digitalne operativne odpornosti, upravljanja neprekinjenega poslovanja in varovanja informacij, smo uskladili z zahtevami uredbe in njenih izvedbenih aktov ter s pričakovani in zahtevami uporabnikov. Spremljamo prakso pri uporabi uredbe in izvedbenih aktov ter ustrezno posodabljammo svoje postopke.
- Novi Zakon o informacijski varnosti (ZInfV-1) se uporablja tudi za operaterje javnih elektronskih komunikacijskih omrežij in storitev, zato postopno prilagajamo notranje procese ter pogodbeno razmerja z naročniki, partnerji, dobavitelji in podizvajalci.

Operativna tveganja

- Operativna tveganja izhajajo iz vsakodnevnih poslovnih procesov in so povezana z zmogljivostjo omrežij, kakovostjo storitev, učinkovitostjo notranje organizacije ter zanesljivostjo dobaviteljev in partnerjev. Tveganja obravnavamo celovito, vezano na izpolnjevanje strateških usmeritev in poslovnih ciljev.
- Ključno je obvladovanje operativnih tveganj, povezanih z delovanjem in varnostjo omrežja, sistemov in aplikacij, ki so temelj našega poslovanja. Njihova kompleksnost se nenehno povečuje zaradi hitrega razvoja in vpeljuje vedno novih tehnologij, novih varnostnih groženj, čedalje večjih pričakovanih uporabnikov glede hitrosti in zanesljivosti ter zaradi strožjih regulativnih zahtev.
- Omrežje in podporne sisteme redno nadgrajujemo z najnovejšimi tehnologijami, sorazmerno z rastjo podatkovnega prometa povečujemo kapacitete, utrjujemo varnost in odpornost. Pospešeno izvajamo modernizacijo radijskega dostopovnega omrežja, skladno z odločbo o dodelitvi radijskih frekvenc, in jedrnega omrežja. Pri načrtovanju in nadgradnji omrežja posebno pozornost namenjamo energetskim sistemom.
- Optimiziramo procese in mehanizme za zanesljivo delovanje sistemov, aplikacij in

podpornih rešitev, ki omogočajo nemoteno in učinkovito izvajanje poslovnih aktivnosti. Z modernizacijo platform se zmanjšuje kompleksnost sistemov BSS (Business Support System) in OSS (Operation Support System), s čimer se zagotavlja fleksibilnost pri izvajanju storitev in optimizacija stroškov.

- Skupina je pri delovanju določenih kritičnih poslovnih in informacijskih sistemov izpostavljena odvisnosti od zunanjih ponudnikov, kar lahko vpliva na kontinuiteto in stabilnost storitev ter obvladovanje občutljivih podatkov. Tveganje obvladujemo s pogodbenimi določili nadzorom dostopov ter ukrepi za zmanjševanje odvisnosti od posameznih ponudnikov pri kritičnih sistemih.
- Z vzpostavljenim sistemom upravljanja neprekinjenega poslovanja (SUNP), ki ga stalno vzdržujemo, testiramo, posodablamo in presojamo, zagotavljamo neprekinjeno poslovanje in krepimo odpornost omrežja, storitev in procesov družbe. Nadgrajujemo topologijo, zmogljivosti infrastrukture in IKT storitev ter ključnih procesov družbe. V okviru zagotavljanja neprekinjenega poslovanja v primeru katastrofalnih dogodkov vzpostavljamo tudi sekundarno lokacijo (ang. disaster recovery) na Kosovu, namenjeno obnovitvi delovanja in zmanjšanju vpliva morebitnih motenj.
- Ob naraščajočih kibernetičnih grožnjah je zaščita infrastrukture, podatkov in poslovnih procesov ključnega pomena. Za zagotavljanje kibernetične odpornosti aktivno vlagamo v napredno kibernetično varnostno infrastrukturo, posodablamo omrežja, sisteme in aplikacije za prilagoditev novim oblikam groženj, krepimo varnostne mehanizme, znanja, orodja in procese. Dosledno izvajamo varnostna testiranja. V internem poslovnem omrežju vgrajujemo napredne tehnologije za identifikacijo in avtorizacijo uporabnikov ter pospešeno uvajamo sodobno omrežno tehnologijo (Software Defined Access), ki vključuje tudi načelo kibernetične varnosti Zero Trust. Osrednja točka za spremljanje, zaznavanje in odzivanje na kibernetične grožnje ter za zagotavljanje varnosti podatkov,

zanesljivost storitev in skladnost z najvišjimi standardi je naš Center kibernetične varnosti in odpornosti, ki deluje neprekinjeno 24/7. Znanje in informacije za reševanje kibernetičnih incidentov izmenjujemo z evropskimi telekomunikacijskimi operaterji in z mednarodnimi odzivnimi skupinami.

- Soočamo se s tveganjem zadržanja zaposlenih s ključnimi znanji. Na tveganje se odzivamo s ciljno usmerjenimi razvojnimi in izobraževalnimi programi, spodbujanjem sistematičnega prenosa znanj, podporo zaposlenim pri pridobivanju novih kompetenc in znanj ter s spodbujanjem sodelovanja in interne mobilnosti. Hkrati izvajamo različne aktivnosti za motiviranje in zadrževanje zaposlenih. Aktivno sodelujemo z različnimi izobraževalnimi ustanovami, krepimo znamko delodajalca ter razpisujemo kadrovske štipendije z namenom pridobivanja novih sodelavcev.
- Tveganje dodatnih naložb na Kosovu, ki je povezano s premikom infrastrukture iz zračne v podzemno, obvladujemo z usklajevanjem s kosovskim elektrodistribucijskim podjetjem (KEDS), z lokalnimi skupnostmi in drugimi operaterji.

Tveganja trajnostnih vidikov poslovanja

- Podnebne spremembe in širši trajnostni izzivi so povezani s fizičnimi in tranzicijskimi tveganji za poslovanje Skupine Telekom Slovenije, zlasti glede zanesljivosti infrastrukture, stroškov poslovanja ter regulativnih in tržnih zahtev. Tveganja se kažejo predvsem v obliki ekstremnih vremenskih dogodkov, nihanj cen energentov ter potreb po prilagajanju tehnologij, procesov in poslovnih modelov.
- Ta tveganja obvladujemo z izboljševanjem energetske učinkovitosti, povečevanjem deleža nizkoogljičnih in obnovljivih virov energije, krepitvijo odpornosti omrežja in infrastrukture ter z uvajanjem digitalnih rešitev. Upravljanje trajnostnih tveganj je sestavni del sistema upravljanja tveganj Skupine Telekom Slovenije ter vključeno v strateško in operativno odločanje, s čimer zmanjšujemo izpostavljenost negotovostim in ustvarjamo pogoje za stabilno ter stroškovno učinkovito poslovanje.

4 UPRAVLJANJE DRUŽBE

Uprava Telekom Slovenije

Uprava Telekom Slovenije je 31. marca 2026 delovala v naslednji sestavi:

- Boštjan Košak, predsednik uprave,
- mag. Irma Gubanec, podpredsednica uprave,
- mag. Vesna Prodnik, članica uprave,
- Špela Fortin, članica uprave - delavska direktorica.

Predsednik uprave Boštjan Košak je štiriletni mandat nastopil 4. oktobra 2022. Mag. Irma Gubanec je štiriletni mandat nastopila 12. oktobra 2022. Mag. Vesna Prodnik je štiriletni mandat nastopila 14. novembra 2022. Članica uprave – delavska direktorica Špela Fortin je drugi štiriletni mandat nastopila 14. septembra 2023.

Nadzorni svet Telekom Slovenije je na 36. redni seji imenoval Boštjana Košaka za predsednika Uprave Telekom Slovenije za novo štiriletno obdobje, ki začne teči 4. oktobra 2026. Pri imenovanju je upošteval dosedanje uspešno vodenje družbe Telekom Slovenije in Skupine Telekom Slovenije, doseganje odličnih rezultatov poslovanja, kontinuiteto pri izvajanju začrtanih strateških načrtov in projektov ter vodstvene in strokovne izkušnje.

Nadzorni svet Telekom Slovenije je na svoji 39. redni seji, ki je potekala v sredo, 1. aprila 2026, na predlog predsednika uprave imenoval dve članici uprave družbe. Za članico uprave za področje financ in kontrolinga je bila ponovno imenovana mag. Irma Gubanec, ki bo nov štiriletni mandat nastopila 12. oktobra 2026, za članico uprave za področje tehnologije pa je bila ponovno imenovana mag. Vesna Prodnik, ki bo nov štiriletni mandat nastopila 14. novembra 2026.

Nadzorni svet Telekom Slovenije

Nadzorni svet Telekom Slovenije sestavlja devet članov, od tega je šest članov predstavnikov kapitala, trije člani pa so predstavniki zaposlenih. Člani nadzornega sveta so podali Izjavo o izpolnjevanju kriterijev neodvisnosti v skladu s Slovenskim kodeksom upravljanja javnih delniških družb.

Nadzorni svet so 31. marca 2026 sestavljali:

Predstavniki kapitala:

- mag. Žiga Debeljak, predsednik,
- mag. Karla Pinter, namestnica predsednika,
- Marko Boštjančič, član,
- mag. Alenka Čok Pangeršič, članica,
- mag. Mateja Čuk Orel, članica,
- mag. Aleksander Igličar, član.

Predstavniki zaposlenih:

- Rok Pleteršek, namestnik predsednika,
- Drago Kijevčanin, član,
- Dušan Pišek, član.

Člani nadzornega sveta so izvoljeni za mandatno obdobje štirih let.

Sestava nadzornega sveta je raznolika, člani se medsebojno dopolnjujejo po strokovnem znanju, kompetencah, izkušnjah, starosti, spolu, načinu dela in drugih vidikih, kar na sejah omogoča učinkovito izmenjavo mnenj in stališč.

Več na spletni strani <https://www.telekom.si/o-podjetju/predstavitev/organiziranost-in-upravljanje>.

SLOVENIJA

GVO, d.o.o.

Direktor: dr. Zef Vučaj

Nadzorni svet: Boštjan Košak, mag. Irma Gubanec in Helena Jakič

OPTIC-TEL d.o.o.

Direktor: Matej Kušar

INFRADEL d.o.o.

Direktor: dr. Zef Vučaj

AVTENTA, d.o.o.

Direktor: Matija Nendl

Nadzorni svet: mag. Vesna Prodnik, Špela Fortin in Timi Lah

TSmedia, d.o.o.

Direktor: Rolando Žel

TSinpo, d.o.o.

Direktorica: Vesna Lednik

SOLINE, d.o.o.

Direktor: mag. Aleksander Valentin

DRUGE DRŽAVE

IPKO Telecommunications LLC, Kosovo

Glavni izvršni direktor: András Páli

Upravni odbor: András Páli, Boštjan Košak, mag. Irma Gubanec in mag. Vesna Prodnik

SIOL d. o. o. Zagreb, Hrvaška

Direktor: mag. Simon Furlan

SIOL DOO BEOGRAD-PALILULA, Srbija

Direktor: mag. Simon Furlan

SiOL d. o. o. Sarajevo, Bosna in Hercegovina

Direktor: mag. Simon Furlan

SIOL doo Podgorica, Črna gora

Direktor: mag. Simon Furlan

SIOL Prishtina LLC, Kosovo

Direktor: mag. Simon Furlan

SIOL DOOEL Skopje, Severna Makedonija

Direktor: mag. Simon Furlan

5 POMEMBNEJŠI POSLOVNI DOGODKI JANUAR - MAREC 2026

JANUAR

- Telekom Slovenije, ključni akter digitalizacije v državi, je dosegel nov strateški mejnik. Več kot pol milijona, to je skoraj 60 odstotkov slovenskih gospodinjstev, ima dostop do njegovega najsodobnejšega optičnega omrežja. S tem dosežkom Telekom Slovenije utrjuje svoj položaj vodilnega ponudnika optike v državi in zavezo k zagotavljanju varne, zanesljive in v prihodnost usmerjene infrastrukture za vse prebivalce Slovenije.
- Telekom Slovenije je že peto leto zapored prejel prestižni certifikat Top Employer, ki ga podeljuje neodvisna globalna organizacija Top Employers Institute. Priznanje predstavlja najvišji mednarodni strokovni standard na področju kadrovskih praks in potrjuje, da Telekom Slovenije s svojo poslovno odličnostjo, skrbjo za zaposlene in trajnostno naravnostjo sodi v sam vrh najbolj uglednih delodajalcev.
- Telekom Slovenije je brez doplačila prvi v Sloveniji svojim naročnikom ponudil BBC Player, večžanrsko storitev na zahtevo z vrhunskimi serijami, dokumentarci in zabavnimi vsebinami. BBC Player je na voljo v okviru platforme NEO, ki omogoča napredno pametno TV izkušnjo z glasovnim upravljanjem ter ogledom vsebin v živo ali na zahtevo na vseh ključnih napravah - televiziji, pametnem telefonu, tablici ali računalniku.

FEBRUAR

- Telekom Slovenije je v sodelovanju s Fakulteto za elektrotehniko izvedel prvi prikaz delovanja mobilne tehnologije 5G na frekvenčnem pasu 26 GHz v Sloveniji. Preizkus je dosegel rekordno 2-gigabitno hitrost prenosa podatkov v smeri proti omrežju, kar predstavlja pomemben mejnik za prihodnost industrijskih in infrastrukturnih aplikacij. Tehnologija, ki omogoča izjemne kapacitete in minimalne zakasnitve, postaja nepogrešljiva povsod, kjer je potreben hiter in zanesljiv prenos velikih količin podatkov v realnem času. Primeri uporabe, kot so profesionalna video produkcija, nepozabna doživetja na množičnih prireditvah in napredna industrijska okolja, kjer brezhibno komunicirajo stroji, roboti in avtonomni sistemi, bodo lahko sedaj postala resničnost.
- Ob svetovnem dnevu varne rabe interneta je Muzej pošte in telekomunikacij v sodelovanju s soustanoviteljem Telekomom Slovenije ter Centrom šolskih in občolskih dejavnosti (CŠOD) uspešno izvedel teden delavnic Ne ujemi se na trnek – Uživajmo pametno. Delavnice so bile

namenjene učencem od 6. do 9. razreda osnovnih šol.

- Telekom Slovenije je v času zimskih olimpijskih iger Milano Cortina 2026, navijačem, ki so za slovenske športnike pesti stiskali v sosednji Italiji, omogočal popolnoma brezskrbno komunikacijo. Naročniki mobilnih paketov Naj so bili namreč v času iger v italijanskih omrežjih deležni brezplačnega in neomejenega prenosa podatkov.

MAREC

- Telekom Slovenije je 3. marca 2026 prejel delno odločbo AKOS na upoštevem trgu 1 »Veleprodajni lokalni dostop na fiksni lokaciji« in delno odločbo na upoštevem trgu 3b »Veleprodajni osrednji dostop na fiksni lokaciji za izdelke za množični trg«.
- Zaostrovanje geopolitičnih razmer na Bližnjem vzhodu povečuje negotovost v mednarodnem poslovnem okolju. Spremenjene razmere lahko vplivajo na več vidikov poslovanja Skupine Telekom Slovenije, zlasti na dobavne verige, cene in dostopnost energentov. V Skupini Telekom Slovenije razvoj razmer pozorno spremljamo in po potrebi prilagajamo svoje aktivnosti.
- Družba Telekom Slovenije je 26. marca 2026 prejela obvestilo o spremembi pomembnega deleža delničarja PBZ CROATIA OSIGURANJE d.d.
- Družba Telekom Slovenije je prejela pomembno priznanje, in sicer smo med TOP 10 najuglednejšimi delodajalci v Sloveniji. Gre za potrditev, da smo prepoznani kot odličen delodajalec, zaželen med kandidati na trgu dela. Hkrati smo prepoznani tudi kot podjetje, ki skrbi za svoje zaposlene in kakovostno delovno okolje, se hitro prilagaja razmeram na trgu dela ter uspešno gradi svojo znamko delodajalca.
- Telekom Slovenije z najnaprednejšim omrežjem zagotavlja zanesljiv internet in pametno platformo NEO že več kot 99 odstotkom prebivalstva. Takojšen priklop je mogoč prek fiksnega ali mobilnega omrežja. Hitri internet in televizijo omogočata mednarodno nagrajeno mobilno omrežje 5G z 99 odstotno pokritostjo prebivalstva ter gigabitna optika, ki je dostopna več kot pol milijona slovenskih gospodinjstev. S tem Telekom Slovenije briše meje med fiksnim in mobilnim svetom ter z uvedbo NEO 5G še dodatno zagotavlja vrhunsko povezljivost po vsej Sloveniji.
- Na tekmovanju Web Retailer Award, enem osrednjih e-commerce dogodkov v regiji, je

E-trgovina Telekom Slovenije prejela dve priznanji, in sicer nagradi Best Customer Care za kakovost podpore uporabnikom ter Best Certified Shop med velikimi podjetji, ob povprečni oceni uporabnikov 9,3/10. Nagradi potrujeta zanesljivost, kakovost in uporabniško usmerjenost spletne prodaje.

- Z inovativnim konceptom prodajnih centrov, ki temelji na načelu »People First«, trajnostnem oblikovanju in osebni obravnavi, Telekom

Slovenije postavlja nove standarde uporabniške izkušnje. Prvi tovrstni center je 30. marca 2026 odprl svoja vrata v ljubljanskem nakupovalnem središču Citypark. Prostor je zasnovan po konceptu, ki napredne storitve združuje s strokovnostjo zaposlenih, s čimer Telekom Slovenije udejanja zavezo, da uporabnikom zagotavlja najboljše omrežje, večkrat nagrajene storitve ter prijazen osebni pristop z vrhunsko uporabniško izkušnjo.

6 POMEMBNEJŠI POSLOVNI DOGODKI PO DATUMU BILANCE STANJA

APRIL

- MDR-platforma – inovativna rešitev za kibernetko odpornost slovenskega digitalnega gospodarstva – Telekom Slovenije je prejela prestižno Digi nagrado 2026. Platforma je v produkcijski uporabi pri več sto slovenskih podjetjih in dnevno obdela več kot 2 milijardi varnostnih dogodkov, kar neposredno krepi stabilnost in varnost digitalnega prostora Slovenije.

MAJ

- Rolando Žel je 4. maja 2026 predsedniku uprave Telekom Slovenije poslal odstopno izjavo z mesta direktorja družbe TSmedia, d.o.o., s katero se je Uprava Telekom Slovenije seznanila in jo tudi sprejela. Rolando Žel obveznosti v vlogi direktorja družbe TSmedia, d.o.o., opravlja do 13. maja 2026. Uprava Telekom Slovenije je na svoji 223. seji, 5. maja 2026, ob soglasju nadzornega sveta za novega direktorja družbe TSmedia, d.o.o., imenovala Igorja Gajstra, ki funkcijo nastopi s 14. majem 2026.
- Telekom Slovenije je od Okrožnega sodišča v Ljubljani prejel tožbo družbe A1 Slovenija, d.d., za plačilo škode v višini 30.382.383,74 EUR in ugotovitev neobstoja terjatev v višini 5.272.454,65 EUR zaradi domnevne zlorabe prevladujočega položaja na veleprodajnem trgu osrednjega dostopa in na veleprodajnem trgu lokalnega dostopa v obdobju od novembra 2024 do vključno marca 2026.

7 ZGOŠČENO MEDLETNO RAČUNOVODSKO POROČILO SKUPINE TELEKOM SLOVENIJE IN DRUŽBE TELEKOM SLOVENIJE, D.D., ZA OBDOBJE JANUAR - MAREC 2026

Zgoščeni računovodski izkazi Skupine Telekom Slovenije, kot tudi zgoščeni računovodski izkazi obvladujoče družbe Telekom Slovenije, d.d., so tako za poročajoče kot za primerjalno lanskoletno obdobje sestavljeni v skladu z Mednarodnimi standardi računovodskega poročanja (MSRP), kot jih je sprejela EU, in v skladu z zahtevami Zakona o gospodarskih družbah (ZGD).

Zgoščeni računovodski izkazi za obdobje, ki se je končalo 31. 3. 2026, so pripravljene v skladu z MRS 34 Medletno računovodsko poročanje in jih je potrebno brati skupaj z računovodskimi izkazi in razkritji, pripravljenimi za poslovno leto 2025. Računovodski izkazi za obdobje januar - marec 2026 in primerjalno obdobje januar - marec 2025 so nerevidirani, za primerjalno obdobje na 31. 12. 2025 pa revidirani. Računovodski izkazi skupine in družbe so pripravljene ob predpostavki, da bosta v prihodnosti nadaljevali poslovanje (računovodska predpostavka časovne neomejenosti delovanja). Poslovanje ni sezonske narave.

Spremembe računovodskih usmeritev

Računovodske usmeritve, ki so bile uporabljene pri pripravi medletnih zgoščenih računovodskih izkazov, so enake kot pri pripravi računovodskih izkazov za poslovno leto, ki se je zaključilo 31. 12. 2025.

Uporaba pomembnih ocen in presoje

Priprava računovodskih izkazov od poslovanja zahteva določene ocene, presoje in predpostavke, ki vplivajo na neodpisano vrednost sredstev in obveznosti ter na razkritje možnih obveznosti na dan bilance stanja, ter zneskov prihodkov in odhodkov v obdobju, ki se konča na dan bilance stanja. Prihodnjih dogodkov in njihovega vpliva ni mogoče določiti z gotovostjo. Zato se pri računovodskih ocenah uporabi presoja, ki se spreminja glede na nove dogodke, izkušnje, dodatne informacije in kot posledica sprememb poslovnega okolja. Dejanske vrednosti se lahko razlikujejo od ocenjenih. Ocene in predpostavke se redno pregledujejo. Spremembe računovodskih ocen se pripoznajo za obdobje, v katerem se ocene spremenijo, in za vsa prihodnja obdobja, na katera spremembe vplivajo.

Funkcijska in predstavljena valuta

Predstavljena valuta Skupine Telekom Slovenije je evro, ki je tudi funkcijska in predstavljena valuta obvladujoče družbe Telekom Slovenije. Vse računovodske informacije so predstavljene v tisoč evrih, če ni navedeno drugače.

7.1 Zgoščeni medletni računovodski izkazi Skupine Telekom Slovenije in družbe Telekom Slovenije, d.d.

Nerevidirani konsolidirani in ločeni izkaz poslovnega izida

v tisoč EUR	Skupina Telekom Slovenije		Telekom Slovenije	
	I - III 2026	I - III 2025	I - III 2026	I - III 2025
Prihodki od prodaje	178.715	171.707	154.463	149.353
Drugi prihodki iz poslovanja	1.035	1.239	519	532
Nabavna vrednost prodanega blaga	-22.339	-21.361	-23.548	-22.513
Stroški materiala in energije	-5.125	-5.186	-3.500	-3.621
Stroški storitev	-49.929	-49.659	-46.687	-47.135
Stroški dela	-33.278	-30.988	-26.607	-24.854
Amortizacija	-44.382	-42.591	-37.153	-35.892
Drugi odhodki poslovanja	-3.083	-4.002	-3.233	-3.846
Skupaj odhodki poslovanja	-158.136	-153.787	-140.728	-137.861
Dobiček iz poslovanja	21.614	19.159	14.254	12.024
Finančni prihodki	695	554	844	694
Finančni odhodki	-4.265	-4.121	-3.721	-3.389
Dobiček pred obdavčitvijo	18.044	15.592	11.377	9.329
Davek iz dobička	-2.439	-1.779	-1.381	-1.148
Odloženi davki	349	472	327	503
Čisti dobiček poslovnega obdobja	15.954	14.285	10.323	8.684

Nerevidirani konsolidirani in ločeni izkaz drugega vseobsegajočega donosa

v tisoč EUR	Skupina Telekom Slovenije		Telekom Slovenije	
	I - III 2026	I - III 2025	I - III 2026	I - III 2025
Čisti dobiček obdobja	15.954	14.285	10.323	8.684
<i>Drugi vseobsegajoči donos, ki se v prihodnosti sme prenesti v izkaz poslovnega izida</i>	956	369	962	372
Prevedbene rezerve	-6	-3	0	0
Učinkoviti del spremembe v poštenu vrednosti instrumenta za varovanje pred tveganjem	1.233	477	1.233	477
Odloženi davek	-271	-105	-271	-105
<i>Drugi vseobsegajoči donos, ki se v prihodnosti ne bo smel prenesti v izkaz poslovnega izida</i>	76	348	76	348
Sprememba poštene vrednosti finančnih sredstev prek drugega vseobsegajočega donosa	97	446	97	446
Odloženi davek	-21	-98	-21	-98
Drugi vseobsegajoči donos poslovnega obdobja po davkih	1.032	717	1.038	720
Celotni vseobsegajoči donos poslovnega obdobja	16.986	15.002	11.361	9.404

Nerevidirana konsolidirana in ločena bilanca stanja

v tisoč EUR	Skupina Telekom Slovenije		Telekom Slovenije	
	31.03.2026	31.12.2025	31.03.2026	31.12.2025
SREDSTVA				
Neopredmetena sredstva	211.142	199.902	159.820	145.591
Opredmetena osnovna sredstva	746.303	745.383	620.669	627.457
Sredstva v najemu	90.645	89.186	96.172	95.068
Naložbe v odvisne družbe	0	0	120.153	120.153
Druge finančne naložbe	4.466	4.093	29.266	23.683
Pogodbena sredstva	3.876	4.354	3.606	4.053
Druge terjatve	18.304	20.580	18.264	20.535
Odloženi stroški	3.079	3.258	3.040	3.220
Naložbene nepremičnine	3.208	3.236	3.208	3.236
Odložene terjatve za davek	48.078	47.965	47.551	47.507
Skupaj nekratkoročna sredstva	1.129.101	1.117.957	1.101.749	1.090.503
Sredstva za odtujitev	588	588	588	588
Zaloge	29.200	24.857	25.721	21.408
Poslovne in druge terjatve	175.114	178.273	160.711	164.066
Terjatve za davek iz dobička	56	215	26	189
Pogodbena sredstva	16.003	10.100	15.835	9.866
Razmejena sredstva	25.337	21.767	9.884	4.960
Finančne naložbe	2	2	3.741	3.259
Denar in denarni ustrezniki	76.717	80.090	53.243	53.632
Skupaj kratkoročna sredstva	323.017	315.892	269.749	257.968
Skupaj sredstva	1.452.118	1.433.849	1.371.498	1.348.471
KAPITAL IN OBVEZNOSTI				
Vpoklicani kapital	272.721	272.721	272.721	272.721
Kapitalske rezerve	181.489	181.489	180.956	180.956
Rezerve iz dobička	207.271	207.271	205.771	205.770
<i>Zakonske rezerve</i>	51.612	51.612	50.434	50.434
<i>Rezerve za lastne delnice in lastne poslovne deleže</i>	4.065	4.065	4.065	4.065
<i>Lastne delnice in lastni poslovni deleži</i>	-4.065	-4.065	-4.065	-4.065
<i>Statutarne rezerve</i>	54.854	54.854	54.544	54.544
<i>Druge rezerve iz dobička</i>	100.805	100.805	100.793	100.792
Zadržani čisti poslovni izid	61.359	45.262	67.587	57.265
<i>Zadržani poslovni izid preteklih let</i>	45.405	6.212	57.264	35.761
<i>Poslovni izid tekočega leta</i>	15.954	39.050	10.323	21.504
Rezerve za poštene vrednosti	1.278	241	1.279	241
Rezerve za aktuarske dobičke/izgube	1.832	1.832	1.390	1.390
Prevedbene rezerve	47	52	0	0
Skupaj kapital	725.997	708.868	729.704	718.343
Pogodbene obveznosti	14.813	15.079	15.043	15.324
Rezervacije	26.519	26.480	23.063	23.027
Druge poslovne obveznosti	26.067	15.309	16.521	3.640
Razmejene obveznosti	33.954	33.807	3.031	2.909
Posojila	301.430	302.750	301.430	302.750
Obveznosti iz najemov	76.639	76.065	83.463	83.149
Druge finančne obveznosti	137	1.094	137	1.094
Odložene obveznosti za davek	880	847	10	0
Skupaj nekratkoročne obveznosti	480.439	471.431	442.698	431.893
Poslovne obveznosti	129.930	149.071	98.155	106.183
Obveznost za davek iz dobička	878	326	317	0
Posojila	50.401	48.341	50.401	48.341
Obveznosti iz najemov	13.750	12.530	13.180	12.017
Druge finančne obveznosti	1	2	0	0
Pogodbene obveznosti	9.097	9.921	4.211	4.921
Razmejene obveznosti	41.625	33.359	32.832	26.773
Skupaj kratkoročne obveznosti	245.682	253.550	199.096	198.235
Skupaj obveznosti	726.121	724.981	641.794	630.128
Skupaj kapital in obveznosti	1.452.118	1.433.849	1.371.498	1.348.471

Nerevidirani konsolidirani izkaz gibanja kapitala Skupine Telekom Slovenije za obdobje, ki se je končalo 31. 3. 2026

v tisoč EUR	Vpoklicani kapital	Kapitalske rezerve	Rezerve iz dobička					Zadržani čisti poslovni izid		Rezerve za poštene vrednosti finančnih instrumentov	Rezerve za poštene vrednosti finančnih instrumentov za varovanje pred tveganji v neto znesku	Rezerve za aktuarske primanjkljaje in preseške	Prevedben a rezerva	Skupaj
			Zakonske rezerve	Rezerve za lastne delnice	Lastne delnice	Statutarne rezerve	Druge rezerve iz dobička	Zadržani poslovni izid preteklih let	Poslovni izid tekočega leta					
Stanje 1. 1. 2026	272.721	181.489	51.612	4.065	-4.065	54.854	100.805	6.212	39.050	1.075	-834	1.832	52	708.868
Čisti poslovni izid obdobja	0	0	0	0	0	0	0	143	15.954	0	0	0	0	16.097
Drugi vseobsegajoči poslovni izid obdobja	0	0	0	0	0	0	0	0	0	76	962	0	-6	1.032
Vseobsegajoči poslovni donos obdobja skupaj	0	0	0	0	0	0	0	143	15.954	76	962	0	-6	17.129
Prenos poslovnega izida preteklega leta v zadržani poslovni izid	0	0	0	0	0	0	0	39.050	-39.050	0	0	0	0	0
Spremembe v kapitalu	0	0	0	0	0	0	0	39.050	-39.050	0	0	0	0	0
Drugo	0	0	0	0	0	0	0	-1	0	-1	0	0	1	-1
Stanje 31. 3. 2026	272.721	181.489	51.612	4.065	-4.065	54.854	100.805	45.405	15.954	1.150	128	1.832	47	725.997

Nerevidirani konsolidirani izkaz gibanja kapitala Skupine Telekom Slovenije za obdobje, ki se je končalo 31. 3. 2025

v tisoč EUR	Vpoklicani kapital	Kapitalske rezerve	Rezerve iz dobička					Zadržani čisti poslovni izid		Rezerve za poštene vrednosti finančnih instrumentov	Rezerve za poštene vrednosti finančnih instrumentov za varovanje pred tveganji v neto znesku	Rezerve za aktuarske primanjkljaje in preseške	Prevedbena rezerva	Skupaj
			Zakonske rezerve	Rezerve za lastne delnice	Lastne delnice	Statutarne rezerve	Druge rezerve iz dobička	Zadržani poslovni izid preteklih let	Poslovni izid tekočega leta					
Stanje 1. 1. 2025	272.721	181.489	51.612	4.065	-4.065	54.854	79.302	32.213	0	129	-1.668	2.237	58	672.947
Čisti poslovni izid obdobja	0	0	0	0	0	0	0	0	14.285	0	0	0	0	14.285
Drugi vseobsegajoči poslovni izid obdobja	0	0	0	0	0	0	0	0	0	348	372	0	-3	717
Vseobsegajoči poslovni donos obdobja skupaj	0	0	0	0	0	0	0	0	14.285	348	372	0	-3	15.002
Drugo	0	0	0	0	0	0	0	2	0		0	0	0	2
Stanje 31. 3. 2025	272.721	181.489	51.612	4.065	-4.065	54.854	79.302	32.215	14.285	477	-1.296	2.237	55	687.951

Nerevidirani ločeni izkaz gibanja kapitala družbe Telekom Slovenije za obdobje, ki se je končalo 31. 3. 2026

v tisoč EUR	Vpoklicani kapital	Kapitalske rezerve	Rezerve iz dobička					Zadržani čisti poslovni izid		Rezerve za poštene vrednosti finančnih instrumentov	Rezerve za poštene vrednosti finančnih instrumentov za varovanje pred tveganji v neto znesku	Rezerve za aktuarske primanjkljaje in presežke	Skupaj
			Zakonske rezerve	Rezerve za lastne delnice	Lastne delnice	Statutarne rezerve	Druge rezerve iz dobička	Zadržani poslovni izid preteklih let	Poslovni izid tekočega leta				
Stanje 1. 1. 2026	272.721	180.956	50.434	4.065	-4.065	54.544	100.792	35.761	21.504	1.074	-833	1.390	718.343
Čisti poslovni izid obdobja	0	0	0	0	0	0	0	0	10.323	0	0	0	10.323
Drugi vseobsegajoči poslovni izid obdobja	0	0	0	0	0	0	0	0	0	76	962	0	1.038
Vseobsegajoči poslovni donos obdobja skupaj	0	0	0	0	0	0	0	0	10.323	76	962	0	11.361
Prenos poslovnega izida preteklega leta v zadržani poslovni izid	0	0	0	0	0	0	0	21.504	-21.504	0	0	0	0
Spremembe v kapitalu	0	0	0	0	0	0	0	21.504	-21.504	0	0	0	0
Drugo	0	0	0	0	0	0	0	-1	0	0	1	0	0
Stanje 31. 3. 2026	272.721	180.956	50.434	4.065	-4.065	54.544	100.792	57.264	10.323	1.150	130	1.390	729.704

Nerevidirani ločeni izkaz gibanja kapitala družbe Telekom Slovenije za obdobje, ki se je končalo 31. 3. 2025

v tisoč EUR	Vpoklicani kapital	Kapitalske rezerve	Rezerve iz dobička					Zadržani čisti poslovni izid		Rezerve za poštene vrednosti finančnih instrumentov	Rezerve za poštene vrednosti finančnih instrumentov za varovanje pred tveganji v neto znesku	Rezerve za aktuarske primanjkljaje in presežke	Skupaj
			Zakonske rezerve	Rezerve za lastne delnice	Lastne delnice	Statutarne rezerve	Druge rezerve iz dobička	Zadržani poslovni izid preteklih let	Poslovni izid tekočega leta				
Stanje 1. 1. 2025	272.721	180.956	50.434	4.065	-4.065	54.544	79.289	6.335	55.425	130	-1.669	1.783	699.948
Čisti poslovni izid obdobja	0	0	0	0	0	0	0	0	8.684	0	0	0	8.684
Drugi vseobsegajoči poslovni izid obdobja	0	0	0	0	0	0	0	0	0	348	372	0	720
Vseobsegajoči poslovni donos obdobja skupaj	0	0	0	0	0	0	0	0	8.684	348	372	0	9.404
Prenos poslovnega izida preteklega leta v zadržani poslovni izid	0	0	0	0	0	0	0	55.425	-55.425	0	0	0	0
Spremembe v kapitalu	0	0	0	0	0	0	0	55.425	-55.425	0	0	0	0
Stanje 31. 3. 2025	272.721	180.956	50.434	4.065	-4.065	54.544	79.289	61.760	8.684	478	-1.297	1.783	709.352

Nerevidirani konsolidirani in ločeni izkaz denarnih tokov

v tisoč EUR	Skupina Telekom Slovenije		Telekom Slovenije	
	I - III 2026	I - III 2025	I - III 2026	I - III 2025
Denarni tokovi pri poslovanju				
Čisti dobiček poslovnega leta	15.954	14.285	10.323	8.684
Prilagoditve za:				
Amortizacija	44.382	42.591	37.153	35.892
Slabitve in odpisi opredmetenih osnovnih sredstev in neopredmetenih sredstev	2	73	217	246
Dobiček / izguba pri prodaji opredmetenih osnovnih sredstev	181	-51	-33	-39
Oslabitev in odpisi zalog	170	233	171	233
Neto popravek vrednosti terjatev in pogodbenih sredstev	2.646	3.255	2.493	3.048
Prilagoditev za rezervacije	210	134	151	120
Finančni prihodki	-366	-131	-557	-306
Finančni odhodki	3.611	3.495	3.110	2.798
Davek iz dobička z odloženimi davki	2.090	1.307	1.054	645
Denarni tok iz poslovanja pred spremembami obratnega kapitala in rezervacij	68.880	65.191	54.082	51.321
Sprememba zalog	-3.892	-3.146	-3.864	-3.338
Sprememba poslovnih in drugih terjatev	2.930	2.128	3.436	2.120
Sprememba aktivnih časovnih razmejitev in pogodbenih sredstev	-8.957	-32.427	-10.429	-7.131
Sprememba rezervacij	-130	177	-17	721
Sprememba poslovnih in drugih obveznosti	-9.567	-21.588	4.487	-13.084
Sprememba pasivnih časovnih razmejitev in pogodbenih obveznosti	7.323	28.158	5.168	4.067
Plačani davek iz dobička	-1.094	-1.056	-897	-911
Čisti denarni tok iz poslovanja	55.493	37.437	51.966	33.765
Denarni tokovi pri naložbenju				
Prejemki pri naložbenju	353	1.145	868	481
Prejemki od prodaje osnovnih sredstev	59	65	59	65
Prejemki od dividend	0	16	0	16
Prejemki od obresti	264	64	459	208
Prejemki od vrnjenih posojil in depozitov	30	1.000	350	192
Izdatki pri naložbenju	-53.368	-34.491	-47.710	-31.246
Izdatki pri opredmetenih osnovnih sredstvih	-22.193	-20.877	-10.815	-17.787
Izdatki pri neopredmetenih nekratkoročnih sredstvih	-31.175	-13.614	-30.855	-13.099
Izdatki za dana posojila in depozite	0	0	-6.040	-360
Čisti denarni tok iz naložbenja	-53.015	-33.346	-46.842	-30.765
Denarni tokovi pri financiranju				
Prejemki pri financiranju	0	0	0	0
Izdatki pri financiranju	-5.850	-4.040	-5.512	-3.860
Glavni elementi plačil najemnin	-2.926	-2.717	-2.675	-2.656
Odplačila nekratkoročnih posojil	-1.333	0	-1.333	0
Izdatki za obresti	-1.591	-1.323	-1.504	-1.204
Čisti denarni tok iz financiranja	-5.850	-4.040	-5.512	-3.860
Čisto povečanje/zmanjšanje denarnih sredstev in njihovih ustreznikov	-3.372	51	-388	-860
Začetno stanje denarnih sredstev in njihovih ustreznikov	80.090	18.879	53.632	9.057
Učinki sprememb deviznih tečajev na denar in denarne ustreznike	-1	2	-1	2
Končno stanje denarnih sredstev in njihovih ustreznikov	76.717	18.932	53.243	8.199

7.2 Pojasnila k medletnim računovodskim izkazom Skupine Telekom Slovenije in družbe Telekom Slovenije, d.d.

Skupina Telekom Slovenije

Skupino Telekom Slovenije na dan poročanja (31. 3. 2026) sestavljajo obvladujoča družba Telekom Slovenije in naslednje odvisne družbe:

Družba	Država	31.03.2026
TELEKOM SLOVENIJE, d.d.	Slovenija	100 %
GVO, d.o.o.	Slovenija	100 %
OPTIC-TEL d.o.o.*	Slovenija	100 %
INFRATEL d.o.o.*	Slovenija	100 %
AVTENTA, d.o.o.	Slovenija	100 %
TSmedia, d.o.o.	Slovenija	100 %
TSinpo, d.o.o.	Slovenija	100 %
SOLINE, d.o.o.	Slovenija	100 %
USTANOVA SRČNI SKLAD	Slovenija	100 %
IPKO Telecommunications LLC	Kosovo	100 %
SIOL d.o.o.	Hrvaška	100 %
SIOL DOO BEOGRAD-PALILULA	Srbija	100 %
SiOL d.o.o. Sarajevo	Bosna in Hercegovina	100 %
SIOL doo Podgorica	Črna gora	100 %
SIOL Prishtina LLC	Kosovo	100 %
SIOL DOOEL Skopje	Severna Makedonija	100 %

* odvisni družbi družbe GVO, d.o.o.

Poročanje po segmentih

Razkritja poslovanja po segmentih temeljijo na sistemu notranjega poročanja, ki ga poslovodstvo uporablja pri vodenju poslovanja. Za poročanje po segmentih je kot merilo uporabljena država, v kateri ima družba sedež opravljanja dejavnosti – tako skupina poslovanje predstavlja v dveh segmentih in sicer Slovenija in druge države.

Slovenija – v ta segment so zajete vse družbe v skupini, katerih sedež je v Sloveniji, zajema pa predvsem dejavnost na področju telekomunikacijskih storitev fiksne in mobilne telefonije, izgradnjo in vzdrževanje telekomunikacijskega omrežja, ponudbo multimedijskih in internetnih storitev ter vsebin in digitalno televizijo. V ta segment so zajete naslednje družbe: Telekom Slovenije, GVO in njegovi odvisni družbi OPTIC-TEL in INFRATEL, AVTENTA, TSmedia, TSinpo, Soline, ter Ustanova Srčni sklad.

Druge države – zajete so vse preostale družbe v skupini, in sicer IPKO, SIOL Zagreb, SIOL Beograd, SiOL Sarajevo, SIOL Podgorica, SIOL Prishtina in SIOL Skopje. Glavna dejavnost tega segmenta je ponujanje telekomunikacijskih storitev.

Prodaja med segmenti se opravlja po tržnih pogojih. V postopku konsolidiranja so izločeni vsi medsebojni posli, zajeti med izločitvami in prilagoditvami.

Skupina ne razkriva finančnih prihodkov in odhodkov po segmentih, saj financiranje skupine poteka centralno na ravni obvladujoče družbe. Razkritje o prihodkih zunanjih strank po posameznih vrstah prihodkov je opisano v pojasnilu Prihodki od prodaje.

Poročanje po segmentih

v tisoč EUR	Slovenija		Druge države		Izločitve in prilagoditve*		Skupaj	
	I - III 2026	I - III 2025	I - III 2026	I - III 2025	I - III 2026	I - III 2025	I - III 2026	I - III 2025
Prihodki od prodaje	156.416	151.011	22.299	20.696	0	0	178.715	171.707
Prodaja med segmenti	20.935	16.526	2.042	2.148	-22.977	-18.674	0	0
Prihodki po segmentih skupaj	177.351	167.537	24.341	22.844	-22.977	-18.674	178.715	171.707
Drugi prihodki iz poslovanja	929	1.029	106	210	0	0	1.035	1.239
Skupaj odhodki poslovanja	-142.101	-139.028	-16.035	-14.759	0	0	-158.136	-153.787
Dobiček iz poslovanja za posamezni segment	36.179	29.538	8.412	8.295	-22.977	-18.674	21.614	19.159
Finančni prihodki	0	0	0	0	0	0	695	554
Finančni odhodki	0	0	0	0	0	0	-4.265	-4.121
Dobiček pred obdavčitvijo	0	0	0	0	0	0	18.044	15.592
Davek iz dobička	0	0	0	0	0	0	-2.439	-1.779
Odloženi davki	0	0	0	0	0	0	349	472
Čisti dobiček poslovnega leta							15.954	14.285

Drugi podatki po segmentih	Slovenija		Druge države		Izločitve in prilagoditve*		Skupaj	
	31.03.2026	31.12.2025	31.03.2026	31.12.2025	31.03.2026	31.12.2025	31.03.2026	31.12.2025
Sredstva segmenta poročanja	1.522.187	1.496.341	169.860	172.795	-239.929	-235.287	1.452.118	1.433.849
Obveznosti segmenta poročanja	742.690	729.431	64.217	72.622	-80.786	-77.072	726.121	724.981

*Znesek iz medsebojnih razmerij med družbami, izločen iz konsolidiranih izkazov.

Prihodki od prodaje po segmentih

v tisoč EUR	Slovenija		Druge države		Skupaj	
	I - III 2026	I - III 2025	I - III 2026	I - III 2025	I - III 2026	I - III 2025
Mobilni segment končni trg	54.333	51.503	14.574	12.927	68.907	64.430
Fiksni segment končni trg	56.243	52.313	5.798	5.629	62.041	57.942
Dodatne storitve	1.481	1.431	0	0	1.481	1.431
Veleprodajni trg	36.433	37.517	1.927	2.140	38.360	39.657
Drugi prihodki in trgovsko blago	7.926	8.247	0	0	7.926	8.247
Skupaj prihodki od prodaje	156.416	151.011	22.299	20.696	178.715	171.707

Prihodki od prodaje

Razčlenitev prihodkov od prodaje po skupinah storitev

v tisoč EUR	Skupina Telekom Slovenije		Telekom Slovenije	
	I - III 2026	I - III 2025	I - III 2026	I - III 2025
Mobilni segment končni trg	68.907	64.430	54.380	51.555
Fiksni segment končni trg	62.041	57.942	55.967	52.183
Dodatne storitve	1.481	1.431	1.526	1.481
Veleprodajni trg	38.360	39.657	36.923	37.985
Drugi prihodki in trgovsko blago	7.926	8.247	5.667	6.149
Skupaj prihodki od prodaje	178.715	171.707	154.463	149.353

v tisoč EUR	Skupina Telekom Slovenije		Telekom Slovenije	
	I - III 2026	I - III 2025	I - III 2026	I - III 2025
Prihodki od prodaje storitev	154.726	149.047	130.455	126.301
Prihodki od prodaje blaga	23.989	22.660	24.008	23.052
Skupaj prihodki od prodaje	178.715	171.707	154.463	149.353

Prihodki od prodaje v Skupini Telekom Slovenije v obdobju januar - marec 2026 znašajo 178,7 milijona evrov, kar je za 7 mio evrov več kot v enakem obdobju leta 2025.

Na mobilnem segmentu končni trg so prihodki višji predvsem zaradi večjega števila uporabnikov, tako v Sloveniji kot na Kosovu.

Na fiksnem segmentu končni trg so prihodki višji predvsem zaradi višjih prihodkov iz naslova širokopasovnih storitev, kar je tudi posledica rasti števila uporabnikov in prodaje IT storitev in blaga v Telekomu Slovenije.

Med dodatnimi storitvami evidentiramo prihodke finančnih storitev, E-zdravja in zavarovanj.

Na veleprodajnem trgu so prihodki nižji tako na domačem kot mednarodnem trgu.

Na drugih prihodkih in trgovskem blagu so prihodki nižji predvsem zaradi manjše prodaje trgovskega blaga.

Prihodki iz najemnin

Skupina Telekom Slovenije je v obdobju januar - marec 2026 ustvarila za 3.416 tisoč evrov prihodkov iz najemnin, v enakem obdobju leta 2025 pa 3.251 tisoč evrov.

Družba Telekom Slovenije je v tem obdobju ustvarila za 3.677 tisoč evrov prihodkov iz najemnin, v enakem obdobju lani pa 3.510 tisoč evrov.

Stroški storitev

v tisoč EUR	Skupina Telekom Slovenije		Telekom Slovenije	
	I - III 2026	I - III 2025	I - III 2026	I - III 2025
Stroški telekomunikacijskih storitev	23.621	24.576	23.215	24.222
Stroški zakupi vodov, omrežij in platform	2.229	1.899	3.389	2.957
Stroški multimedijskih vsebin	2.284	2.370	2.106	2.180
Stroški storitev podizvajalcev	7.361	6.842	5.655	5.413
Stroški vzdrževanja opredmetenih osnovnih sredstev	4.898	4.923	4.641	4.925
Stroški drugih storitev	9.536	9.049	7.681	7.438
Skupaj stroški storitev	49.929	49.659	46.687	47.135

Stroški storitev v skupini so v obdobju januar - marec 2026 v primerjavi z enakim obdobjem v letu 2025 višji za 270 tisoč evrov.

Stroški storitev v skupini so višji predvsem zaradi višjih stroškov storitev podizvajalcev, ki znašajo 7.361 tisoč evrov (januar - marec 2025: 6.842 tisoč evrov), kar je posledica predvsem višjih prihodkov IT storitev. Stroški drugih storitev zajemajo stroške oglaševanja in sponzoriranja, ki znašajo 1.738 tisoč evrov (januar - marec 2025: 1.635 tisoč evrov) in stroške intelektualnih in osebnih storitev, ki znašajo 1.377 tisoč evrov (januar - marec 2025: 1.338 tisoč evrov).

Dobiček iz poslovanja (EBIT) in čisti dobiček

Skupina Telekom Slovenije

Dobiček iz poslovanja (EBIT) v višini 21.614 tisoč evrov je za 2.455 tisoč evrov višji od doseženega v enakem obdobju preteklega leta. Ob negativnem izidu iz financiranja v višini 3.570 tisoč evrov je bil dosežen čisti dobiček obdobja v višini 15.954 tisoč evrov.

Družba Telekom Slovenije

Dobiček iz poslovanja (EBIT) v višini 14.254 tisoč evrov je za 2.230 tisoč evrov višji od doseženega v enakem obdobju preteklega leta. Ob negativnem izidu iz financiranja v višini 2.877 tisoč evrov je bil dosežen čisti dobiček obdobja v višini 10.323 tisoč evrov.

Neopredmetena sredstva

v tisoč EUR	Skupina Telekom Slovenije		Telekom Slovenije	
	31.03.2026	31.12.2025	31.03.2026	31.12.2025
Dobro ime	3.718	3.718	3.602	3.602
Koncesije in licence	137.401	125.810	94.410	80.342
Stroški pridobitev pogodb s kupci	23.729	23.420	23.730	23.420
Računalniški programi	26.940	28.337	29.091	30.350
Druga neopredmetena sredstva	12.010	12.530	2.095	2.223
Neopredmetena sredstva v izgradnji	7.344	6.087	6.892	5.654
Skupaj	211.142	199.902	159.820	145.591

V obdobju januar - marec 2026 so nabave neopredmetenih sredstev v skupini znašale 31.175 tisoč EUR, od tega se največji delež nanaša na nabavo programskih pravic.

Pogodbene obveze za neopredmetena sredstva v skupini na 31. 3. 2026 znašajo 9.353 tisoč evrov, v družbi Telekom Slovenije pa 10.674 tisoč evrov.

Opredmetena osnovna sredstva

v tisoč EUR	Skupina Telekom Slovenije		Telekom Slovenije	
	31.03.2026	31.12.2025	31.03.2026	31.12.2025
Zemljišča, zgradbe in kabelska kanalizacija	278.532	280.822	263.489	265.701
Kabelsko omrežje	281.193	282.871	228.524	229.709
Telefonske centrale	3.833	4.093	3.727	3.978
Oprema za mobilno omrežje	81.024	81.701	49.237	50.677
Druga oprema	70.564	71.616	59.461	60.499
Sredstva v izgradnji	30.843	23.951	16.228	16.891
Drugo	314	329	0	0
Skupaj	746.303	745.383	620.669	627.457

Stanje opredmetenih osnovnih sredstev v skupini je na dan 31. 3. 2026 primerljivo s stanjem ob koncu leta 2025. V prvem četrtletju je skupina povečala opredmetena osnovna sredstva za 22.924 tisoč EUR, hkrati pa obračunala amortizacijo v višini 20.833 tisoč EUR.

Pogodbene obveze za opredmetena osnovna sredstva v skupini na 31. 3. 2026 znašajo 13.805 tisoč evrov, v družbi Telekom Slovenije pa 28.111 tisoč evrov.

Sredstva v najemu

v tisoč EUR	Skupina Telekom Slovenije		Telekom Slovenije	
	31.03.2026	31.12.2025	31.03.2026	31.12.2025
Bazne postaje - najem in služnost	60.393	59.520	48.113	47.217
Tehnološki prostori - najem in služnost	6.123	5.059	5.657	4.579
Najem prostorov in zemljišč	7.639	7.834	4.747	4.854
Vozila	1.579	1.484	1.203	1.161
Najem vodov	13.015	13.361	36.414	37.208
Drugo	1.892	1.925	38	49
Skupaj	90.645	89.186	96.172	95.068

V izkazu poslovnega izida Skupine Telekom Slovenije je bila v poročanem obdobju januar - marec 2026 pripoznana amortizacija v višini 3.589 tisoč evrov in odhodki za obresti iz obveznosti iz najema v višini 1.096 tisoč evrov. V enakem obdobju lani je skupina pripoznala 3.191 tisoč evrov amortizacije in 949 tisoč evrov odhodkov za obresti.

V izkazu poslovnega izida družbe Telekom Slovenije je bila v poročanem obdobju januar – marec 2026 pripoznana amortizacija v višini 3.332 tisoč evrov in odhodki za obresti iz obveznosti iz najema v višini 1.010 tisoč evrov. V enakem obdobju lani je družba pripoznala 3.055 tisoč evrov amortizacije in 830 tisoč evrov odhodkov za obresti.

Poslovne in druge terjatve

Nekratkoročne poslovne in druge terjatve

v tisoč EUR	Skupina Telekom Slovenije		Telekom Slovenije	
	31.03.2026	31.12.2025	31.03.2026	31.12.2025
Nekratkoročne poslovne terjatve	18.085	20.394	18.047	20.351
Druge terjatve	219	186	217	184
Skupaj nekratkoročne poslovne in druge terjatve	18.304	20.580	18.264	20.535

Kratkoročne poslovne in druge terjatve

v tisoč EUR	Skupina Telekom Slovenije		Telekom Slovenije	
	31.03.2026	31.12.2025	31.03.2026	31.12.2025
Poslovne terjatve	149.106	146.185	134.202	131.353
Poslovne terjatve do tujih operaterjev	5.589	9.677	6.247	10.514
Poslovne terjatve do domačih operaterjev	16.796	17.193	18.348	18.596
Skupaj poslovne terjatve	171.491	173.055	158.797	160.463
Dani predujmi	419	847	296	219
Terjatve za DDV in druge davke	2.023	3.174	931	2.660
Druge terjatve	1.181	1.197	687	724
Skupaj druge terjatve	3.623	5.218	1.914	3.603
Skupaj kratkoročne poslovne in druge terjatve	175.114	178.273	160.711	164.066

Med nekratkoročnimi terjatvami skupina in družba izkazujeta terjatve od prodaje blaga, katerih zapadlost je daljša od enega leta.

Popravki vrednosti terjatev se nanašajo na pričakovane kreditne izgube. Analiza starosti terjatev je predstavljena v poglavju 7.3.

Prejeta posojila in druge finančne obveznosti

Na 31. 3. 2026 nekratkoročne in kratkoročne finančne obveznosti v Skupini Telekom Slovenije znašajo 351.969 tisoč evrov (konec leta 2025: 352.187 tisoč evrov) in se nanašajo na:

- posojila in kredite v višini 351.831 tisoč evrov (konec leta 2025: 351.091 tisoč evrov),
- druge obveznosti v višini 138 tisoč evrov (konec leta 2025: 1.096 tisoč evrov), od tega
 - o druge nekratkoročne finančne obveznosti predstavljajo izpeljani finančni instrument – posli obrestne zamenjave (IRS) 137 tisoč evrov (konec leta 2025: 1.094 tisoč evrov).

V družbi Telekom Slovenije nekratkoročne in kratkoročne finančne obveznosti na 31. 3. 2026 znašajo 351.968 tisoč evrov (konec leta 2025: 352.185 tisoč evrov) in se nanašajo na:

- posojila in kredite v višini 351.831 tisoč evrov (konec leta 2025: 351.091 tisoč evrov) ter
- druge nekratkoročne obveznosti v višini 137 tisoč evrov (konec leta 2025: 1.094 tisoč evrov), ki predstavljajo izpeljani finančni instrument – posle obrestne zamenjave (IRS).

Obveznosti iz najemov

Obveznosti iz najemov v Skupini Telekom Slovenije na 31. 3. 2026 znašajo 90.389 tisoč evrov in so glede na konec leta 2025 višje za 1.794 tisoč evrov.

V družbi Telekom Slovenije na 31. 3. 2026 znašajo 96.643 tisoč evrov in so glede na konec leta 2025 višje za 1.477 tisoč evrov.

Hierarhija poštene vrednosti

Glede na računovodske usmeritve in razčlenitve je v nekaterih primerih potrebna določitev poštene vrednosti tako finančnih kot nefinančnih sredstev in obveznosti. Skupina in družba za določanje poštenih vrednosti upoštevata naslednjo hierarhijo ravni določanja poštene vrednosti:

1. nivo: določanje poštene vrednosti neposredno s sklicevanjem na uradno objavljeno ceno na aktivnem trgu;
2. nivo: druge tehnike ugotavljanja poštene vrednosti na podlagi predpostavk s pomembnim vplivom na pošteno vrednost, ki so v skladu z opaznimi trenutnimi tržnimi transakcijami z istimi instrumenti, bodisi neposredno bodisi posredno;
3. nivo: druge tehnike ugotavljanja poštene vrednosti na podlagi predpostavk s pomembnim vplivom na pošteno vrednost, ki niso v skladu z opaznimi trenutnimi tržnimi transakcijami z istimi instrumenti.

Tabela vsebuje podatke o razvrstitvi v ravni hierarhije poštene vrednosti le za sredstva in finančne obveznosti, ki so merjene po poštenu vrednosti in za katere se poštena vrednost razkriva.

Knjigovodske in poštene vrednosti finančnih instrumentov Skupine Telekom Slovenije na 31. 3. 2026

v tisoč EUR	Knjigovodska vrednost	Poštena vrednost	1. nivo	2. nivo	3. nivo
Nekratkoročna finančna sredstva					
Naložbe v delnice in deleže vrednotene po pošteni vrednosti prek drugega vseobsegajočega donosa, ki kotirajo na trgu vrednostnih papirjev	3.865	3.865	3.865	0	0
Naložbe v delnice in deleže vrednotene po pošteni vrednosti prek drugega vseobsegajočega donosa, ki ne kotirajo na trgu vrednostnih papirjev	284	284	0	0	284
Terjatve za obrestno zamenjavo	301	301	0	301	0
Druga nekratkoročna finančna sredstva	16	16	0	16	0
Poslovne terjatve	18.304	18.304	0	18.304	0
Kratkoročna finančna sredstva					
Druga kratkoročna finančna sredstva	2	2	0	2	0
Poslovne in druge terjatve	175.170	175.170	0	175.170	0
Denar in denarni ustrezniki	76.717	76.717	0	76.717	0
Nekratkoročne finančne obveznosti					
Prejeta posojila	301.430	301.430	0	301.430	0
Obveznosti za obrestno zamenjavo	137	137	0	137	0
Druge obveznosti	26.067	26.067	0	26.067	0
Kratkoročne finančne obveznosti					
Prejeta posojila	50.401	50.401	0	50.401	0
Druge finančne obveznosti	1	1	0	1	0
Poslovne obveznosti	129.930	129.930	0	129.930	0

Knjigovodske in poštene vrednosti finančnih instrumentov Skupine Telekom Slovenije na 31. 12. 2025

v tisoč EUR	Knjigovodska vrednost	Poštena vrednost	1. nivo	2. nivo	3. nivo
Nekratkoročna finančna sredstva					
Naložbe v delnice in deleže vrednotene po pošteni vrednosti prek drugega vseobsegajočega donosa, ki kotirajo na trgu vrednostnih papirjev	3.768	3.768	3.768	0	0
Naložbe v delnice in deleže vrednotene po pošteni vrednosti prek drugega vseobsegajočega donosa, ki ne kotirajo na trgu vrednostnih papirjev	284	284	0	0	284
Terjatve za obrestno zamenjavo	25	25	0	25	0
Druga nekratkoročna finančna sredstva	16	16	0	16	0
Poslovne terjatve	20.580	20.580	0	20.580	0
Kratkoročna finančna sredstva					
Druga kratkoročna finančna sredstva	2	2	0	2	0
Poslovne in druge terjatve	178.488	178.488	0	178.488	0
Denar in denarni ustrezniki	80.090	80.090	0	80.090	0
Nekratkoročne finančne obveznosti					
Prejeta posojila	302.750	302.750	0	302.750	0
Obveznosti za obrestno zamenjavo	1.094	1.094	0	1.094	0
Druge obveznosti	15.309	15.309	0	15.309	0
Kratkoročne finančne obveznosti					
Prejeta posojila	48.341	48.341	0	48.341	0
Druge finančne obveznosti	2	2	0	2	0
Poslovne obveznosti	149.071	149.071	0	149.071	0

Knjigovodske in poštene vrednosti finančnih instrumentov družbe Telekom Slovenije na 31. 3. 2026

v tisoč EUR	Knjigovodska vrednost	Poštena vrednost	1. nivo	2. nivo	3. nivo
Nekratkoročna finančna sredstva					
Naložbe v delnice in deleže vrednotene po pošteni vrednosti prek drugega vseobsegajočega donosa, ki kotirajo na trgu vrednostnih papirjev	3.865	3.865	3.865	0	0
Naložbe v delnice in deleže vrednotene po pošteni vrednosti prek drugega vseobsegajočega donosa, ki ne kotirajo na trgu vrednostnih papirjev	284	284	0	0	284
Dana posojila	24.816	24.816	0	24.816	0
Poslovne terjatve	18.264	18.264	0	18.264	0
Kratkoročna finančna sredstva					
Dana posojila	3.741	3.741	0	3.741	0
Poslovne in druge terjatve	160.737	160.737	0	160.737	0
Denar in denarni ustrezniki	53.243	53.243	0	53.243	0
Nekratkoročne finančne obveznosti					
Prejeta posojila	301.430	301.430	0	301.430	0
Obveznosti za obrestno zamenjavo	137	137		137	
Poslovne obveznosti	16.521	16.521	0	16.521	0
Kratkoročne finančne obveznosti					
Prejeta posojila	50.401	50.401	0	50.401	0
Poslovne obveznosti	98.155	98.155	0	98.155	0

Knjigovodske in poštene vrednosti finančnih instrumentov družbe Telekom Slovenije na 31. 12. 2025

v tisoč EUR	Knjigovodska vrednost	Poštena vrednost	1. nivo	2. nivo	3. nivo
Nekratkoročna finančna sredstva					
Naložbe v delnice in deleže vrednotene po pošteni vrednosti prek drugega vseobsegajočega donosa, ki kotirajo na trgu vrednostnih papirjev	3.768	3.768	3.768	0	0
Naložbe v delnice in deleže vrednotene po pošteni vrednosti prek drugega vseobsegajočega donosa, ki ne kotirajo na trgu vrednostnih papirjev	284	284	0	0	284
Dana posojila	19.606	19.606	0	19.606	0
Poslovne terjatve	20.535	20.535	0	20.535	0
Kratkoročna finančna sredstva					
Dana posojila	3.259	3.259	0	3.259	0
Poslovne in druge terjatve	164.255	164.255	0	164.255	0
Denar in denarni ustrezniki	53.632	53.632	0	53.632	0
Nekratkoročne finančne obveznosti					
Prejeta posojila	302.750	302.750	0	302.750	0
Obveznosti za obrestno zamenjavo	1.094	1.094		1.094	
Poslovne obveznosti	3.640	3.640	0	3.640	0
Kratkoročne finančne obveznosti					
Prejeta posojila	48.341	48.341	0	48.341	0
Poslovne obveznosti	106.183	106.183	0	106.183	0

Poštene vrednosti v 2. in 3. nivoju hierarhije so bile ocenjene z uporabo tehnike vrednotenja diskontiranih denarnih tokov. Skupina in družba v poročanem obdobju nista imeli prehodov med nivoji poštene vrednosti.

Možne obveznosti iz naslova tožb

Skupina Telekom Slovenije

v tisoč EUR	31.03.2026	31.12.2025
Višina tožbenih zahtevkov	432.927	431.872

Na dan bilance stanja je proti družbam skupine vloženih 91 tožb (31. 12. 2025: 84 tožb).

Na podlagi ocene posloводства in pridobljenih pravnih mnenj so na 31. 3. 2026 oblikovane rezervacije iz naslova tožb, v višini 8.626 tisoč evrov (31. 12. 2025: 8.530 tisoč evrov).

Družba Telekom Slovenije

v tisoč EUR	31.03.2026	31.12.2025
Višina tožbenih zahtevkov	429.607	428.721

Na dan bilance stanja je proti družbi Telekom Slovenije vloženih 47 tožb (31. 12. 2025: 43 tožb).

Na podlagi ocene posloводства in pridobljenih pravnih mnenj so na 31. 3. 2026 oblikovane rezervacije iz naslova tožb, v višini 8.143 tisoč evrov (31. 12. 2025: 8.023 tisoč evrov).

Znesek tožbenih zahtevkov na dan 31. 3. 2026 predstavljajo predvsem naslednje tožbe:

- Telekom Slovenije je 2. 3. 2021 od Okrožnega sodišča v Ljubljani prejel tožbo družbe T-2, d. o. o., s katero ta zahteva plačilo navadne škode, plačilo izgubljenega dobička in ugotovitev neobstoja terjatev v skupni višini 125.501 tisoč evrov. Vtoževani zahtevek se nanaša na obdobje od 1. 9. 2018 do 31. 7. 2020.
- Dne 2. 8. 2021 je Telekom Slovenije od Okrožnega sodišča v Ljubljani prejel tožbo družbe Telemach d. o. o., zaradi plačila škode v višini 28.796 tisoč evrov z zakonskimi zamudnimi obrestmi od 1. 6. 2021 dalje do plačila. Zahtevek temelji na domnevnih kršitvah regulativnih odločb, Agencije za komunikacijska omrežja in storitve Republike Slovenije, ter domnevni zlorabi prevladujočega položaja.
- Dne 23. 3. 2023 je Telekom Slovenije od Okrožnega sodišča v Ljubljani prejel kolektivno odškodninsko tožbo, ki jo je zoper družbo vložilo Vseslovensko združenje malih deležnikov (VZMD). Zahtevek v ocenjeni višini 122.690 tisoč evrov s pripadki, se nanaša na domnevno prikrajšanje naročnikov družbe v obdobju od 1. 1. 2018 do 1. 12. 2022. Hkrati je družba s strani sodišča prejela poziv k odgovoru na tožbo glede obstoja pogojev za odobritev kolektivne odškodninske tožbe.
- Dne 31. 7. 2024 je Telekom Slovenije od Okrožnega sodišča v Ljubljani prejel tožbo družbe A1 Slovenija, d. d., zaradi zahteve po plačilu škode v višini 33.683 tisoč evrov s pripadki. Tožba temelji na domnevni zlorabi prevladujočega položaja na veleprodajnem trgu osrednjega dostopa in na veleprodajnem trgu lokalnega dostopa.
- Dne 10. 6. 2025 je Telekom Slovenije od Okrožnega sodišča v Ljubljani prejel tožbo družbe Rune Enia d.o.o., za plačilo škode v višini 86.237 tisoč evrov s pripadki, zaradi zatrjevane zlorabe prevladujočega položaja na veleprodajnem trgu širokopasovnega dostopa v Republiki Sloveniji.

Telekom Slovenije ocenjuje, da bodo zgoraj navedeni tožbeni zahtevki v celoti zavrženi. Na podlagi ocene posloводства in pridobljenih pravnih mnenj družba ni oblikovala rezervacij za navedene zahtevke.

Možne obveznosti za dana jamstva

Skupina Telekom Slovenije je na 31. 3. 2026 zagotovila naslednja jamstva:

- za dobro opravljeno delo in za odpravo napak v višini 21.125 tisoč evrov (konec leta 2025: 20.190 tisoč evrov),
- druga jamstva v višini 141 tisoč evrov (konec leta 2025: 155 tisoč evrov).

Družba je na 31. 3. 2026 zagotovila naslednja jamstva:

- za dobro opravljeno delo in za odpravo napak v višini 12.168 tisoč evrov (konec leta 2025: 11.584 tisoč evrov),
- druga jamstva v višini 128 tisoč evrov (konec leta 2025: 132 tisoč evrov).

Nobena od naštetih obveznosti ne izpolnjuje pogojev za pripoznanje med obveznostmi v okviru bilance stanja, skupina pa iz tega naslova ne pričakuje materialnih posledic.

Posli s povezanimi strankami

Povezane stranke družbe so poleg Republike Slovenije kot večinskega lastnika družbe Telekom Slovenije še drugi delničarji, poslovodstvo, člani nadzornega sveta ter njihovi družinski člani.

- **Posli s fizičnimi osebami**

Fizične osebe (člani uprave in člani nadzornega sveta) imajo na 31. 3. 2026 skupaj v lasti 798 delnic družbe Telekom Slovenije, kar predstavlja 0,01221-odstotni lastniški delež.

V obdobju januar – marec 2026 ni bilo odobrenih posojil povezanim fizičnim osebam.

- **Posli z lastniki in njihovimi povezanimi družbami**

Največji lastnik družbe Telekom Slovenije je Republika Slovenija, ki ima skupaj s Kapitalsko družbo in Slovenskim državnim holdingom 72,38-odstotni lastniški delež v družbi Telekom Slovenije.

Z lastniki povezane družbe so tiste, v katerih imajo Republika Slovenija, Kapitalska družba in SDH skupno neposredno najmanj 20-odstotni lastniški delež. Seznam teh družb je objavljen na spletni strani SDH <http://www.sdh.si/sl-si/upravljanje-nalozb/seznam-nalozb>.

Skupna vrednost poslov z lastniki in njihovimi povezanimi družbami je prikazana v spodnji tabeli.

v tisoč EUR	Skupina Telekom Slovenije		Telekom Slovenije	
	31.03.2026	31.12.2025	31.03.2026	31.12.2025
Odprte poslovne terjatve	4.441	6.041	3.620	4.597
Odprte poslovne obveznosti	2.345	3.319	2.083	3.088
Obveznosti za DDV	4.972	6.453	4.821	6.152
Obveznosti za davek iz dobička	811	-3.263	291	-3.666
v tisoč EUR	I - III 2026	I - III 2025	I - III 2026	I - III 2025
Poslovni prihodki	6.137	6.873	4.713	5.988
Stroški za nakup materiala in storitev	3.612	3.699	3.266	3.460
v tisoč EUR	I - III 2026	I - III 2025	I - III 2026	I - III 2025
Plačilo DDV	16.924	15.701	16.205	14.961
Plačilo DDPO	1.150	1.095	897	911

- **Posli z družbami v skupini**

Družba Telekom Slovenije je imela z družbami v skupini naslednje posle:

v tisoč EUR	31.03.2026	31.12.2025
Terjatve do družb v skupini		
Odvisne družbe - bruto znesek	2.454	2.403
Odvisne družbe - popravek vrednosti	-42	-42
Odvisne družbe - neto znesek	2.412	2.361
Posojila do družb v skupini		
Odvisne družbe - bruto znesek	28.557	22.865
Odvisne družbe - neto znesek	28.557	22.865
Obveznosti do družb v skupini		
Odvisne družbe	32.541	33.799

v tisoč EUR	I - III 2026	I - III 2025
Prihodki od prodaje v skupini	4.018	4.197
Odvisne družbe	4.018	4.197
Nakup materiala in storitev v skupini	5.202	5.191
Odvisne družbe	5.202	5.191

Dana posojila odvisnim družbam:

v tisoč EUR	31.03.2026	31.12.2025
TSmedia, d.o.o.	361	150
SOLINE d.o.o.	2.061	1.755
SiOL d.o.o. Sarajevo	2.584	2.712
OPTIC-TEL d.o.o.	16.665	11.160
INFRATEL, d.o.o.	4.398	4.599
SIOL Priština	2.488	2.489
Skupaj do povezanih družb	28.557	22.865

Vse transakcije med povezanimi osebami potekajo po tržnih pogojih.

Dogodki po datumu bilance

Dogodki po koncu poročevalskega obdobja so opisani v poslovnem delu poročila, in sicer v poglavju 6. Pomembnejši poslovni dogodki po datumu bilance stanja.

7.3 Finančni instrumenti in obvladovanje finančnih tveganj

Finančna tveganja, ki sta jim Skupina Telekom Slovenije in družba Telekom Slovenije pri svojem poslovanju najbolj izpostavljeni, so kreditno tveganje, tveganje plačilne sposobnosti in obrestno tveganje. Izpostavljenost posameznim vrstam finančnih tveganj se redno presoja. Na podlagi ocene potencialnih negativnih učinkov na finančno stabilnost se izvajajo ustrezni ukrepi za njihovo obvladovanje.

Kreditno tveganje

Kreditno tveganje je tveganje finančne izgube, če naročnik ali pogodbeni stranka svojih obveznosti ne plača v celoti ali jih sploh ne poravnava.

Maksimalno izpostavljenost kreditnemu tveganju predstavlja knjigovodska vrednost finančnih sredstev.

v tisoč EUR	Skupina Telekom Slovenije		Telekom Slovenije	
	31.03.2026	31.12.2025	31.03.2026	31.12.2025
Dana posojila	0	0	28.557	22.865
Depoziti	2	2	0	0
Poslovne in druge terjatve	193.418	198.853	178.975	184.601
- Od tega terjatve do kupcev	189.576	193.449	176.844	180.814
Denar in denarni ustrezniki	76.717	80.090	53.243	53.632
SKUPAJ	270.137	278.945	260.775	261.098

Kreditno tveganje skupine in družbe Telekom Slovenije izhaja predvsem iz neplačevanja obveznosti s strani naročnikov (maloprodaja) in s strani operaterjev (veleprodaja). Najvišjo izpostavljenost kreditnemu tveganju predstavljajo terjatve do kupcev. Te 31. 3. 2026 na ravni skupine znašajo 189.576 tisoč evrov in so v primerjavi s koncem leta 2025 nižje za 3.873 tisoč evrov. Večino poslovnih in drugih terjatev skupine predstavljajo terjatve

Telekoma Slovenije. Večina terjatev je nezavarovanih. Skupina ima terjatve do velikega števila fizičnih in pravnih oseb. Največji kupci skupine so operaterji. Pri operaterjih izven Slovenije je promet praviloma obojestranski, kar zmanjšuje neto kreditno izpostavljenost. Ocenjujemo, da ni pomembne koncentracije kreditnega tveganja do posamezne stranke oziroma posamezne gospodarske panoge, z izjemo nekaterih domačih operaterjev. Večje kreditno tveganje ima Telekom Slovenije pri nekaterih domačih operaterjih, ki ne poravnajo obveznosti za veleprodajne storitve. Zoper te operaterje je Telekom Slovenije sprožil ustrezne postopke pred sodiščem.

V družbah v skupini so uvedeni postopki upravljanja terjatev, ki obsegajo spremljanje bonitete poslovnih partnerjev, zavarovanje terjatev, spremljanje visokega prometa naročnikov in izterjavo. Izterjava se izvaja skladno z vsakokratnim terminskim planom opominjanja ter prek specializiranih zunanjih izvajalcev.

Analiza zapadlosti poslovnih in drugih terjatev na 31. 3. 2026 v Skupini Telekom Slovenije

v tisoč EUR	31.03.2026				31.12.2025			
	Bruto vrednosti	Pričakovan % kreditnih izgub	Popravek vrednosti	Neto vrednost	Bruto vrednosti	Pričakovan % kreditnih izgub	Popravek vrednosti	Neto vrednost
Skupaj terjatve do kupcev	226.274		-36.698	189.576	227.911		-34.462	193.449
Nezapadle terjatve do kupcev	171.429	1,5%	-2.524	168.905	177.109	1,4%	-2.533	174.576
Zapadle								
- do vključno 30 dni	9.734	6%	-556	9.178	8.573	6%	-478	8.095
- od vključno 31 do vključno 60 dni	3.950	10%	-412	3.538	3.343	10%	-338	3.005
- od vključno 61 do vključno 90 dni	1.594	15%	-239	1.355	1.393	17%	-233	1.160
- od vključno 91 do vključno 180 dni	3.265	50%	-1.623	1.642	3.190	51%	-1.624	1.566
- od vključno 181 do vključno 365 dni	4.971	60%	-2.977	1.994	5.164	60%	-3.098	2.066
- od vključno 366 dni do dveh let	16.106	82%	-13.133	2.973	14.612	80%	-11.628	2.984
- nad dve leti	11.937	100%	-11.946	-9	11.300	100%	-11.303	-3
- terjatve do kupcev v insolvenčnih postopkih	3.288	100%	-3.288	0	3.227	100%	-3.227	0
Skupaj zapadle terjatve do kupcev	54.845		-34.174	20.671	50.802		-31.929	18.873
Druge poslovne terjatve	3.842		0	3.842	5.404		0	5.404
Skupaj terjatve	230.116		-36.698	193.418	233.315	0	-34.462	198.853

Analiza zapadlosti poslovnih in drugih terjatev na 31. 3. 2026 v družbi Telekom Slovenije

v tisoč EUR	31.03.2026				31. 12. 2025			
	Bruto vrednost	Pričakovan % kreditnih izgub	Popravek vrednosti	Neto vrednost	Bruto vrednost	Pričakovan % kreditnih izgub	Popravek vrednosti	Neto vrednost
Skupaj terjatve do kupcev	206.775		-29.931	176.844	208.663		-27.849	180.814
Nezapadle terjatve do kupcev	160.226	1,6%	-2.561	157.665	165.817	1,6%	-2.584	163.233
Zapadle								
- do vključno 30 dni	9.038	6%	-542	8.496	7.776	6%	-466	7.310
- od vključno 31 do vključno 60 dni	3.555	10%	-356	3.199	3.101	10%	-310	2.791
- od vključno 61 do vključno 90 dni	1.330	16%	-213	1.117	1.257	16%	-201	1.056
- od vključno 91 do vključno 180 dni	2.908	50%	-1.454	1.454	2.849	50%	-1.424	1.425
- od vključno 181 do vključno 365 dni	4.592	58%	-2.663	1.929	4.790	58%	-2.778	2.012
- od vključno 366 dni do dveh let	10.411	71%	-7.427	2.984	9.057	67%	-6.069	2.988
- nad dve leti	11.928	100%	-11.928	0	11.291	100%	-11.292	-1
- terjatve do kupcev v insolvenčnih postopkih	2.787	100%	-2.787	0	2.725	100%	-2.725	0
Skupaj zapadle terjatve do kupcev	46.549		-27.370	19.179	42.846		-25.265	17.581
Druge poslovne terjatve	2.131		0	2.131	3.787		0	3.787
Skupaj terjatve	208.906		-29.931	178.975	212.450		-27.849	184.601

Skupina Telekom Slovenije in Telekom Slovenije spremljata kreditna tveganja tudi v preostalih segmentih poslovanja.

Kreditno tveganje je z vidika ohranjanja denarnih sredstev na poslovnih računih in naložb v depozite nizko zaradi stabilnosti bančnega sistema in visoke likvidnosti bank. Za denar in denarne ustreznike ter naložbe v depozite posledično pričakovane kreditne izgube niso evidentirane.

Telekom Slovenije je kreditnemu tveganju izpostavljen pri terjatvah iz posojil danih odvisnim družbam. Družba redno spremlja in nadzoruje poslovanje odvisnih družb ter njihovo sposobnost vračila posojil. Za te naložbe pričakovane kreditne izgube posledično niso evidentirane.

Roki zapadlosti danih posojil

v tisoč EUR	Skupina Telekom Slovenije		Telekom Slovenije	
	31.03.2026	31.12.2025	31.03.2026	31.12.2025
Zapadle	0	0	0	0
Nezapadle:	0	0	28.557	22.865
- v manj kot 3 mesecih	0	0	261	208
- od 3 do 12 mesecev	0	0	3.480	3.050
- od 1 do 2 let	0	0	1.598	1.660
- od 2 do 5 let	0	0	7.783	7.990
- več kot 5 let	0	0	15.436	9.956
Skupaj	0	0	28.557	22.865

Tveganje plačilne sposobnosti

Skupina Telekom Slovenije redno poravnava svoje obveznosti. Plačilna sposobnost skupine je rezultat aktivnega načrtovanja denarnih tokov, zagotavljanja ustrezne ročnosti ter razpršitve finančnega dolga, financiranja družb v

skupini, upravljanja obratnega kapitala in denarnih sredstev. Likvidnostno tveganje na ravni skupine se obvladuje v obvladujoči družbi, ki načrtuje in spremlja potrebe po finančnih sredstvih odvisnih družb ter jim zagotavlja potrebne finančne vire.

Glavnina finančnih obveznosti skupine skupaj s pripadajočimi obrestmi znaša 352,1 milijona evrov in se nanaša na tri nekratkoročna posojila v višini 267,4 milijona evrov in nekratkoročno posojilo pri Evropski investicijski banki v višini 84,7 milijona evrov.

Družba Telekom Slovenije je v obdobju januar - marec 2026 vrnila 1,3 milijona evrov nekratkoročnih posojil in ni sklenila novih nekratkoročnih posojil.

Za zagotavljanje likvidnosti pri bankah ima družba Telekom Slovenije sklenjene kratkoročne finančne vire. Likvidnostna rezerva v obliki revolving posojila in limita na poslovnem računu v skupni višini 65 milijonov evrov na 31. 3. 2026 ni bila črpana.

Druge finančne obveznosti Skupine Telekom Slovenije predstavljajo finančne obveznosti za obrestno zamenjavo.

Obveznosti iz najema na ravni skupine znašajo 90,4 milijona evrov ter na ravni družbe Telekom Slovenije 96,6 milijona evrov.

Zapadlost obveznosti Skupine Telekom Slovenije na 31. 3. 2026 in 31. 12. 2025 na podlagi pogodbenih nediskontiranih plačil

v tisoč EUR	Nezapadle					Skupaj	Knjigovodska vrednost obveznosti
	Do 3 mesece	Od 3 do 12 mesecev	Od 1 do 2 let	Od 2 do 5 let	Nad 5 let		
31.03.2026							
Posojila in krediti	29.823	30.422	56.433	212.184	62.227	391.089	352.136
Druge finančne obveznosti	0	1	0	137	0	138	138
Obveznosti do dobaviteljev in druge poslovne obveznosti	85.538	44.392	10.423	6.322	9.322	155.997	155.997
Finančne obveznosti iz najemov	5.648	11.633	11.662	30.078	54.162	113.183	90.389
Skupaj	121.009	86.448	78.518	248.721	125.711	660.407	598.660
31.12.2025							
Posojila in krediti	2.289	56.008	56.538	212.370	63.647	390.852	351.410
Druge finančne obveznosti	0	2	0	1.094	0	1.096	1.096
Obveznosti do dobaviteljev in druge poslovne obveznosti	103.049	46.022	3.598	266	11.445	164.380	164.380
Finančne obveznosti iz najemov	4.285	11.878	13.349	34.645	48.824	112.981	88.595
Skupaj	109.623	113.910	73.485	248.375	123.916	669.309	605.481

Zapadlost obveznosti družbe Telekom Slovenije na 31. 3. 2026 in 31. 12. 2025 na podlagi pogodbenih nediskontiranih plačil

v tisoč EUR	Nezapadle					Skupaj	Knjigovodska vrednost obveznosti
	Do 3 mesece	Od 3 do 12 mesecev	Od 1 do 2 let	Od 2 do 5 let	Nad 5 let		
31.03.2026							
Posojila in krediti	29.823	30.422	56.433	212.184	62.227	391.089	352.136
Druge finančne obveznosti	0	0	0	137	0	137	137
Obveznosti do dobaviteljev in druge poslovne obveznosti	75.328	22.827	10.199	6.322	0	114.676	114.676
Finančne obveznosti iz najemov	6.189	10.337	11.247	30.780	60.340	118.893	96.643
Skupaj	111.340	63.586	77.879	249.423	122.567	624.795	563.592
31.12.2025							
Posojila in krediti	2.290	56.007	56.537	212.370	63.647	390.851	351.410
Druge finančne obveznosti	0	0	0	1.094	0	1.094	1.094
Obveznosti do dobaviteljev in druge poslovne obveznosti	89.088	17.095	3.374	266	0	109.823	109.823
Finančne obveznosti iz najemov	4.783	10.676	12.894	35.316	55.315	118.984	95.166
Skupaj	96.161	83.778	72.805	249.046	118.962	620.752	557.493

Obrestno tveganje

Obrestno tveganje je tveganje negativnega vpliva spremembe tržnih obrestnih mer na poslovanje skupine. Izpostavljenost obrestnemu tveganju skupine in družbe na 31. 3. 2026 izhaja iz potencialne spremembe referenčne obrestne mere Euribor.

Varovanje izpostavljenosti obrestnemu tveganju obvladujemo:

- z zadolževanjem s fiksno obrestno mero in
- s sklepanjem poslov obrestne zamenjave (IRS).

Z namenom zmanjšanja obrestnega tveganja je družba v mesecu februarju 2024 sklenila obrestno zamenjavo v višini 75 milijonov evrov, v decembru 2025 pa v višini 25 milijonov evrov. V strukturi finančnih obveznosti skupine in družbe na 31. 3. 2026 predstavljajo obveznosti iz prejetih posojil, ki se obrestujejo po fiksni oziroma varovanih obrestnih merah, 52,6-odstotni delež. Preostale obveznosti izhajajo iz nekratkoročnih posojil, obrestovanih po spremenljivi obrestni meri.

Izpostavljenost obrestnemu tveganju

v tisoč EUR	Skupina Telekom Slovenije		Telekom Slovenije	
	31.03.2026	31.12.2025	31.03.2026	31.12.2025
Finančni instrumenti po variabilni obrestni meri				
Finančne obveznosti	165.614	165.614	165.614	165.614
Neto finančne obveznosti	165.614	165.614	165.614	165.614

V tabelo niso vključeni neobrestovani finančni instrumenti, instrumenti obrestovani po fiksni obrestni meri ter finančne obveznosti, kjer je obrestna mera varovana saj te niso izpostavljeni obrestnemu tveganju.

Analiza občutljivosti

V okviru analize občutljivosti je prikazan vpliv spremembe referenčne obrestne mere EURIBOR na poslovni izid pred obdavčitvijo skupine in družbe na dan poročanja.

Tabela obrestnega tveganja

1-3 2026	Zvišanje/znižanje obrestne mere	Učinek na poslovni izid pred obdavčitvijo v tisoč EUR	
		Skupina Telekom Slovenije	Telekom Slovenije
EUR	+1%	-1.656*	-1.656*
EUR	-1%	1.656*	1.656*

2025	Zvišanje/znižanje obrestne mere	Učinek na poslovni izid pred obdavčitvijo v tisoč EUR	
		Skupina Telekom Slovenije	Telekom Slovenije
EUR	+1%	-1.656*	-1.656*
EUR	-1%	1.656*	1.656*

*Izračun velja za obdobje prihodnjih 12 mesecev.

Vrednosti obrestne mere EURIBOR

EURIBOR	Vrednost na 31. 03. 2026	Vrednost na 31. 12. 2025	Sprememba (v odstotnih točkah)
6-mesečni	2,475	2,107	0,368


Upravljanje kapitala

Cilji upravljanja kapitala skupine in družbe so zagotavljanje kapitalske ustreznosti ter posledično nekratkoročne plačilne sposobnosti in finančne stabilnosti, s čimer se skuša zagotoviti čim boljša boniteta za financiranje poslovanja ter nadaljnjega razvoja skupine in družbe, s tem pa tudi doseganje čim višje vrednosti za deležnike.

V skupini in družbi se gibanje kapitala spremlja z uporabo kazalnika deleža neto finančne obveznosti glede na kapital in kazalnika deleža kapitala v bilančni vsoti. V okviru neto finančnih obveznosti skupina vključuje prejeta posojila in druge finančne obveznosti, znižane za znesek kratkoročnih finančnih naložb in denarnih sredstev z denarnimi ustrezniki. Pri sprejemanju odločitev o upravljanju kapitala skupina sledi tudi finančnim zavezam iz posojilnih pogodb.

Delež neto finančne obveznosti glede na kapital in delež kapitala v bilančni vsoti Skupine Telekom Slovenije in družbe Telekom Slovenije na 31. 3. 2026 in 31. 12. 2025

v tisoč EUR	Skupina Telekom Slovenije		Telekom Slovenije	
	31.03.2026	31.12.2025	31.03.2026	31.12.2025
Prejeta posojila in druge finančne obveznosti	442.358	440.782	448.611	447.351
Manj kratkoročne finančne naložbe in denarna sredstva s kratkoročnimi depoziti	-76.719	-80.092	-56.984	-56.891
Neto obveznosti	365.639	360.690	391.627	390.460
Kapital	725.997	708.868	729.704	718.343
Bilančna vsota	1.452.118	1.433.849	1.371.498	1.348.471
Neto dolg v kapitalu	50,4%	50,9%	53,7%	54,4%
Kapital v bilančni vsoti	50,0%	49,4%	53,2%	53,3%



Izdajatelj:
Telekom Slovenije, d.d., Cigaletova ulica 15, 1000 Ljubljana
Priprava besedil, uredništvo: Skupina Telekom Slovenije
Fotografije: Skupina Telekom Slovenije
Ljubljana, maj 2026