

POROČILO O POSLOVANJU

SKUPINE PETROL IN DRUŽBE PETROL D.D., LJUBLJANA

JANUAR – MAREC 2026



Kazalo

UVOD.....	3
1. Izjava o odgovornosti uprave	3
2. Uvodna pojasnila	4
3. Poudarki poslovanja skupine Petrol	5
4. Alternativna merila uspešnosti poslovanja.....	10
5. Pomembnejši dogodki in dosežki v prvih treh mesecih leta 2026	11
6. Skupina Petrol v regiji	12
7. Strateške usmeritve	13
POSLOVNO POROČILO	14
8. Analiza uspešnosti poslovanja skupine Petrol	14
9. Poslovanje po produktnih skupinah.....	28
10. Naložbe	43
11. Upravljanje tveganj in priložnosti.....	43
12. Delnica in lastniška struktura.....	45
13. Dogodki po koncu obračunskega obdobja.....	48
14. Odgovornost do naravnega okolja	48
15. Zaposleni	48
16. Nadzor kakovosti in razvoj	50
17. Družbena odgovornost.....	52
RAČUNOVODSKO POROČILO	54
18. Prikaz finančne uspešnosti skupine Petrol in družbe Petrol d.d., Ljubljana.....	54
19. Pojasnila k računovodskim izkazom.....	59
20. Poročanje po odsekih	60
21. Razkritja k posameznim postavkam v računovodskih izkazih.....	62
22. Finančni instrumenti in tveganje.....	65
23. Posli s povezanimi osebami	75
24. Pogojne obveze	76
25. Dogodki po datumu poročanja	77
Priloga 1: Družbe v skupini Petrol	78

UVOD


1. Izjava o odgovornosti uprave

Člani uprave družbe Petrol d.d., Ljubljana, ki jo sestavljajo Sašo Berger, predsednik uprave, Drago Kavšek, član uprave, Marko Ninčević, član uprave, Jože Smolič, član uprave, Metod Podkrižnik, član uprave, in Zoran Gračner, član uprave – delavski direktor, izjavljajo, po njihovem najboljšem vedenju:

- da je računovodsko poročilo skupine Petrol in družbe Petrol d.d., Ljubljana, za prve tri mesece leta 2026 sestavljeno v skladu z Mednarodnimi standardi računovodskega poročanja, kot jih je sprejela EU, in da je resničen ter pošten prikaz sredstev in obveznosti, finančnega položaja, poslovnega izida in vseobsegajočega donosa družbe Petrol d.d., Ljubljana, in drugih družb, vključenih v konsolidacijo, kot celote;
- da poslovno poročilo skupine Petrol in družbe Petrol d.d., Ljubljana, za prve tri mesece leta 2026 vključuje pošten prikaz razvoja in izidov poslovanja družbe ter njenega finančnega položaja, vključno z opisom bistvenih vrst tveganj, ki so jim družba Petrol d.d., Ljubljana, in druge družbe, vključene v konsolidacijo, kot celota izpostavljene;
- da je v poročilo skupine Petrol in družbe Petrol d.d., Ljubljana, za prve tri mesece leta 2026 vključen pošten prikaz pomembnih poslov s povezanimi osebami, ki je sestavljen v skladu z mednarodnimi standardi računovodskega poročanja.



Sašo Berger
predsednik uprave



Drago Kavšek
član uprave



Marko Ninčević
član uprave



Jože Smolič
član uprave



Metod Podkrižnik
član uprave



Zoran Gračner
član uprave,
delavski direktor

Ljubljana, 7. maj 2026

2. Uvodna pojasnila

Objava poročila o poslovanju skupine Petrol in družbe Petrol d.d., Ljubljana, za prve tri mesece leta 2026 je v skladu z Zakonom o trgu finančnih instrumentov, s Pravili borze, s Priporočili javnim družbam za obveščanje in z ostalo veljavno zakonodajo.

Podatki in pojasnila o poslovanju so pripravljene na podlagi nerevidiranih konsolidiranih računovodskih izkazov skupine Petrol in nerevidiranih računovodskih izkazov družbe Petrol d.d., Ljubljana, za prve tri mesece leta 2026, v skladu z Zakonom o gospodarskih družbah in MRS 34 – Medletno računovodsko poročanje.

V skupinske računovodske izkaze v skladu z MSRP so odvisne družbe vključene po popolni metodi uskupinjevanja, skupaj obvladovane in pridružene družbe pa po kapitalski metodi.

V posamičnih računovodskih izkazih so naložbe v odvisne, skupaj obvladovane in pridružene družbe vrednotene po izvirnih vrednostih v skladu z MSRP.

Poročilo o poslovanju za prve tri mesece leta 2026 je objavljeno na spletnih straneh družbe Petrol d.d., Ljubljana, (www.petrol.si) in je na vpogled na sedežu družbe Petrol d.d., Ljubljana, Dunajska cesta 50, 1000 Ljubljana, vsak delavnik med 8. in 15. uro.

Nadzorni svet družbe je poročilo o poslovanju skupine Petrol in družbe Petrol d.d., Ljubljana, za prve tri mesece leta 2026 obravnaval na seji 14. maja 2026.

Podatki o matični družbi Petrol d.d., Ljubljana

Ime podjetja	Petrol, slovenska energetska družba, d.d., Ljubljana
Skrajšano ime podjetja	Petrol d.d., Ljubljana
Sedež	Dunajska cesta 50, 1000 Ljubljana
Telefon	01 47 14 234
Spletna stran	www.petrol.si
Šifra dejavnosti	47.301
Matična številka	5025796000
Davčna številka	SI 80267432
Vpoklicani kapital	52,24 mio EUR
Število delnic	41.726.020
Predsednik uprave	Sašo Berger
Člani uprave	Drago Kavšek, Marko Ninčević, Jože Smolič, Metod Podkrižnik, Zoran Gračner (delavski direktor)
Predsednica nadzornega sveta	Vesna Južna
Namestnik predsednice nadzornega sveta	Mario Selecký
Člani nadzornega sveta	Goran Kralj, Luka Zajc, Tomaž Vesel, Marko Jazbec, Robert Ravnikar, Marko Šavli, Lina Jerman

3. Poudarki poslovanja skupine Petrol

V poslovno leto 2026 smo vstopili ambiciozno in optimistično, vendar je naša dejavnost energetike vseskozi podvržena pomembnim spremembam, ki so posledica makroekonomskih in geopolitičnih sprememb, cenovnih šokov na borznih trgih in nenazadnje tudi regulatornih posegov v poslovanje. Cene energentov so se konec leta 2025 večinoma umirile, vendar je nenadna energetska kriza marca 2026, povezana z vojno na Bližnjem vzhodu, ponovno povzročila visoka nihanja cen vseh energentov in močno povečala geopolitično negotovost.

Zaostrene geopolitične razmere na Bližnjem vzhodu, vključno z dogajanjem v Iranu marca 2026, so močno povečale nestanovitnost na energetskih trgih. To se je odražalo v povečani volatilnosti cen energentov, zlasti naftnih derivatov in zemeljskega plina. Volatilnost cen na mednarodnih trgih je bila v rangu zgodovinsko največjih energetskih kriz. Regulacija cen, ki velja v Sloveniji in od marca dalje tudi na Hrvaškem, ni primerna za tako nestanovitne razmere. Naftni derivati so izrazito cenovno elastični, zato pričakovanja rasti cen in cenovna nesorazmerja med državami, še zlasti pa vnaprej napovedani dvigi cen, neposredno sprožijo izrazit in sunkovit porast nakupov. To se je najbolj očitno odrazilo v Sloveniji ob vladni napovedi dviga cen goriv kar šest dni pred uveljavitvijo spremembe. Poleg rednega povpraševanja so se posledično pojavili tudi prekomerni in špekulativni nakupi. Podoben scenarij se je odvil tudi na Hrvaškem, kjer je vlada podražitev napovedala le dan vnaprej in se je prodaja v nekaj urah povečala za več kot 500 odstotkov, zaradi česar je približno tretjina prodajnih mest naslednje jutro ostala brez goriva. To potrjuje dejstvo, da ni šlo za specifičnost slovenskega trga. Glede na sunkovito povečanje povpraševanja po gorivih in logistične zmogljivosti družbe Petrol so bile motnje v oskrbi maloprodajnih mest logična posledica, saj je družba omejena tako s številom avtocistern za prevoz goriv kot z razpoložljivostjo voznikov in njihovimi zakonsko določenimi omejitvami glede časa vožnje in počitkov.

Geopolitična nestabilnost in vladne napovedi podražitev so sprožile sunkovit porast povpraševanja ter začasne motnje v oskrbi z gorivi.

Poleg logističnih težav pri dobavi in oskrbi trga je bil Petrol zaradi pretirano povečanega povpraševanja, kot posledice neustrezne regulative prodajnih cen, soočen z dejstvom, da so bila dodatna naročila goriva na spot trgih bistveno dražja, kar se je odrazilo v negativnem rezultatu v marcu. Ker Petrol ni vertikalno integriran, je nabava goriv v celoti odvisna od razmer na mednarodnih trgih. Kombinacija razmer na nabavnih trgih, izrazito povečanje prodanih količin po dražji nabavni ceni, neustrezno reguliranje maloprodajne cene in posledično prodaja z negativno maržo, so rezultirali v negativnem poslovanju v mesecu marcu. Petrol d.d., Ljubljana, je v Sloveniji tako v osnovni dejavnosti prodaje goriv in derivatov v mesecu marcu zabeležil negativni poslovni izid iz poslovanja (EBIT) v višini -27,5 mio EUR.

Države v EU, ki niso posegale v regulacijo maloprodajni cen niso beležile pomanjkanja goriv, kar potrjuje neustreznost takšne ureditve kot je v veljavi v Sloveniji.

Zaradi močne tržne pozicije, ugleda in dolgoročnega partnerskega sodelovanja z največjimi mednarodnimi naftnimi družbami ter zaupanja v finančno stabilnost poslovanja, je Petrol ves čas razpolagal z zadostnimi količinami naftnih derivatov. Izrazito povečanje prodaje kot posledica neustrezne regulacije je ob danih logističnih kapacitetah povzročilo pomanjkanje

PETROL

goriva na številnih prodajnih mestih v Sloveniji. Petrol je večkrat opozarjal na škodljivost regulatornega okvira določanja maloprodajnih cen, ki povečuje tveganje oskrbe z naftnimi derivati za kupce, in hkrati neupravičeno prenaša breme na naftne trgovce, vsaj tiste, ki niso vertikalno integrirani, kot Petrol.

Dogajanje na energetskih trgih je močno vplivalo na finančne rezultate skupine Petrol, ki so bistveno pod pričakovanji. Kljub visoki količinski prodaji goriv in derivatov smo zaradi neustrezne regulacije cen v tem segmentu ustvarili slabe rezultate. V prvih treh mesecih leta 2026 je skupina Petrol realizirala EBITDA v višini 41,0 mio EUR, kar je 26,0 mio EUR manj kot v enakem obdobju leta 2025. Kljub dobrim poslovnim rezultatom na vseh ostalih segmentih doma in v tujini negativnega rezultata (EBIT) pri prodaji goriv in derivatov v višini -27,5 mio EUR matične družbe Petrol d.d., ni bilo mogoče nadomestiti. Poleg izpada marže pri prodaji naftnih derivatov smo beležili rast dveh ključnih stroškov, in sicer stroška logistike kot posledico povečane prodaje ter stroška dela zaradi rasti minimalnih plač. Ob marži, ki je določena v fiksnem znesku, je logično, da to dodatno vpliva na negativni rezultat poslovanja. Optimizacija stroškov ostaja naša trdna zaveza, kar potrjuje, da smo bili pri obvladovanju velike večine drugih stroškov uspešni. Dodatno pripravljamo ukrepe na področju zniževanja stroškov in povečanja produktivnosti, ki jih bomo tekoče prilagajali, s ciljem, da nadomestimo izgubo, realizirano v marcu.

Regulacija cen goriv je v prvem četrtletju močno negativno vplivala na poslovanje skupine Petrol.

V primerjavi z enakim obdobjem preteklega leta smo boljše rezultate dosegli pri prodaji in trgovanju z električno energijo, prodaji energetskih rešitev, mobilnosti, distribuciji zemeljskega plina in prodaji toplotnih sistemov.

Čisti dobiček je znašal 8,3 mio EUR, kar je 22,7 mio EUR manj kot v enakem obdobju 2025. Tudi skrbno upravljanje stroškov, ki mu namenjamo veliko pozornosti, in dobri rezultati pri drugih produktivnih skupinah niso mogli nadomestiti izpada rezultatov pri prodaji goriv in derivatov.

Družba Petrol d.d., Ljubljana je zoper Republiko Slovenijo vložila dve tožbi zaradi regulacije cen naftnih derivatov. Prva tožba se nanaša na obdobje med 15. marcem in 30. aprilom ter med 11. majem in 20. junijem 2022 v višini 106,9 mio EUR, druga pa na obdobje med 21. junijem 2022 in 17. junijem 2024 v višini 70,3 mio EUR. Družba bo v prihodnjih postopkih dosledno uveljavljala varovanje svojih pravnih in ekonomskih interesov ter nadaljevala uveljavljanje zahtevkov za vsa nadaljnja obdobja trajanja regulacije, saj veljavna in nezakonita uredba povzroča družbi trajno gospodarsko škodo.

V družbi smo večkrat poudarili, da je trenutna oblika regulacije cen naftnih derivatov strokovno neustrezna, saj temelji na zapoznelem sistemu prilagoditve cen, ki ne odraža dejanskih tržnih razmer, niti spremenjenih nabavnih pogojev trgovcev z naftnimi derivati. Zlasti v razmerah naglih skokov tržnih cen takšen mehanizem strukturno onemogoča pravočasno prilagoditev prodajnih cen nabavnim, kar trgovcem povzroča neposredne in merljive finančne izgube. To se je še posebej izrazito pokazalo v mesecu marcu 2026, ko je zapozneli prilagoditveni mehanizem privedel do občutnih poslovnih izgub družbe.

PETROL

Takšna ureditev je v nasprotju z načeli strokovne in ekonomsko utemeljene regulacije ter negativno vpliva na poslovno stabilnost, ugled in zmožnost družbe Petrol d.d., Ljubljana, da zagotavlja zanesljivo in kakovostno oskrbo trga z gorivi.

Za naložbe smo v prvem četrtletju namenili 26,8 mio EUR, kar je 12,8 mio EUR več kot v enakem obdobju lani, vendar manj od načrtovanega za to obdobje. V prihodnjih mesecih bomo morali naložbene aktivnosti skupine Petrol prilagoditi zagotavljanju dolgoročne stabilne finančne pozicije glede na sposobnost ustvarjanja denarnega toka.

UMAR za Slovenijo za letošnje leto napoveduje gospodarsko rast v višini 2,0 odstotka, kar je nekoliko manj od jesenske napovedi iz leta 2025 (2,1 odstotka). Negotovost povečujejo pričakovanja o slabšanju gospodarske klime v trgovinskih partnericah, ob tem se je tudi v Sloveniji razpoloženje v gospodarstvu v zadnjem mesecu občutno poslabšalo. Inflacija naj bi po napovedih konec leta 2026 znašala 2,6 odstotka, v povprečju leta pa 2,5 odstotka.

Za Hrvaško mednarodne institucije za leto 2026 napovedujejo 2,6-odstotno gospodarsko rast in 4,4-odstotno inflacijo.

Regulirana marža v Sloveniji ostaja najnižja v Evropi in ob naraščajočih okoljskih zahtevah ter inflacijskem pritisku na stroške predstavlja ključen dejavnik tveganja. Zaradi povečanih geopolitičnih tveganj, težav pri oskrbi z gorivi in rasti stroškov je dolgoročno stabilno dobavo mogoče zagotavljati le ob skrbno preišljeni gospodarski politiki, ki omogoča stabilno poslovanje celotne prodajne mreže.



PETROL

Pomembnejši podatki o poslovanju skupine Petrol

	EM	1-3			Indeks 2026/2025	Indeks 2026/2024
		2024	2025	2026		
Prihodki iz pogodb s kupci	mio EUR	1.472,4	1.529,3	1.531,3	100	104
Kosmati poslovni izid ¹	mio EUR	147,0	160,4	168,2	105	114
Kosmati poslovni izid z IFI ¹	mio EUR	149,1	158,6	151,9	96	102
Stroški iz poslovanja/(kosmati poslovni izid z IFI) ¹	%	86,7	83,1	88,4	106	102
EBITDA ^{1, 2}	mio EUR	51,7	67,0	41,0	61	79
EBITDA/(kosmati poslovni izid z IFI) ¹	%	34,7	42,2	27,0	64	78
Poslovni izid iz poslovanja	mio EUR	26,7	41,9	14,8	35	55
Čisti poslovni izid	mio EUR	15,0	31,0	8,3	27	56
Čisti poslovni izid na delnico, ki pripada lastnikom obvladujoče družbe	EUR	0,4	0,8	0,2	27	52
Kapital ³	mio EUR	976,5	1.044,4	1.083,2	104	111
Bilančna vsota ³	mio EUR	2.447,1	2.418,4	2.508,7	104	103
Neto dolg/kapital ^{1, 3}		0,4	0,4	0,4	90	81
Neto dolg/EBITDA ^{1, 3, 4}		1,8	1,4	1,3	94	72
Dodana vrednost na zaposlenega ¹	tisoč EUR	16,6	20,0	16,2	81	97
Neto naložbe ¹	mio EUR	16,2	14,0	26,8	192	166
Količinska prodaja goriv in derivatov	tisoč ton	855,7	912,2	1.006,8	110	118
Količinska prodaja zemeljskega plina ⁵	TWh	5,7	6,2	6,8	109	119
Količinska prodaja električne energije ⁵	TWh	3,1	3,0	3,5	119	112
Prihodki od prodaje trgovskega blaga in storitev	mio EUR	138,0	141,0	152,9	108	111

¹ Alternativno merilo uspešnosti poslovanja (APM), opredeljeno v poglavju Alternativna merila uspešnosti poslovanja.

² EBITDA = poslovni izid iz poslovanja + neto popravki finančnih sredstev in sredstev na podlagi pogodb s kupci + stroški amortizacije.

³ Podatek za leti 2024 in 2025 na 31. december, podatek za leto 2026 na 31. marec.

⁴ V izračun je zajet EBITDA za zadnjih 12 mesecev.

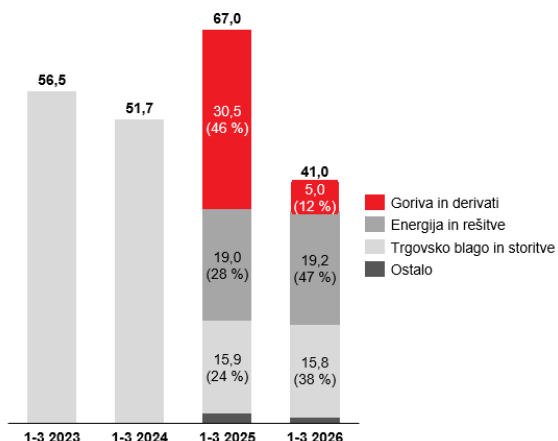
⁵ Prodaja končnim odjemalcem, trgovanje in upravljanje retail portfelja.

Pomembnejši operativni podatki skupine Petrol

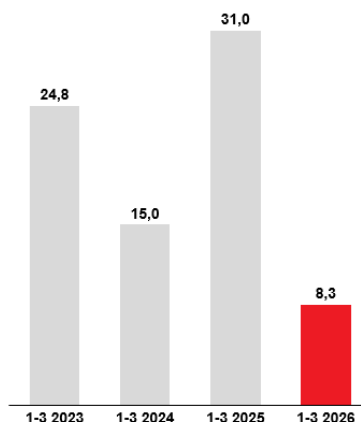
	EM	31. december		31. marec	Indeks 2026/2025	Indeks 2026/2024
		2024	2025	2026		
Število zaposlenih		5.944	5.893	5.759	98	97
Število prodajnih mest		595	598	598	100	101
Število polnilnic za električna vozila v upravljanju skupine Petrol		564	694	714	103	127
Število odjemalcev električne energije	tisoč	231	224	219	98	95
Število odjemalcev zemeljskega plina (podatki za skupino Geoplina niso vključeni)	tisoč	62	62	62	99	101

PETROL

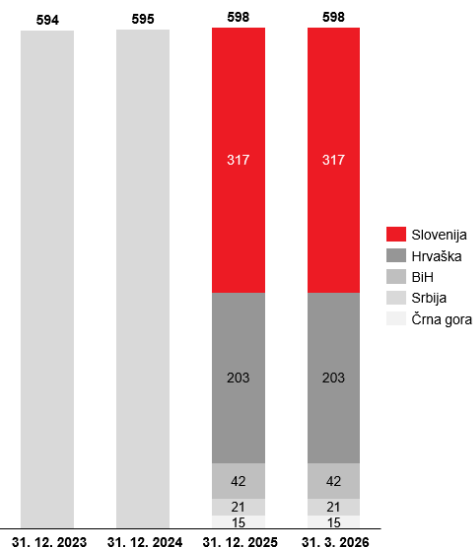
EBITDA, v mio EUR



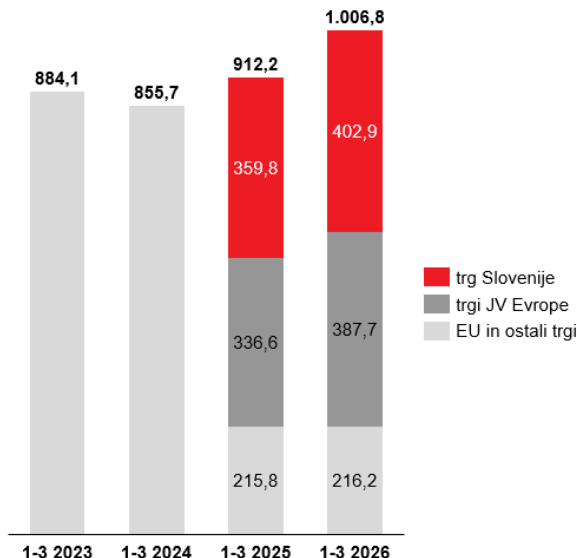
Čisti poslovni izid, v mio EUR



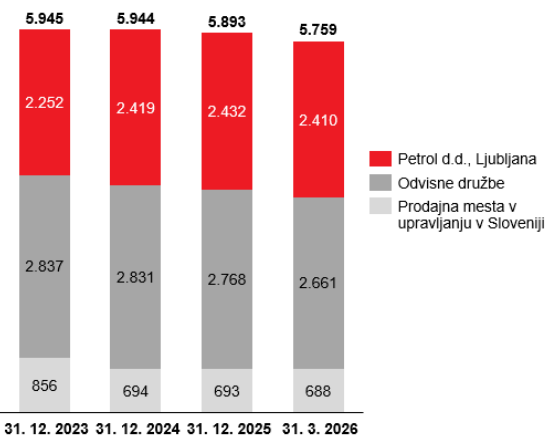
Število prodajnih mest



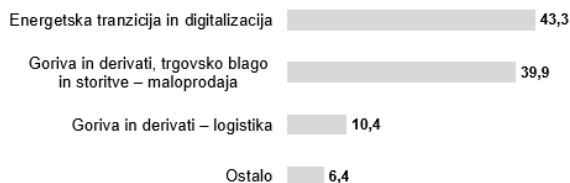
Količinska prodaja goriv in derivatov, v tisoč ton



Število zaposlenih



Struktura investiranih sredstev, v %



4. Alternativna merila uspešnosti poslovanja

Skupina Petrol za prikaz uspešnosti poslovanja uporablja tudi alternativna merila uspešnosti poslovanja (APM), kot jih opredeljuje ESMA (European Securities and Markets Authority). Ta merila zagotavljajo dodatni vpogled v uspešnost poslovanja skupine Petrol.

Seznam alternativnih meril uspešnosti poslovanja		
Alternativno merilo uspešnosti poslovanja	Pojasnilo izračuna	Razlog za izbor merila
Kosmati poslovni izid	Kosmati poslovni izid = prihodki iz pogodb s kupci – nabavna vrednost prodanega blaga	Skupina Petrol na cene energentov na trgu nima neposrednega vpliva, zato je za spremljanje uspešnosti poslovanja primernejša kategorija kosmati poslovni izid.
Kosmati poslovni izid z IFI	Kosmati poslovni izid + zaprti neto izvedeni finančni instrumenti za blago	Zaprti neto izvedeni finančni instrumenti za blago so namenjeni ščititju cenovnih in količinskih tveganj in s tem višine prihodkov od prodaje in nabavne vrednosti prodanega blaga. Z vidika primerljivosti s preteklim obdobjem je kazalnik ustrežnejši kot zgolj kosmati poslovni izid.
EBITDA	EBITDA = poslovni izid iz poslovanja + neto popravki finančnih sredstev in sredstev na podlagi pogodb s kupci + stroški amortizacije.	EBITDA odraža uspešnost poslovanja, je glavni vir zagotavljanja donosov delničarjem.
EBITDA/(kosmati poslovni izid z IFI)	EBITDA/(kosmati poslovni izid + zaprti neto izvedeni finančni instrumenti za blago)	Delež EBITDA v kosmatem poslovnem izidu, povečanem za zaprte neto izvedene finančne instrumente za blago odraža dober približek deleža prostega denarnega toka v kosmatem poslovnem izidu, povečanem za zaprte neto IFI za blago in zagotavlja večjo primerljivost s preteklim obdobjem in planom.
Stroški iz poslovanja	Stroški iz poslovanja = stroški materiala + stroški storitev + stroški dela + stroški amortizacije + drugi stroški	Merilo je pomembno z vidika stroškovne učinkovitosti poslovanja.
Stroški iz poslovanja/(kosmati poslovni izid z IFI)	Stroški iz poslovanja/(kosmati poslovni izid + zaprti neto IFI za blago)	Kazalnik je pomemben z vidika stroškovne učinkovitosti poslovanja in zagotavlja večjo primerljivost s preteklim obdobjem in planom.
Neto dolg/kapital	Neto dolg = kratkoročne + dolgoročne finančne obveznosti + kratkoročne + dolgoročne obveznosti iz najemov – denar in denarni ustrezniki; kazalnik = neto dolg/kapital	Kazalnik odraža razmerje med dolgom in kapitalom ter je pomemben z vidika spremljanja kapitalске ustrežnosti podjetja.
Neto dolg/EBITDA	Kazalnik = neto dolg/EBITDA	Kazalnik odraža sposobnost skupine Petrol za poplačilo finančnih obveznosti, saj odraža, v koliko letih bi se lahko finančni dolg poplačal iz obstoječih likvidnih sredstev in ustvarjenega denarnega toka iz poslovanja.
Dodana vrednost/zaposlenega	Dodana vrednost na zaposlenega = (EBITDA + vsebinski stroški dela)/povprečno število zaposlenih. Vsebinski stroški dela = stroški dela zaposlenih v skupini Petrol + stroški dela zaposlenih na prodajnih mestih v upravljanju, ki so v obdobju januar-marec 2026 znašali 5,8 mio EUR, v obdobju januar-marec 2025 pa 5,6 mio EUR.	Kazalnik produktivnosti, ki odraža, kakšna je povprečna novo ustvarjena vrednost na zaposlenega v skupini Petrol.
Obratni kapital	Obratni kapital = poslovne terjatve + sredstva na podlagi pogodb s kupci + zaloge – kratkoročne poslovne obveznosti – obveznosti na podlagi pogodb s kupci	Kazalnik odraža operativno likvidnost skupine Petrol.
Neto naložbe	Neto naložbe = naložbe v osnovna sredstva (v obdobju januar-marec 2026 24,4 mio EUR) + dolgoročne finančne naložbe (v obdobju januar-marec 2026 3,2 mio EUR) – odprodaje osnovnih sredstev, subvencije in povračila (v obdobju januar-marec 2026 0,8 mio EUR)	Podatek o naložbah odraža smer razvoja skupine Petrol.
Knjigovodska vrednost delnice	Knjigovodska vrednost delnice = kapital/skupno število izdanih delnic	Knjigovodska vrednost delnice odraža vrednost celotnega kapitala delniške družbe na delnico.

5. Pomembnejši dogodki in dosežki v prvih treh mesecih leta 2026

- Zaključena **priponitev odvisne družbe E 3, d.o.o., k družbi Petrol d.d., Ljubljana**. Priponitev združuje organizacijske, tržne in uporabniške prednosti ter omogoča poenotenje energetske dejavnosti in enoten nastop na trgu pod blagovno znamko Petrol. Odjemalcem prinaša stabilno in kakovostno oskrbo ob nespremenjenih pogojih, hkrati pa jim omogoča dostop do celovite ponudbe energetske storitev in ugodnosti na enem mestu (januar 2026).
- Na dogodku **FutureTech H₂R Brunch**, ki ga je organizirala javna agencija SPIRIT Slovenija in je bil posvečen tehnologijam prihodnosti, smo sodelovali na panelu o robotiki in predstavili naš pogled na razvoj umetne inteligence v poslovnem okolju (februar 2026).

SODELOVANJE NA PANELU O ROBOTIKI – FutureTech H₂R Brunch



- Slovenski kupci in uporabniki so Petrolovim blagovnim znamkam **kava Na poti, Petrol GO, Fresh Petrol in Q Max** tudi letos podelili prestižni naziv **Izbran produkt leta 2026**. Napredna goriva Q Max so priznanje prejela že petič, mobilna aplikacija Petrol GO četrtič, kava Na poti in gastronomska ponudba Fresh Petrol pa tretjič (marec 2026).
- Sodelovanje na **konferenci Chief AI Officer Exchange Europe v Londonu**, kjer so vodilni predstavniki različnih industrij iz Evrope razpravljali o umeščanju umetne inteligence kompleksne poslovne sisteme. Skupino Petrol je zastopal Sašo Pašič, direktor za pospeševanje produktivnosti z digitalizacijo in umetno inteligenco (marec 2026).
- Odprtje **temeljito prenovljenega prodajnega mesta Brežice – Tovarniška**, ki prinaša sodoben prodajni prostor z izboljšano uporabniško izkušnjo ter združuje zanesljivo oskrbo z energenti in prijetno okolje za postanek (marec 2026).
- V Petrolu smo gostili **udeležence Kadrovske akademije za mlade**, razvojnega programa Slovenske kadrovske zveze, ki združuje mlade talente na področju kadrovskega

PETROL

managementa. V okviru dogodka HR Youngster so udeleženci dobili vpogled v vpliv umetne inteligence na podporne in kadrovske procese (marec 2026).

- **Nakup 50-odstotnega tržnega deleža družbe WS OIE 5 d.o.o.**, namenjenega novim projektom za razvoj energetskega parka na Hrvaškem. Projekt predvideva gradnjo vetrnega parka, park sončnih elektrarn in pripadajoči sistem baterijskega hranilnika energije.

6. Skupina Petrol v regiji



Skupina Petrol ima družbe v naslednjih državah:

- Slovenija,
- Hrvaška,
- Bosna in Hercegovina,
- Srbija,
- Črna gora,
- Kosovo,
- Severna Makedonija,
- Avstrija,
- Romunija,
- Italija.

Skupina Petrol svoje poslovne dejavnosti izvaja tudi v drugih državah.

7. Strateške usmeritve

Slogan strategije

Stabilno jedro, ambiciozna tranzicija.

Vizija

Skupaj rastemo hitreje od konkurence. Smo največja energetska družba v regiji in zagotavljamo energijo, ki je vir življenja.

Poslanstvo

Povezujemo energijo, ljudi in tehnologijo v pametne rešitve, ki napajajo skupnosti, zagotavljajo mobilnost in gradijo zaupanje za boljše življenje.

Vrednote

- **Odgovornost**
- **Inovativnost**
- **Zaupanje**
- **Sodelovanje**
- **Odličnost**
- **Agilnost**

Skupina Petrol vstopa v novo strateško obdobje z jasno ambicijo: ohraniti močno in donosno osnovno dejavnost, hkrati pa pospešeno širiti geografsko in produktno prisotnost ter tako zagotavljati diverzificirane in stabilne denarne tokove, dolgoročno rast in razvoj.



POSLOVNO POROČILO

8. Analiza uspešnosti poslovanja skupine Petrol

8.1. Poslovno okolje

Poslovni model skupine Petrol temelji na delovanju v dveh konkurenčnih dejavnostih, **energetiki in trgovini**, in je izrazito diverzificiran. Na poslovanje poleg strukturnih trendov in megatrendov na energetske in trgovske področju vpliva tudi vrsta zunanjih dejavnikov, ki so pogosto medsebojno povezani in težko predvidljivi. Med ključnimi finančnimi tveganji izstopata volatilitnost cen energentov in nihanje tečaja ameriškega dolarja, ki sta neposredno povezana z razmerami v svetovnem gospodarstvu in lahko pomembno vplivata na stroškovno strukturo in poslovne rezultate Skupine. Poslovanje na posameznih trgih je dodatno izpostavljeno lokalnim makroekonomskim razmeram, kot so gospodarska rast, inflacija in gibanje potrošnje in proizvodnje, pa tudi regulatornim posegom držav na področju cenovne politike in urejanja trga energentov. Na dolgoročni razvoj in konkurenčni položaj Skupine vplivajo tudi tveganja, povezana z digitalizacijo in hitro spreminjajočimi se potrošniškimi navadami, ki zahtevajo stalno prilagajanje poslovnih modelov, storitev in tehnoloških rešitev.

Visoka nihanja cen energentov in naraščajoča inflacija so spodbudila regulacijo cen goriv, električne energije in zemeljskega plina na trgih, na katerih posluje skupina Petrol. Kljub padcu cen že ob koncu leta 2022 so cene goriv in električne energije ostale regulirane tudi skozi celotno leto 2024, medtem ko se je regulacija cen zemeljskega plina zaključila konec marca 2024 na Hrvaškem in konec aprila 2024 v Sloveniji. Regulacija cen goriv se je na Hrvaškem zaključila sredi julija 2025, medtem ko v Sloveniji cene goriv še naprej ostajajo regulirane. Sredi junija 2025 je bila regulacija razširjena tudi na prodajna mesta ob avtocestah in hitrih cestah, ki so bila pred tem izvzeta iz regulacije.

Gospodarska rast **v evrskem območju** je v letu 2025 znašala 1,4 odstotka, inflacija pa 2,1 odstotka. IMF v zadnjih projekcijah napoved gospodarske rasti za leto 2026 ohranja na ravni iz oktobra 2025, in sicer pri 1,1 odstotka. Inflacija v evrskem območju naj bi po zadnjih ocena znašala 2,6 odstotka (jeseni 2025 je bila ocenjena v višini 1,9 odstotka).

V Sloveniji je gospodarska rast v letu 2025 znašala 1,1 odstotka. V letu 2026 se bo po napovedih UMAR iz aprila letos predvidoma okrepila na 2,0 odstotka, kar je nekoliko manj od

Tveganja, ki izhajajo iz mednarodnega okolja, lahko bistveno vplivajo na nižjo gospodarsko rast in višjo inflacijo, kot so bile napovedane v času priprave poslovnega načrta za leto 2026.

jesenske napovedi 2025 (2,1 odstotka). Osrednji scenarij UMAR temelji na predpostavki, da ne bo dolgotrajnih povečanj cen nafte. Izvozni sektor naj bi postopoma okreval ob izboljšanih obetih za ključne trgovinske partnerice. Okrepila naj bi se tudi investicijska dejavnost, predvsem zaradi javnih investicij. Rast razpoložljivega dohodka bo spodbudila zasebno potrošnjo,

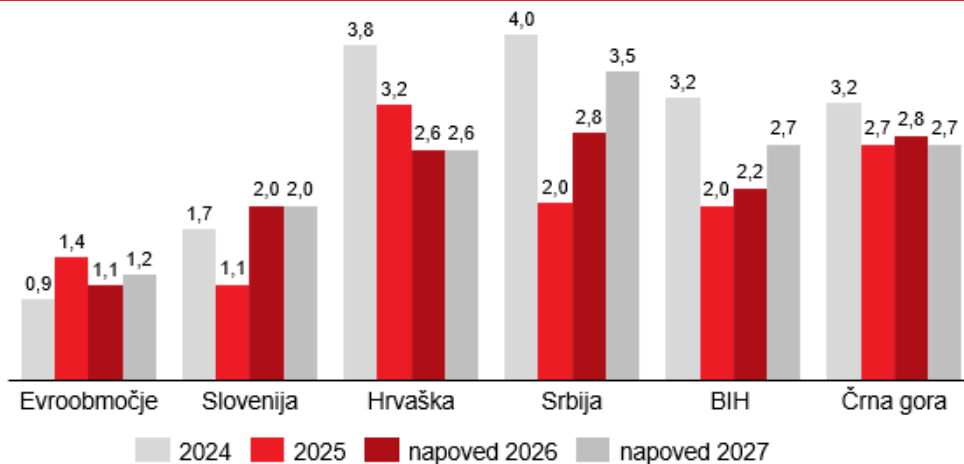
kar bo pozitivno vplivalo na prihodke v trgovini in dejavnostih, povezanih s turizmom. Rast zaposlenosti naj bi zaradi omejene ponudbe delovne sile stagnirala, brezposelnost pa naj bi ostala nizka. Letna inflacija v Sloveniji je v letu 2025 znašala 2,4 odstotka (povprečje leta) oz.

PETROL

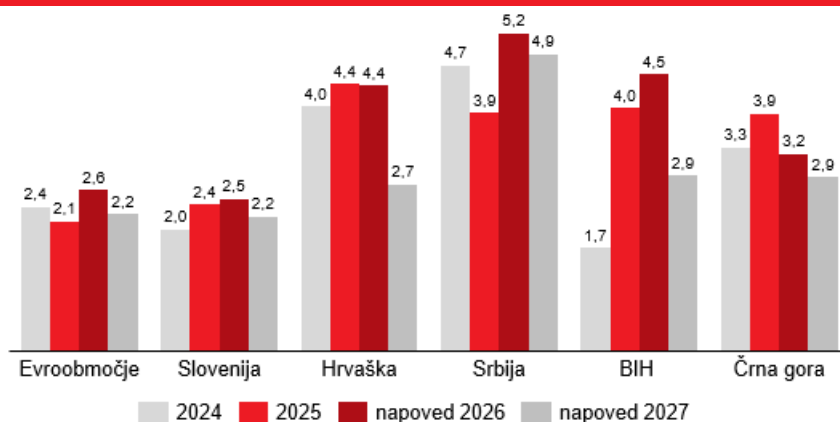
2,7 odstotka (december 2025 na december 2024). Konec leta 2026 naj bi inflacija znašala 2,5 odstotka (tako povprečje leta kot medletno), kar je nekoliko več od napovedi iz jeseni 2025.

Na Hrvaškem je gospodarska rast v letu 2025 znašala 3,2 odstotka ob 4,4-odstotni inflaciji. IMF za leto 2026 napoveduje upočasnitev rasti na 2,6 odstotka (oktober 2025: 2,7 odstotka) in vztrajanje inflacije na ravni 4,4 odstotka, kar je bistveno več od predhodnih ocen (oktober 2025: 2,8 odstotka).

Realna rast BDP, v %



Inflacija, povprečje leta, v %



Vir: UMAR, Pomladanska napoved 2026; Mednarodni denarni sklad, april 2026

Gibanje cen nafte in proizvodov iz nafte

Cena severnomorske nafte Brent se je v prvem četrtletju leta 2026 gibala med 60,0 in 118,4 USD za sod. Povprečna cena je znašala 78,4 USD za sod, kar je 4,5 odstotka več kot v enakem obdobju lani.

V prvih dveh mesecih leta 2026 so bile cene nafte Brent razmeroma stabilne in so se gibale med 60,0 USD in 72,5 USD za sod, predvsem zaradi presežka ponudbe na trgu. Marec je zaznamovala močna rast cen nafte Brent, bencina in dizla, ki je bila posledica vojaškega napada ZDA in Izraela na Iran. V tem obdobju so se cene nafte Brent gibale med 77,7 USD za sod in 118,4 USD za sod, povprečna cena v marcu pa je dosegla 99,6 USD za sod.

PETROL

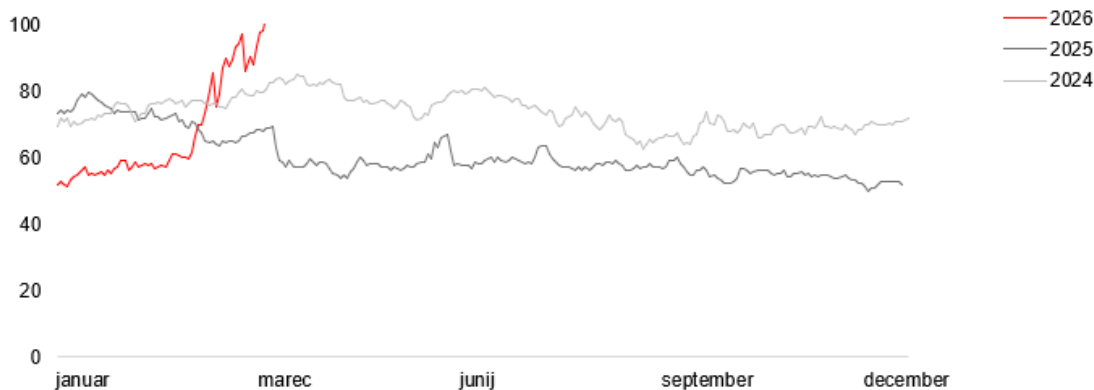
Cena dizla v Sredozemlju se je v prvem četrtnem leta 2026 gibala med 612,8 in 1.471,0 USD na metrično tono, povprečna cena pa je znašala 886,5 USD na metrično tono. Marca je bila povprečna cena bistveno višja, saj je dosegla 1.244,5 USD na metrično tono.

Cena bencina se je v prvem četrtnem leta 2026 gibala med 620,5 in 1.141,8 USD na metrično tono, povprečna cena pa je znašala 797,0 USD na metrično tono. Povprečna cena bencina v marcu je znašala 1009,4 USD na metrično tono.

V prvih dveh mesecih letošnjega leta smo uspešno obvladovali neskladja med nabavnimi in prodajnimi pozicijami ter jih učinkovito varovali. Kljub temu, da je naš primarni cilj varovanje prodajne marže naftnih derivatov, nam je maržo uspelo ohraniti, kar pa ne moremo reči za marec, ko so izredne razmere na nabavnih trgih v kombinaciji z neustrezno regulacijo cen naftnih derivatov v Sloveniji močno zarezale v rezultat skupine Petrol.

Marec je močno zaznamovala vojna v Iranu, ki je bistveno spremenila razmere na trgu. Soočili smo se z neenakomerno prodajo, spremembo metodologije izračuna cen (s 14-dnevnega povprečja na tedensko), logističnimi izzivi in potrebo po zagotavljanju dodatnih tankerskih dobav, ki so bile izvedene z dodatnimi nakupi po spot cenah, ki so bile zaradi izrednih razmer bistveno višje (ob povečanem tveganju se pribitki za dodatne količine na spot trgu naftnih derivatov izrazito povečajo). To je zahtevalo okrepljeno upravljanje količinskih in cenovnih tveganj v skladu s Pravilnikom o obvladovanju cenovnih tveganj. Kljub zahtevnim tržnim razmeram smo situacijo uspešno obvladovali in presežne količine ustrezno zavarovali, vendar so bili s tem povezani tudi višji stroški.

Gibanje cene nafte Brent Dated High v letih 2024–2026, v EUR/sod



Vir: Petrol, 2026

Regulacija cen proizvodov iz nafte

Prodajne cene dizla in motornega bencina NMB–95 so regulirane na ključnih trgih, kjer ima skupina Petrol razvito maloprodajno mrežo, čeprav takšna praksa v Evropski uniji ni običajna. Nižja marža v primerjavi z drugimi razvitimi evropskimi trgi ob naraščajočih stroških, ki so posledica inflacijskih pritiskov, predstavlja vse večje breme za poslovanje Petrola. Dodatno se zaostrejo regulatorne zahteve na področju vmešavanja biokomponente in doseganja energetskih prihrankov, ki sledijo cilju pospešenega zelenega prehoda. Ob hkratni neustrezni višini marže se povečuje tveganje, da ti cilji ne bodo doseženi, obenem pa se zmanjšuje strateški potencial energetske samostojnosti.

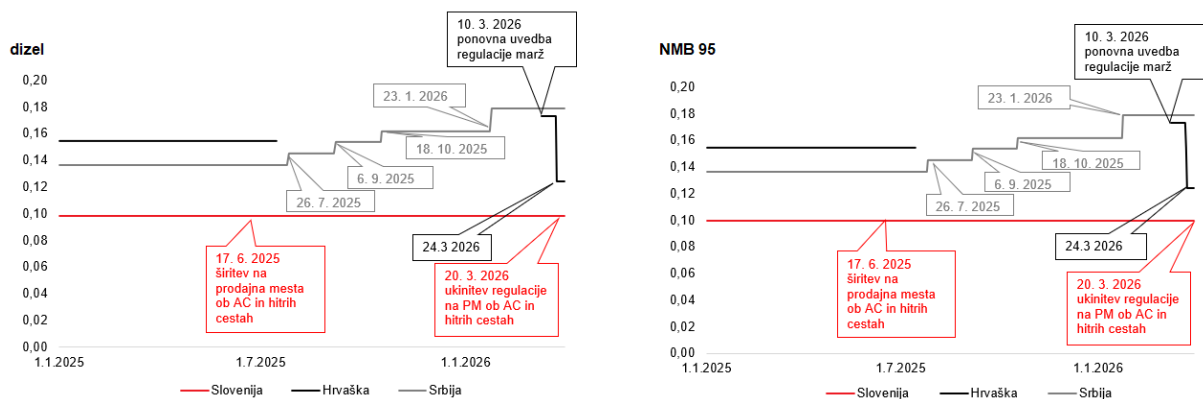
PETROL

Energetska kriza marca 2026 je privedla tudi do sprememb v regulativi. Hrvaška je ponovno uvedla regulacijo cen goriv, v Sloveniji in Črni gori pa je prišlo do spremembe iz 14- na 7-dnevno obračunsko obdobje.

V **Sloveniji** so z Uredbo o oblikovanju cen določene najvišje marže za dizel in NMB–95. Do 16. junija 2025 so bile iz regulacije izvzete cene pogonskih goriv na prodajnih mestih na avtocestah in ob hitrih cestah, od 17. junija 2025 pa so bile regulirane tudi na teh lokacijah. Iz regulacije so ostala izvzeta premium goriva NMB–100 in iQ dizel. Cena ekstra lahkega kurilnega olja je regulirana že od 9. novembra 2021, z izjemo obdobja od 22. maja do 12. septembra 2022. Do 21. maja 2022 je bila najvišja marža omejena na 0,06 EUR/liter, od 27. septembra 2022 pa je omejena na 0,08 EUR/liter.

Z 20. marcem 2026 se je v Sloveniji ukinila regulacija cen goriv na prodajnih mestih na avtocestah in ob hitrih cestah. 23. marca 2026 je vlada sprejela uredbo, s katero je namesto 14-dnevnega obračunskega obdobja uvedla 7-dnevno, z veljavnostjo od 31. marca 2026. Višina regulirane marže je pri tem ostala nespremenjena.

Regulacija cen dizla in motornega bencina v Sloveniji, na Hrvaškem in v Srbiji, v EUR/liter



Na **hrvaškem trgu** so bile do 15. julija 2025 z Uredbo o oblikovanju najvišjih maloprodajnih cen določene najvišje marže za motorne bencine (evrosuper 95), evrodizel in »plavi dizel«. Iz regulacije so bila izvzeta premium goriva, če ponudnik na prodajnem mestu zagotavlja osnovno regulirano gorivo. Regulirane so bile tudi cene za mešanico propan–butan za velike rezervoarje oziroma plinohrame in za jeklenke UNP¹ (7,5 kg ali več). Hrvaška vlada je s 15. julijem 2025 odpravila regulacijo maloprodajnih cen naftnih derivatov ter UNP v jeklenkah in mešanice propan–butan. Z 10. marcem 2026 je hrvaška vlada ponovno določila najvišje marže za motorne bencine (evrosuper 95), evrodizel in »plavi dizel«. Iz regulacije še naprej ostajajo izvzeta premium goriva, če ponudnik na prodajnem mestu zagotavlja osnovno regulirano gorivo. Ponovno so bile regulirane tudi cene za mešanico propan–butan za velike rezervoarje

Aktualni dogodki na naftnih trgih so ponovno privedli do regulacije cen na Hrvaškem. Tudi v Sloveniji se je model določanja cen spremenil. Druge države v EU ne sprejemajo podobnih ukrepov.

¹ UNP – utekočinjen naftni plin

PETROL

oziroma plinohrame in za jeklenke UNP (7,5 kg ali več). Iz regulacije so izvzete cene vseh vrst goriv na avtocestnih prodajnih mestih.

V **Republiki Srbiji** je od 9. februarja 2023 z uredbo določena najvišja maloprodajna cena evrodizla in neosvinčenega motornega bencina NMB–95, vključno z davkom na dodano vrednost. Ta cena je določena kot povprečna veleprodajna cena derivatov v Srbiji, povečana za znesek, določen z uredbo.

V **Bosni in Hercegovini** je od 3. aprila 2021 omejena maloprodajna kalkulatívna marža do največ 0,25 BAM/liter (0,1211 EUR/liter) in veleprodajna marža na 0,06 BAM/liter (0,0291 EUR/liter).

V **Črni gori** so se cene proizvodov iz nafte oblikovale v skladu z Uredbo o načinu oblikovanja maksimalnih maloprodajnih cen naftnih derivatov, ki je bil v veljavi od marca 2021. Cene so se spreminjale vsakih 14 dni na podlagi gibanja Platts kotacij in tečaja dolarja. V uredbi so določeni fiksni zneski marže, in sicer pri NMB–95/98 v višini 0,1108 EUR/liter in pri dizlu 0,1079 EUR/liter. Marca 2026 je bila sprejeta nova uredba, ki skrajšuje obračunsko obdobje cen naftnih derivatov s 14 na 7 dni in omogoča tedensko, hitrejše prilagajanje cen tržnim razmeram.



Gibanje cen ostalih energentov

V prvem četrtletju leta 2026 so bili evropski energetske trgi zaznamovani z izrazito volatilitnostjo cen električne energije, zemeljskega plina in emisijskih kuponov. Na začetku četrtletja so gibanje cen v največji meri določale zimske vremenske razmere, nizke temperature, povečana poraba in občasna zmanjšanja proizvodnje iz obnovljivih virov energije. V nadaljevanju četrtletja je sledila postopna umiritev cen, ki sta jo podprla padec cen emisijskih kuponov in milejše vremenske razmere. Ob koncu marca pa se je cenovna dinamika ponovno izrazito zaostila zaradi povečanih geopolitičnih tveganj na Bližnjem vzhodu, predvsem zaradi

PETROL

negotovosti glede dobav utekočinjenega zemeljskega plina ter varnosti plovbe skozi Hormuško ožino.

Cene električne energije

Letni bazni produkt električne energije na madžarskem trgu za leto 2027 je prvi trgovalni dan leta 2026 dosegel poravnalno ceno 99,20 EUR/MWh, medtem ko je spot cena na slovenskem trgu prvo trgovalno vrednost v letu zabeležila pri 67,58 EUR/MWh.

V obravnavanem obdobju je povprečna vrednost letnega baznega produkta električne energije na madžarskem trgu za leto 2027 znašala 102,98 EUR/MWh, kar predstavlja 4,13-odstotno zvišanje glede na povprečno vrednost v zadnjem četrletju leta 2025. Produkt je najnižjo vrednost v četrletju dosegel 16. februarja 2026 pri 92,33 EUR/MWh, najvišjo pa 20. marca 2026 pri 117,58 EUR/MWh. Četrletje je sklenil pri 115,01 EUR/MWh, kar pomeni 15,94-odstotno rast glede na začetek leta.

Povprečna spot cena električne energije na slovenskem trgu je v prvem četrletju leta 2026 znašala 120,63 EUR/MWh in je bila za 7,35 odstotka višja od povprečja v zadnjem četrletju leta 2025. Najvišja dnevna vrednost je bila dosežena 13. januarja 2026 pri 218,09 EUR/MWh, najnižja pa 28. februarja 2026 pri 59,88 EUR/MWh. Četrletje se je na slovenskem spot trgu zaključilo pri 135,80 EUR/MWh.

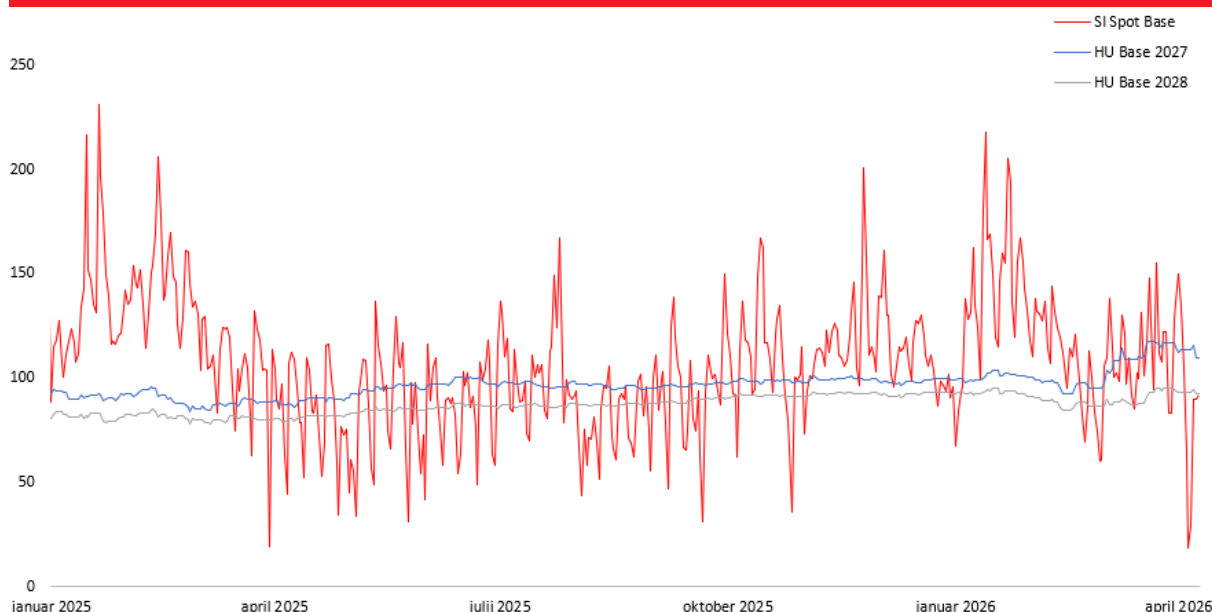
Nizke temperature, povečana poraba električne energije in šibkejša proizvodnja iz vetrnih in sončnih virov so januarja povzročili občuten dvig promptnih cen v Nemčiji, Sloveniji, na Madžarskem ter v širši regiji srednje ter jugovzhodne Evrope. Na slovenskem trgu so se cene sredi januarja povzpele na najvišje ravni v četrletju, medtem ko so se na madžarskem trgu kratkoročni produkti gibali izrazito višje od dolgoročnejšega dela krivulje. Hkrati so nizke temperature in hitrejše praznjenje evropskih skladišč podpirali rast cen zemeljskega plina, kar se je neposredno odrazilo v višjih cenah terminskih pogodb električne energije.

V februarju je prišlo do opaznejšega umirjanja cen. K znižanju terminskih cen električne energije so prispevali predvsem padec cen emisijskih kuponov, večja proizvodnja iz vetra, milejše vremenske napovedi in umiritev cen zemeljskega plina. Na trgu emisijskih kuponov je prišlo do izrazite korekcije, ki so jo spodbudili politični signali glede morebitnih sprememb sistema EU ETS, kar je povzročilo hitro znižanje cen kuponov. Ta gibanja so se kmalu prenesla tudi na terminske cene električne energije, tako na nemškem kot madžarskem trgu.

V marcu se je trend gibanja cen ponovno obrnil navzgor. V zadnjem delu četrletja so evropske energetske trge vse bolj zaznamovala povečana geopolitična tveganja, povezana z zaostrenimi razmerami na Bližnjem vzhodu. Terminske cene zemeljskega plina so se izrazito zvišale, kar je povzročilo tudi rast terminskih cen električne energije. Ta vpliv je bil še posebej izrazit v regiji srednje in jugovzhodne Evrope, kjer je zaradi večje odvisnosti od plinskih virov in uvoza cenovna občutljivost praviloma večja kot na zahodnoevropskih trgih.

PETROL

Gibanje cen električne energije v letih 2025–2026 in projekcije 2027–2028, v EUR/MWh



Vir: Petrol, 2026

Cene zemeljskega plina

Dnevne cene zemeljskega plina na vozlišču CEGH² so se v letu 2026 gibale med 29,6 in 60,5 EUR/MWh, povprečna cena je znašala približno 39 EUR/MWh. V prvih dveh mesecih leta 2026, do začetka vojne na Bližnjem vzhodu, so se dnevne cene gibale od 30,72 do 43,62 EUR/MWh, povprečno okoli 36,38 EUR/MWh. To pomeni, da so pred začetkom konflikta med ZDA in Iranom dosegle najnižje ravni po obdobju pandemije COVID-19.

Z napadom ZDA in Izraela na Iran, ki je povzročil blokado Hormuške ožine, so se razmere na trgu bistveno spremenile, saj blokada ožine vpliva na približno 20 odstotkov svetovnih dobav zemeljskega plina in nafte. Po začetku konflikta so se dnevne cene zemeljskega plina gibale od 34,34 do 64,14 EUR/MWh, povprečna cena je znašala približno 52,67 EUR/MWh.

Evropska plinska skladišča so bila na začetku aprila 2026 napolnjena približno 28-odstotno, kar pomeni, da bo glede na trenutne razmere (visoke cene produktov SUM 26) polnjenje skladišč v nadaljevanju leta velik izziv. Evropska unija si za zagotavljanje večje zanesljivosti oskrbe zastavlja cilj vsaj 90-odstotne napoljenosti skladišč do 1. novembra.

V marcu dvig cen zemeljskega plina zaradi dogajanj na Bližnjem vzhodu.

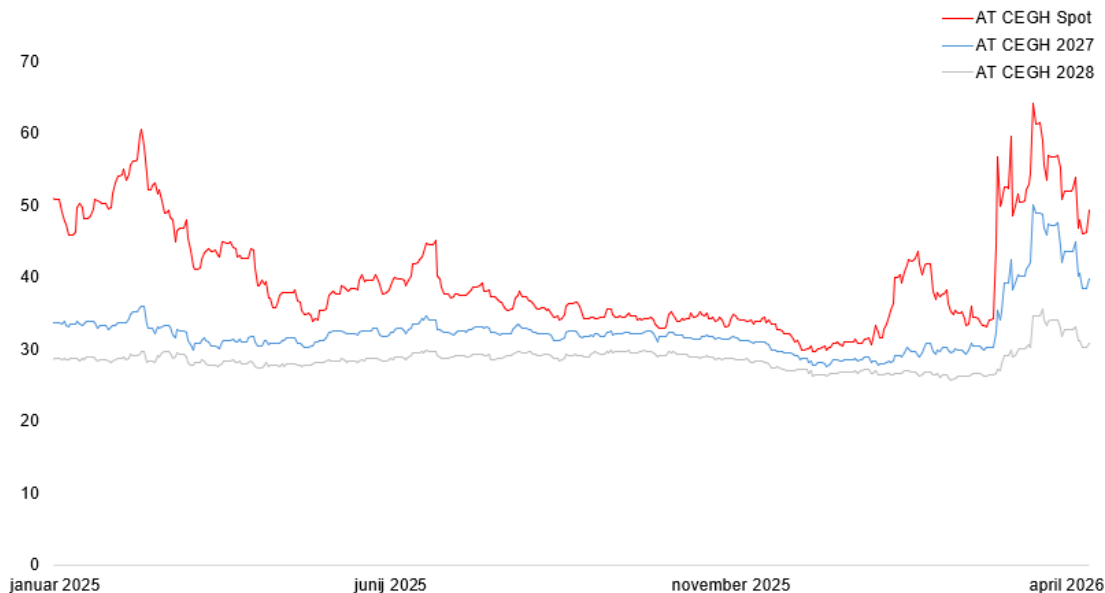
Geopolitična negotovost v letu 2026 ostaja visoka. Ocenjujemo, da bo gibanje cen zemeljskega plina v letu 2026 v veliki meri odvisno od razvoja geopolitičnih razmer na Bližnjem vzhodu. Morebitno dodatno zaostrovanje lahko povzroči ponovno rast cen zemeljskega plina na ravni, primerljive s tistimi pred letom 2024.

² CEGH – Central European Gas Hub

PETROL

Za zagotavljanje stabilne oskrbe z zemeljskim plinom bo v prihodnje ključnega pomena spremljanje tržnih priložnosti, razvoj evropske in mednarodne plinske infrastrukture, ustrezna zakonodaja, sklepanje partnerstev, diverzifikacija dobav in umiritev geopolitičnih napetosti.

Gibanje cen zemeljskega plina v letih 2025–2026 ter projekcije za 2027–2028 v EUR/MWh



Vir: Petrol, 2026

Vpliv gibanja menjalnega tečaja ameriškega dolarja in evra

Menjalni tečaj med ameriškim dolarjem in evrom se je v prvem četrtletju leta 2026 gibal med 1,15 in 1,20 USD za 1 EUR. Povprečni tečaj ameriškega dolarja po tečaju Evropske centralne banke je v tem obdobju znašal 1,17 USD za 1 EUR (v letu 2025: 1,13 USD za 1 EUR). Skupina Petrol ima vzpostavljeno politiko varovanja pred tečajnim tveganjem, vezano na izpostavljenost USD, s ciljem omejevanja vpliva valutnih nihanj na poslovanje Skupine.

8.2. Poslovanje skupine Petrol

Rezultate poslovanja skupine Petrol poročamo po naslednjih produktnih skupinah:

- **Goriva in derivati** vključujejo prodajo naftnih derivatov, utekočinjenega naftnega plina in ostalih alternativnih energentov (komprimirani zemeljski plin), prevoze, skladiščenje in pretovarjanje goriv, prihodke od plačilnih kartic ter prodajo biomase, pnevmatik in zračnic ter akumulatorjev.
- **Trgovsko blago in storitve** vključujejo prodajo prehranskega blaga, galanterije, tobaknih izdelkov, loterije, kuponov in kartic, kave Na poti in izdelkov iz ponudbe Fresh, avtokozmetike in rezervnih delov ter storitve avtopralnic, storitve pospeševanja prodaje, druge storitve ter oddajanje gostinskih objektov v najem.
- **Energija in rešitve** vključujejo prodajo in trgovanje z električno energijo in zemeljskim plinom, prodajo energetskih rešitev (energetske preнове objektov, sistemi učinkovite javne razsvetljave, optimizacija sistemov oskrbe s pitno vodo, optimizacija sistemov daljinskega ogrevanja, čiščenje odpadnih voda, zaokrožena gospodarska območja ter energetske

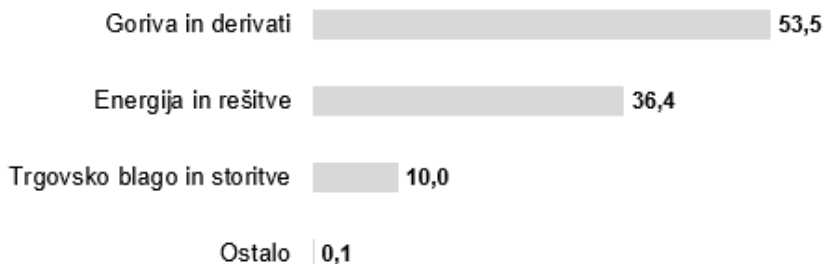
PETROL

rešitve za gospodinjstva in poslovne stranke), prodajo toplotnih sistemov, distribucijo zemeljskega plina, mobilnost in proizvodnjo električne energije iz obnovljivih virov.

- **Ostalo** vključuje rudarske storitve, storitve vzdrževanja, najemnine od počitniških kapacitet ter plačilne in finančne storitve.

Skupina Petrol je v prvih treh mesecih leta 2026 ustvarila 1,5 mrd EUR **prihodkov iz pogodb s kupci**. Na njihovo višino poleg količinske prodaje v veliki meri vplivajo gibanja borznih cen, na katera Skupina nima vpliva.

Struktura prihodkov iz pogodb s kupci skupine Petrol v prvih treh mesecih leta 2026 po produktnih skupinah, v %



V prvem četrtletju 2026 smo prodali 1.006,8 tisoč ton goriv in derivatov, kar je 10 odstotkov več kot v enakem obdobju leta 2025. Največja rast je bila dosežena v Sloveniji mesecu marcu, ko smo prodali kar 39 odstotkov več goriv in derivatov kot v marcu 2025. Rast je bila vzpodbujena z zaostrenimi razmerami na Bližnjem vzhodu, pri čemer je bila največja rast zabeležena v prvih treh tednih, v času ko so bila cenovna nesorazmerja zaradi regulacije največja, medtem ko so se trendi v zadnjem tednu marca umirili. Ameriški napad na Iran je najprej povzročil visoko rast cen nafte. V Sloveniji obstoječi model regulacije cen ni omogočil prilagoditve prodajnih cen nabavnim cenam, medtem ko so sosednje države, vključno s Hrvaško, prodajne cene takoj prilagodile nabavnim. Ker je imela Slovenija tako najnižje prodajne cene goriv v regiji, ki so bile celo nižje od nabavnih cen, je to poleg prodaje domačim kupcem močno povečalo tudi prodajo tujcem na prodajnih mestih ob meji in tranzitnih poteh. Zaradi zaprtja Hormuške ožine, skozi katero poteka promet okrog 38 odstotkov surove nafte v Evropo, se je pojavil še strah pred pomanjkanjem goriv, zato smo beležili dodaten porast špekulativnih nakupov goriv. Rast prodaje je bila zabeležena tudi na trgih jugovzhodne Evrope, kjer je bila v marcu prav tako spodbujena zaradi strahu kupcev pred naraščajočimi cenami in morebitnim pomanjkanjem goriv na trgu. Kljub temu rast ni bila tako visoka kot v Sloveniji. Prodaja trgovskega blaga in storitev je znašala 152,9 mio EUR in je v primerjavi z enakim lanskim obdobjem višja za 8 odstotkov na kvartalnem nivoju, rast v marcu pa je bila še bistveno večja. Poleg rasti prodaje naftnih derivatov, ki je negativno prispevala k rezultatu poslovanja, smo v prvih treh mesecih leta 2026 prodali tudi 6,8 TWh zemeljskega plina, 3,5 TWh električne energije in 52,7 tisoč MWh toplote.

Povečana prodaja goriv in derivatov v Sloveniji je zaradi neustrezne regulacije povzročila težave v oskrbi ter na drugi strani negativne poslovne rezultate.

Kosmati poslovni izid skupaj z zaprtimi neto izvedenimi finančnimi instrumenti za blago je v prvih treh mesecih leta 2026 znašal 151,9 mio EUR, kar je 6,7 mio EUR oziroma 4 odstotke manj kot v enakem obdobju 2025. Največji padec je zaznan pri prodaji goriv in derivatov na slovenskem trgu, kljub temu, da smo v marcu v Sloveniji prodali 39 odstotkov več goriv in

PETROL

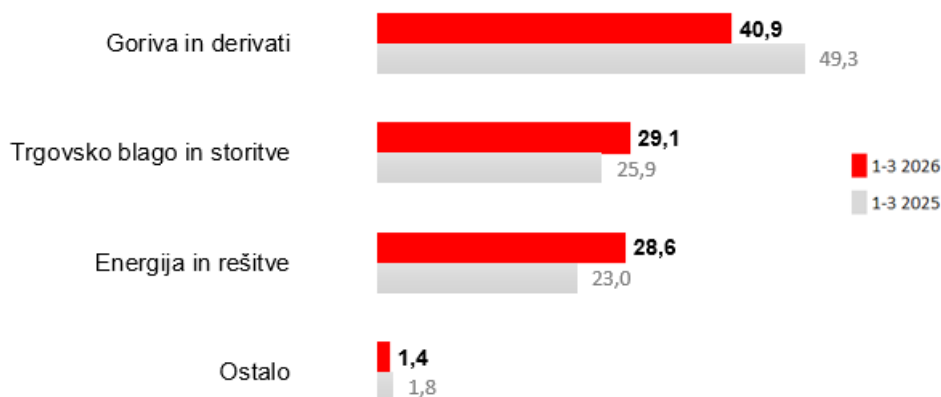
derivatov kot v preteklem letu. Obstoječi model oblikovanja cen goriv v Sloveniji ni omogočil prilagajanja prodajnih cen visoki rasti cen na nabavnih trgih. Zato je Petrol ob že tako najnižji marži v Evropi prevzel breme cenovnih skokov goriv na račun nižje prodajne cene in negativne marže pri realizirani prodaji.

Na trgih jugovzhodne Evrope je bil realiziran kosmati poslovni izid z zaprtimi neto izvedenimi finančnimi rezultati boljši kot v enakem obdobju preteklega leta. Na Hrvaškem do 10. marca letos cene niso bile regulirane, zato je bilo mogoče prodajne cene goriv prilagajati rasti nabavnih cen.

V primerjavi z enakim obdobjem lani beležimo rast kosmatega poslovnega izida tudi pri prodaji trgovskega blaga in storitev na trgih jugovzhodne Evrope. Boljši rezultat smo realizirali še pri prodaji in trgovanju z električno energijo, distribuciji zemeljskega plina ter na področju mobilnosti in energetskih rešitev. Tako pri količinski prodaji zemeljskega plina kot tudi pri prodaji elektrike je opazen trend upadanja porabe industrije zaradi zaostrenih gospodarskih razmer.

Dobiček in izguba izvedenih finančnih instrumentov, ki jih uporabljamo za uravnavanje količinskih, cenovnih in valutnih tveganj pri prodaji energentov, se skladno z računovodskimi standardi v izkazu poslovnega izida evidentirata kot ločeni postavki.

Struktura kosmatega poslovnega izida skupine Petrol, povečanega za neto dobiček zaprtih izvedenih finančnih instrumentov za blago, v prvih treh mesecih leta 2026 in 2025 po produktnih skupinah, v %



Stroški iz poslovanja skupine Petrol so v prvih treh mesecih leta znašali 134,3 mio EUR, kar je 2,5 mio EUR več kot v enakem obdobju 2025. Kljub naraščajočim stroškom dela in logistike so celotni stroški iz poslovanja zaradi ostalih ukrepov optimizacije v okviru planskih predpostavk.

Delež stroškov iz poslovanja v kosmatem poslovnem izidu z zaprtimi neto finančnimi instrumenti za blago je v prvem četrtletju 2026 znašal 88,4 odstotka. Na poslabšanje vrednosti kazalnika je primarno vplival padec bruto marže pri prodaji goriv in derivatov v Sloveniji.

PETROL

Stroški iz poslovanja skupine Petrol, v mio EUR					
	1-3			Indeks 2026/2025	Indeks 2026/2024
	2024	2025	2026		
Stroški materiala	16,5	16,5	14,2	86	86
Stroški storitev	42,9	42,0	43,8	104	102
Stroški dela	42,2	45,6	47,2	103	112
Amortizacija	24,8	24,2	25,1	104	101
Drugi stroški	2,8	3,4	4,1	120	147
- od tega neto popravki finančnih sredstev in sredstev na podlagi pogodb s kupci	0,3	0,9	1,1	130	-
Stroški iz poslovanja	129,2	131,8	134,3	102	104

Stroški materiala so v prvih treh mesecih 2026 znašali 14,2 mio EUR, kar je 14 odstotkov manj kot v primerljivem obdobju 2025, predvsem zaradi nižje proizvodnje toplotne energije.

Stroški storitev so znašali 43,8 mio EUR in so za 1,8 mio EUR oziroma 4 odstotke višji od realiziranih v enakem obdobju lani. Najbolj so se v primerjavi z enakim obdobjem preteklega leta povečali stroški transportnih storitev, predvsem zaradi visoke prodaje goriv in derivatov. Stroški podizvajalcev so višji zaradi novih energetskih projektov, stroški vzdrževanja pa so višji zaradi višjih stroškov vzdrževanja IT opreme. Stroški intelektualnih storitev so nižji predvsem zaradi nižjih stroškov odvetniških in notarskih storitev.

Regulatorne zahteve so še vedno glavni razlog za rast stroškov dela.

Stroški dela, ki so bili realizirani v višini 47,2 mio EUR, so se glede na enako obdobje preteklega leta povečali za 1,6 mio EUR oziroma 3 odstotke. Tako v Sloveniji kot na ostalih trgih so

se stroški povečali zaradi indeksacije plač kot posledice regulatornih posegov v sisteme minimalnih plač.

Stroški amortizacije so bili v prvih treh mesecih leta 2026 realizirani v višini 25,1 mio EUR in so bili v primerjavi z enakim obdobjem leta 2025 višji za 0,9 mio EUR oziroma 4 odstotke.

Drugi stroški so znašali 4,1 mio EUR, kar je 0,7 mio EUR več kot v enakem obdobju lani. Glede na enako obdobje leta 2025 so se zvišali predvsem neto popravki finančnih sredstev in sredstev na podlagi pogodb s kupci ter odtujitve in oslabitve sredstev.

Neto izguba izvedenih finančnih instrumentov je znašala 20,9 mio EUR. Skupina Petrol je izpostavljena cenovnim, količinskimi in valutnim tveganjem, ki izhajajo iz poslovanja z energenti (proizvodi iz nafte, zemeljski plin, elektrika, UNP). Ta tveganja obvladuje primarno z usklajevanjem nabave in prodaje energentov, tako glede količin kot tudi nabavno-prodajnih pogojev, s čimer varuje ustvarjeno maržo pri energentih. Glede na poslovni model energenta so postavljeni limiti, ki omejujejo izpostavljenost cenovnim, valutnim in količinskimi tveganjem. Za varovanje cene proizvodov iz nafte skupina Petrol uporablja predvsem izvedene finančne instrumente. Tudi pri trgovanju z električno energijo sklepa izvedene finančne instrumente s finančnimi institucijami, kjer je tveganje neizpolnitve sklenjenih pogodb minimalno, pri čemer upošteva tudi sprejete limite tržnih vrednosti. Vrednost finančnih poslov se tekoče spreminja

PETROL

glede na gibanje tržnih cen in potrebe po varovanju portfelja. Neto rezultat izvedenih finančnih instrumentov je vsebinsko gledano treba spremljati skupaj s kosmatim poslovnim izidom.

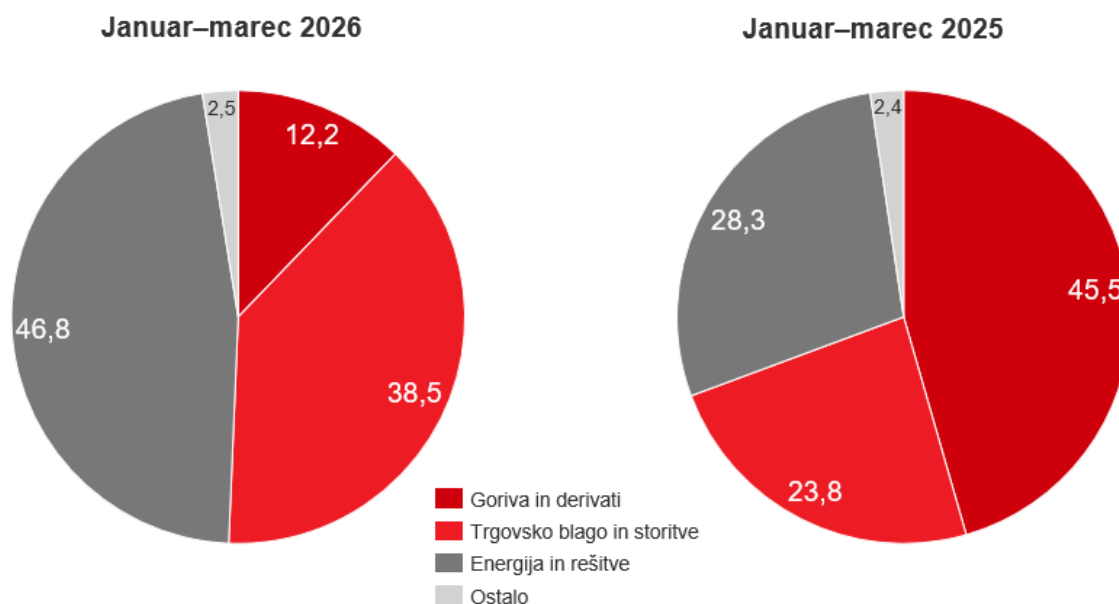
Izvedeni finančni instrumenti so bili tudi v letošnjem letu izrazito volatilni zaradi povečane geopolitične napetosti in mednarodnih konfliktov, ki vplivajo na cene energentov, zlasti nafte in zemeljskega plina.

Drugi prihodki so znašali 1,9 mio EUR in so 3,0 mio EUR nižji kot v primerljivem obdobju leta 2025. **Drugi odhodki** so znašali 0,1 mio EUR, kar je 0,5 mio EUR manj kot v enakem obdobju preteklega leta.

EBITDA je bil v prvih treh mesecih leta 2026 dosežen v višini 41,0 mio EUR, kar je 26,0 mio EUR oziroma 39 odstotkov manj kot v enakem obdobju leta 2025, primarno zaradi negativnega poslovanja v marcu letos v Sloveniji pri prodaji goriv in derivatov, ki je posledica neustreznega regulatornega okvirja določanja maloprodajnih cen.

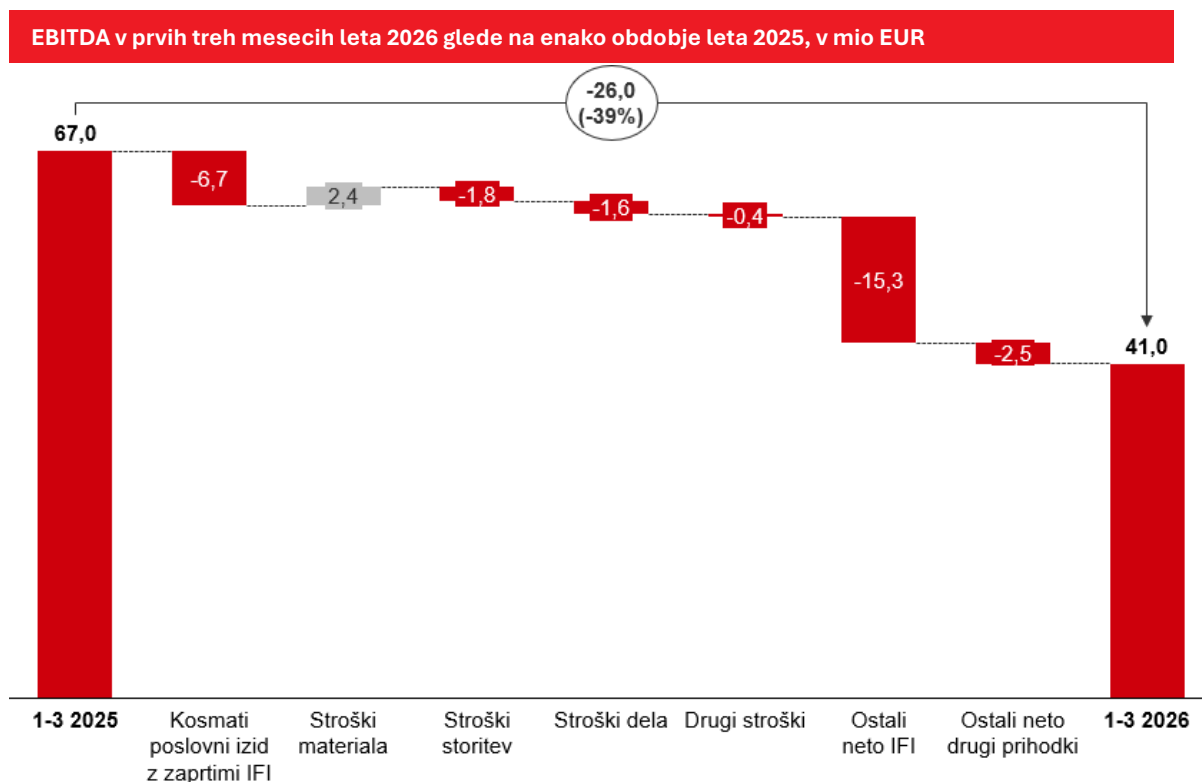
Izrazit padec EBITDA posledica neustrezne regulacije cen v Sloveniji.

Struktura EBITDA skupine Petrol v prvih treh mesecih leta 2026 in 2025 po produktnih skupinah, v %



V strukturi EBITDA po produktnih skupinah se je najbolj povečal delež EBITDA energije in rešitev, in sicer z 28,3 na 46,8 odstotka, čeprav je v absolutnem znesku na ravni realiziranega v enakem obdobju preteklega leta. Enako velja za trgovsko blago in storitve. Delež EBITDA goriv in derivatov v strukturi predstavlja le 12,2 odstotka, kar je bistveno manj v primerjavi s 45,5 odstotka v enakem obdobju preteklega leta.

PETROL



Poslovni izid iz poslovanja je bil realiziran v višini 14,8 mio EUR, kar je 27,1 mio EUR oziroma 65 odstotkov manj kot v primerljivem obdobju 2025.

Delež poslovnih izidov naložb, vrednotenih po kapitalski metodi, je znašal 0,1 mio EUR, kar je primerljivo kot v enakem obdobju lani.

Neto finančni odhodki skupine Petrol so znašali 4,9 mio EUR, kar je 2,0 mio EUR več kot v enakem obdobju leta 2025. Neto odhodki iz naslova tečajnih razlik so bili 3,2 mio EUR višji, neto odhodki od obresti skupaj z neto prihodki iz naslova obrestnih zamenjav pa so bili 1,1 mio EUR nižji kot v primerljivem obdobju 2025.

Poslovni izid pred davki je bil dosežen v višini 9,9 mio EUR, kar je 29,1 mio EUR oziroma 75 odstotkov manj kot v primerljivem obdobju 2025. **Čisti poslovni izid**, realiziran v obdobju prvih treh mesecev 2026, je znašal 8,3 mio EUR, kar je 22,7 mio EUR oziroma 73 odstotkov manj kot v primerljivem obdobju leta 2025.

Dobri rezultati pri večini produktnih skupin in optimizacija stroškov niso bili dovolj za nadomestitev izgube pri gorivih in derivatih.

8.3. Finančni položaj skupine Petrol

Bilančna vsota skupine Petrol je 31. marca 2026 znašala 2,5 mrd EUR oziroma 4 odstotke več kot konec leta 2025. Dolgoročna sredstva so znašala 1,4 mrd EUR, tako kot konec leta 2025, kratkoročna sredstva pa 1,1 mrd EUR, kar je 74,2 mio EUR oziroma 7 odstotkov več kot konec leta 2025, predvsem zaradi višjih poslovnih terjatev.

Neto dolg 28,9 mio EUR nižji od realiziranega konec leta 2025.

Kapital skupine Petrol je 31. marca 2026 znašal 1.083,2 mio EUR, medtem ko je konec leta 2025 znašal 1.044,4 mio EUR.

Neto dolg je znašal 383,1 mio EUR, kar je 28,9 mio EUR manj kot konec leta 2025.

Na zadnji dan obravnavanega obdobja, 31. marca 2026, je skupina Petrol imela 170,0 mio EUR **obratnega kapitala**, kar je 20,7 mio EUR več kot konec leta 2025. Glede na konec leta 2025 so se povečale tako poslovne obveznosti kot poslovne terjatve in zaloge. Na gibanje obratnega kapitala imata pomemben vpliv nihanje cen proizvodov iz nafte in nenaftnih energentov ter sezonski vpliv.

Bonitetna hiša S&P Global Ratings je 26. marca 2026 družbi Petrol d.d., Ljubljana, potrdila dolgoročno bonitetno oceno »BBB-« in kratkoročno »A-3« ter izboljšala oceno prihodnjega izgleda bonitetne ocene iz »stabilno« v »pozitivno«.

8.4. Aktivnosti za povrnitev gospodarske škode, nastale zaradi regulacije cen energentov v obdobju 2022–2026

Za povrnitev škode, nastale zaradi reguliranih cen pogonskih goriv v obdobjih med 15. marcem in 30. aprilom ter med 11. majem in 20. junijem 2022, je Petrol d.d., Ljubljana, 16. maja 2023 na Okrožno sodišče v Ljubljani vložil tožbo proti Republiki Sloveniji za povračilo škode v višini 106,9 mio EUR. Družba je 3. junija 2025 na Državno odvetništvo Republike Slovenije vložila predlog za mirno rešitev spora v višini 68,6 mio EUR kot nadomestilo za škodo, nastale zaradi regulacije cen naftnih derivatov v obdobju od 21. junija 2022 do 17. junija 2024. Ker postopek mirne rešitve spora ni bil uspešen, je 18. septembra 2025 Petrol d.d., Ljubljana, vložil tožbo za povračilo škode iz naslova regulacije cen nekaterih naftnih derivatov v višini 70,3 mio EUR.

Družba Petrol d.o.o., Zagreb, je 15. oktobra 2024 pri Trgovačkem sudu v Zagrebu vložila tožbo proti Republiki Hrvaški za povračilo škode zaradi reguliranih cen naftnih derivatov v obdobju od oktobra 2021 do decembra 2022 v višini 60 mio EUR.

Družba Geoplin d.o.o., Ljubljana, je 16. maja 2023 zaradi kršitve pogodbe o dobavi zemeljskega plina začela arbitražni postopek proti družbi Gazprom Export LLC. Končni arbitražni zahtevek je bil vložen 13. maja 2024, arbitražni narok pa je potekal v začetku marca 2025.

Arbitražno sodišče Mednarodne trgovinske zbornice (ICC) je ugotovilo, da je Gazprom v obdobju od junija do decembra 2022 kršil pogodbene obveznosti do družbe Geoplin d.o.o., Ljubljana, po dolgoročni pogodbi o dobavi zemeljskega plina. Na tej podlagi je odločilo, da mora Gazprom družbi Geoplin d.o.o., Ljubljana, plačati odškodnino v višini 185,2 mio EUR, poleg zakonskih obresti in povračila stroškov arbitražnega postopka v znesku 3,4 mio EUR. Sodišče je dodatno potrdilo veljavnost pobota, ki ga je družba Geoplin d.o.o., Ljubljana, izvedla v višini 89,7 mio EUR, in sicer zoper kupnino za plin, dobavljen oktobra in novembra 2022.

V skladu s končno arbitražno odločbo in potrjeno veljavnostjo pobota je Skupina v svojih poslovnih knjigah odpravila vse odprte postavke, povezane z družbo Gazprom.

9. Poslovanje po produktnih skupinah

9.1. Goriva in derivati

Skupina Petrol je v prvih treh mesecih leta 2026 s produktno skupino goriva in derivati ustvarila 0,8 mrd EUR prihodkov od prodaje.

Na poslovanje skupine Petrol na področju prodaje goriv in derivatov je imela v prvem četrletju leta največji vpliv nenadna energetska kriza kot posledica geopolitičnih dogajanj na Bližnjem vzhodu. V Sloveniji regulirane cene niso sledile visoki rasti cen goriv na trgu, zato so kupci iz sosednjih držav veliko raje kupovali gorivo v Sloveniji kot doma. Prodaja goriv in derivatov je bila tako precej višja od načrtovane in dosežene v enakem obdobju lani, vendar smo morali dodatne količine goriv kupovati na spot trgih, po višjih, dnevni nabavnih cenah, medtem ko smo gorivo prodajali po reguliranih prodajnih cenah, po formuli, ki je vključevala kotacije preteklih dveh tednov (14-dnevni obračunski model). Prodajna cena je bila tako nižja od nabavne cene goriva. Tudi na trgih jugovzhodne Evrope je marca rast prodaje vzpodbudil strah kupcev pred naraščajočimi cenami in morebitnim pomanjkanjem goriv.

V prvih treh mesecih leta 2026 smo v skupini Petrol prodali 1.006,8 tisoč ton goriv in derivatov, kar je 10 odstotkov več kot v enakem obdobju leta 2025.

Rast prodaje v Sloveniji je bila vzpodbujena z najnižjimi cenami goriv v regiji. Visoka rast prodaje na trgih JV Evrope skladna s planom.

Na **slovenskem trgu** smo v prvih treh mesecih leta 2026 prodali 402,9 tisoč ton goriv in derivatov, kar je 12 odstotkov več kot v enakem obdobju leta 2025. Prodaja se je v marcu bistveno povečala na obmejnih in avtocestnih prodajnih mestih. Na lokalnih prodajnih mestih se je močno povečala tudi prodaja kurilnega olja.

Na **trgih jugovzhodne Evrope** smo v prvih treh mesecih leta 2026 prodali 387,7 tisoč ton goriv in derivatov, kar je 15 odstotkov več kot v enakem obdobju lani. Največja rast je bila realizirana v Bosni in Hercegovini ter na Hrvaškem, prodajo pa smo povečali tudi v Srbiji in Črni gori.

Na **trgih EU in ostalih trgih** smo v prvih treh mesecih leta 2026 prodali 216,2 tisoč ton goriv in derivatov, kar je na ravni enakega obdobja v letu 2025.

PETROL



V prvih treh mesecih 2026 se je v primerjavi z enakim lanskim obdobjem v strukturi prodaje goriv in derivatov po trgih povečal delež prodaje na slovenskem trgu (z 39 na 40 odstotkov), prav tako se je povečal delež prodaje na trge jugovzhodne Evrope (s 37 na 39 odstotkov), zmanjšal pa se je delež na trge EU in ostale trge (s 24 na 21 odstotkov).

Od skupaj 1.006,8 tisoč ton goriv in derivatov smo jih v maloprodaji prodali 46 odstotkov, v veleprodaji pa 54 odstotkov.

Maloprodajna mreža skupine Petrol je konec marca 2026 obsegala 598 prodajnih mest, in sicer 317 v Sloveniji, 203 na Hrvaškem, 42 v Bosni in Hercegovini, 21 v Srbiji in 15 v Črni gori.

Konec marca 2026 smo v skupini Petrol v **Sloveniji** upravljali štiri koncesije za oskrbo z UNP. Na **Hrvaškem** ima družba Petrol d.o.o. sklenjeni pogodbi za oskrbo z UNP v mestih Šibenik in Reka. V obeh državah kupce UNP oskrbujemo tudi prek plinohramov, medtem ko jih z avtoplinom in plinom v jeklenkah oskrbujemo na prodajnih mestih in v veleprodaji. Z avtoplinom in plinom v jeklenkah oskrbujemo kupce v maloprodaji in veleprodaji tudi v Črni gori, kjer smo nadaljevali s širitvijo poslovanja prek lastne maloprodajne mreže in v veleprodaji. V **Srbiji** je družba Petrol LPG d.o.o. Beograd nadaljevala s širitvijo poslovanja v regiji tudi z izvozom UNP v Severno Makedonijo, Bosno in Hercegovino ter Črno goro. Na srbskem trgu začasno ne moremo uporabljati terminala v Smederevu za dobavo plina z baržami, zato smo jih dali v najem do pridobitve koncesije za opravljanje luških dejavnosti. Plin v terminal začasno dovažamo z železniškimi cisternami in avtocisternami.

9.2. Trgovsko blago in storitve

V skupini Petrol smo v prvih treh mesecih leta 2026 s prodajo trgovskega blaga in storitev ustvarili 152,9 mio EUR prihodkov.

PETROL

Na **slovenskem trgu** smo v tem obdobju ustvarili 94,9 mio EUR prihodkov, kar je 3 odstotke več kot v primerljivem obdobju lani. Na **trgih jugovzhodne Evrope** smo v tem obdobju ustvarili 58,0 mio EUR prihodkov, kar je 18 odstotkov več kot v enakem obdobju leta 2025.



Na slovenskem trgu se je povečala predvsem prodaja tobačnih izdelkov ter prehrabnega blaga in toplih napitkov. Višji so tudi prihodki od prodaje loterije, medtem ko so nižji prihodki od prodaje vinjet, slednje predvsem zaradi podaljšanja veljavnosti vinjet iz leta 2025. Tudi na trgih jugovzhodne Evrope smo dobre rezultate dosegli predvsem pri prodaji tobačnih izdelkov in prehrane, povečali so se tudi prihodki od avtopralnic. Na dobro prodajo je v največji meri vplival asortiman, ki ga skrbno prilagajamo aktualnim tržnim trendom in potrebam kupcev, pozitiven vpliv pa so imele tudi prenove prodajnih mest, ki smo jih začeli izvajati v letu 2024 in jih nadaljujemo tudi letos.

Pomembnejše aktivnosti na področju prodaje goriv in derivatov ter trgovskega blaga in storitev

Na področju **maloprodaje** smo izvajali razvojne in optimizacijske projekte z namenom povečanja učinkovitosti delovanja prodajnih mest ter doseganja finančnih, stroškovnih in procesnih ciljev. V okviru digitalizacije smo pripravili projektne izhodišča za uporabo umetne inteligence pri vsakodnevnem delu na prodajnih mestih in razvili novo komunikacijsko platformo, ki je bila uvedena na vseh trgih. Rešitev hitrih nakupov prek aplikacije Petrol GO je bila uvedena na vseh prodajnih mestih v Sloveniji in na Hrvaškem.

Na podlagi ugotovitev nadzorov kakovosti smo pripravili celovit načrt aktivnosti za izboljšanje kakovosti storitev in uporabniške izkušnje, ki se aktivno izvaja. Cilji so zastavljeni ambiciozno, umeščeni v štiriletni časovni okvir in omogočajo spremljanje trendov ter postopno doseganje izboljšav. Med stalnimi nalogami ostajajo aktivnosti za izboljševanje prodajnih rezultatov in s tem povezane stroškovne učinkovitosti prodajnih mest. Delovni čas in število zaposlenih prilagajamo razmeram na trgu, pri čemer posebno pozornost namenjamo obvladovanju

PETROL

stroškov. Poseben poudarek namenjamo prodajnim mestom s slabšimi poslovnimi rezultati, kjer na podlagi analiz pripravljamo in izvajamo ciljno usmerjene optimizacijske ukrepe za izboljšanje poslovanja.

V obdobju po izbruhu vojne v Iranu smo se soočili z izrednim povečanim povpraševanjem po gorivih in logističnimi motnjami v oskrbovalnih verigah. Zaradi negotovih razmer na trgih, povečane previdnosti kupcev in hkrati nižjih cen goriv v Sloveniji v primerjavi s sosednjimi državami je prišlo do izrednega povečanja prodaje goriv, kar je zahtevalo prilagoditve oskrbnih tokov. Z usklajenimi logističnimi in operativnimi ukrepi smo omejili vpliv motenj na delovanje prodajne mreže.

Vzporedno je vlada Republike Slovenije sprejela več kriznih ukrepov za zagotavljanje cenovne stabilnosti in nemotene oskrbe z gorivi, med drugim tudi liberalizacijo cen goriv na avtocestah z namenom razbremenitve oskrbe, ki pa še vedno niso zadostni za zagotavljanje dolgoročne stabilne oskrbe z naftnimi derivati.

V obdobju povečane negotovosti glede razpoložljivosti blaga in ob tveganjih rasti cen, smo dodatno okrepili ključne prodajne in upravljaljske aktivnosti, okrepili spremljanje tržnih razmer ter pospešili prilagajanje prodajnih pogojev. Hkrati smo poglobili sodelovanje s kupci pri načrtovanju dobav z namenom zagotavljanja stabilne in zanesljive oskrbe ter dodatno okrepili upravljanje finančnih zavarovanj zaradi povečane tržne negotovosti. Nadgradili smo segmentacijo ključnih poslovnih strank za potrebe ravnanja v podobnih situacijah.

V okviru **prodaje poslovnim strankam** še naprej posvečamo posebno pozornost vzdrževanju kakovostnih poslovnih odnosov ter krepitvi sodelovanja s kupci. Osredotočeni smo na pridobivanje novih kupcev ter na razvoj in ponudbo novih produktov in paketnih rešitev za obstoječe stranke, ob hkratnem zagotavljanju ustreznih finančnih zavarovanj.

Pri tem sledimo temeljnemu načelu sodelovanja, ki temelji na razumevanju, prilagodljivosti in odzivnosti do kupca. Postopno se uveljavljamo kot povezovalni člen v širšem ekosistemu prodajnih segmentov in industrije. S celovito ponudbo energentov in naprednih energetskih rešitev kupcem nudimo podporo pri prehodu s tradicionalnih, zlasti fosilnih virov energije, na čistejše in okolju prijaznejše obnovljive vire. Ob tem razvijamo personalizirane ponudbe, prilagojene specifičnim potrebam posameznih kupcev ter sodelujemo v postopkih javnih naročil.

V **Sloveniji** se je februarja zaključila celostna prenova prodajnega mesta Murska Sobota Tišinska jug, marca pa prenovi prodajnih mest Šempeter v Savinjski dolini in Brežice Tovarniška. V teku so prenove prodajnih mest Črnomelj Kočevje, Lenart, Logatec, Žlebič in Maribor Ptujška 188.

PRENOVLJENO PRODAJNO MESTO V BREŽICAH



Na **Hrvaškem** so bila v Petrolovo vizualno podobo prenovljena tri prodajna mesta, pridobljena z nakupom družbe Crodux Derivati Dva, d.o.o. Marca je bila zaključena prenova prodajnih mest Janjče vzhod in Janjče zahod. V teku je tudi novogradnja prodajnega mesta Poreč obvoznica zahod.

V **Srbiji** poteka dogradnja prodajnega mesta Beograd Blok 41, ki vključuje razširitev ponudbe z restavracijo McDonald's in delno prenovo obstoječega objekta. Novo prodajno mesto Sremska Kamenica je v zaključni fazi izvedbe in postopkov pridobivanja potrebne dokumentacije za odprtje.

V **Črni gori** poteka prenova prodajnega mesta Cetinje.

Na prodajnih mestih v Sloveniji in na Hrvaškem upravljamo in vzdržujemo vse male komunalne čistilne naprave. Trenutno poteka vgradnja največje male komunalne čistilne naprave (850 populacijskih enot) na prodajnih mestih Janjče I in Janjče II, kjer veljajo tudi najstrožje zahteve glede stopne čiščenja. V letošnjem letu je predvidena vgradnja več manjših malih komunalnih čistilnih naprav ter prenova večje male komunalne čistilne naprave na prodajnem mestu Tepanje.

9.3. Energija in rešitve

Skupina Petrol je v prvih treh mesecih leta 2026 s produktno skupino energija in rešitve ustvarila 0,6 mrd EUR prihodkov od prodaje.

Produktna skupina energija in rešitve zajema ponudbo na naslednjih področjih:

- energetske rešitve (energetske prenove objektov, sistemi učinkovite razsvetljave, optimizacija sistemov daljinskega ogrevanja, čiščenje odpadnih voda, zaokrožena gospodarska območja (industrijske rešitve) ter energetske rešitve za poslovne stranke),
- toplotni sistemi,
- distribucija zemeljskega plina,

PETROL

- energenti (prodaja in trgovanje z zemeljskim plinom, prodaja in trgovanje z električno energijo),
- proizvodnja energije iz obnovljivih virov in
- mobilnost.

9.3.1. Energetske rešitve

S prodajo energetskih rešitev smo v skupini Petrol v prvih treh mesecih leta 2026 realizirali prihodke v višini 9,8 mio EUR.

Energetske prenove objektov

Javnim partnerjem, kot so občine, ministrstva in druge javne ustanove, pomagamo doseči učinkovitejši in okolju prijaznejši energetski profil stavb z uporabo modela energetskega pogodbeništvu v okviru javno-zasebnega partnerstva. Po izvedeni prenovi v različnih vrstah objektov zagotavljamo optimalno rabo energije z uporabo obnovljivih virov, pri čemer ohranjamo ustrezne uporabniške standarde. Za javne partnerje poiščemo investicijsko najbolj optimalno rešitev za energetsko prenovo, poskrbimo za celoten proces prenove, nato pa v pogodbenem obdobju energetsko upravljamo objekte in zagotavljamo prihranke.

V letu 2026 nadaljujemo z upravljanjem in optimizacijo vseh objektov v okviru sklenjenih koncesijskih pogodb. Pripravljamo tudi nove prodajne in investicijske projekte, katerih izvedba je predvidena v letih 2026 in 2027.

Skupaj s poslovnim partnerjem v letu 2026 nadaljujemo z izvedbo večjega prodajnega projekta, ki vključuje projektiranje, energetsko in statično prenovo ter vzdrževanje in upravljanje izvedenih rešitev na stavbah Šolskega centra Ptuj, Gimnazije Ptuj in Dijaškega doma Ptuj. Zaključek izvedbe je predviden v drugem četrtletju leta 2026. Po uspešno opravljeni primopredaji izvedenih ukrepov bomo v obdobju 48 mesecev zagotavljali doseganje dogovorjenih prihrankov energije ob zagotavljanju standardov ugodja za uporabnike.

Na Hrvaškem v okviru javnega naročila hrvaške Agencije za pravni promet in posredovanje z nepremičninami nadaljujemo z izvedbo projekta energetske prenove stavbe Srednje Tehniške šole Karlovac po modelu energetskega pogodbeništvu. Zaključek projekta je predviden v drugem četrtletju letošnjega leta.

Skupaj s partnerji nadaljujemo tudi z izvedbo treh projektov postavitve skupnostnih sončnih elektrarn, ki jih v pogodbenem obdobju tudi vzdržujemo in upravljamo s proizvedeno električno energijo. Vsi trije projekti (Občina Črnomelj, Občina Slovenska Bistrica in Mestna občina Novo mesto) bodo fizično in finančno zaključeni v drugem četrtletju tega leta. Po zaključku investicij bomo nadaljevali z izvajanjem storitev samooskrbe z električno energijo za občine oziroma njihove člane samooskrbnih skupnosti.

Učinkovita javna razsvetljava

Stara, energetsko potratna svetila javne razsvetljave v naseljih nadomeščamo s sodobnimi LED-svetili, ki svetlobo učinkovito usmerijo tja, kjer je potrebna. S tem lahko porabo energije zmanjšamo do 80 odstotkov. S celostnim pristopom izboljšujemo kakovost vzdrževanja, splošno in prometno varnost ter podaljšujemo življenjsko dobo sistema javne razsvetljave.

PETROL

Hkrati znižujemo stroške energije, vzdrževanja in upravljanja ter **zmanjšujemo svetlobno onesnaževanje**.

Na vseh obstoječih projektih redno izpolnjujemo pogodbene obveznosti in dosegamo ali presežemo pogodbeno zagotovljene prihranke električne energije. V Sloveniji nadaljujemo z izvedbo dodatnih investicij v Mestni občini Koper in Občini Izola. Obe razširitvi bosta zaključeni v drugem četrtletju tega leta.

Poleg navedenih projektov za leto 2026 pripravljamo tudi projekte v Srbiji in na Hrvaškem.

Optimizacija sistemov daljinskega ogrevanja

Daljinsko ogrevanje je ključni dejavnik zelenega prehoda, ki predstavlja dolgoročen proces celovite preobrazbe družbe s ciljem doseganja podnebne nevtralnosti.

Proizvodnja toplote je eden največjih porabnikov energije, zato je energetska učinkovitost na tem področju med ključnimi cilji. Glavne smernice razvoja pametnih sistemov daljinskega ogrevanja vključujejo zmanjševanje porabe energije, stroškovno učinkovitost in ukrepe za povečanje rabe obnovljivih virov energije ob hkratni digitalizaciji sistema. S predvidevanjem in matematičnimi modeli lahko določamo potrebe sistemov daljinskega ogrevanja, omogočamo celovit in intuitiven pregled stanja na vseh točkah omrežja ter ocenjujemo vplive sistemskih sprememb primarnega vira energije. Digitalizacija omogoča zmanjšanje toplotnih izgub, optimizacijo stroškov delovanja sistema in zagotavljanje maksimalne učinkovitosti, podpore razogljčenju in optimizacije delovanja omrežja.

S pametnimi omrežji razvijamo sisteme daljinskega ogrevanja kot del infrastrukture pametnih mest, kar vključuje pametno proizvodnjo, distribucijo in porabo toplote. S pomočjo napredne analitike delovanja v realnem času in programskih orodij optimiziramo merljive podatke.

V letu 2026 s programsko opremo **District Energy** sodelujemo na več projektih v toplarnah v Sloveniji in na Hrvaškem, kjer imamo podpisane večletne pogodbe.

Čiščenje odpadnih voda

Za javne partnerje gradimo in upravljamo čistilne naprave za čiščenje odpadnih industrijskih in komunalnih voda ter upravljamo koncesije za opravljanje gospodarske javne službe čiščenja komunalnih odpadnih voda. V teku so aktivnosti za podaljšanje koncesij na dveh projektih, v okviru katerih so predlagane investicije v nadgradnjo in posodobitev obstoječih sistemov.

Aktivno sodelujemo pri pripravi novih projektov v industriji, hkrati pa izvajamo poprodajne aktivnosti za obstoječe naročnike ter reinvesticije in nadgradnje obstoječih sistemov.

Na komunalni čistilni napravi Ig bomo predvidoma do konca junija vgradili sistem kemijskega čiščenja zraka. Z izvedbo investicije bomo objekt dodatno modernizirali in preprečili morebitne emisije v okolje.

Aprila 2025 smo v upravljanje prevzeli čistilno napravo upravne stavbe DARS. V pripravi je razpis za prevzem upravljanja čistilnih naprav na vseh lokacijah počivališč DARS in območnih enot.

Zaokrožena gospodarska območja

Upravljamo dve zaokroženi gospodarski območji (ZGO), na Ravnah na Koroškem in v Štorah, kjer zagotavljamo distribucijo električne energije, proizvodnjo in distribucijo komprimiranega zraka, distribucijo pitne vode in druge energetske storitve, prilagojene posamezni lokaciji. Na Ravnah na Koroškem izvajamo tudi distribucijo hladilne vode, oskrbo s tehničnimi plini (kisik, dušik in argon) ter čiščenje komunalnih vod, medtem ko v Štorah poleg naštetega upravljamo tudi distribucijo zemeljskega plina in zagotavljamo hlajenje, čiščenje in distribucijo industrijskih vod. Na obeh območjih posebno pozornost namenjamo celovitim energetskim rešitvam za vse odjemalce.

V prvem četrtletju smo se poleg zagotavljanja nemotenega obratovanja vseh sistemov na obeh zaokroženih gospodarskih območjih osredotočali tudi na pripravo na izvedbo predvidenih investicij in na urejanje infrastrukture za postavitev baterijskih hranilnikov električne energije (BHEE) na Ravnah na Koroškem in v Štorah. V okviru študij za oba zaokrožena distribucijska sistema, ZDS Ravne in ZDS Štore, smo izdelali študije napetostnih razmerij, ki določajo zmogljivosti sistemov za priključitev novih kapacitet BHEE in industrijskih odjemalcev. Prve priključitve baterijskih hranilnikov električne energije so predvidene še v letošnjem letu.

Energetske rešitve za poslovne stranke

Na področju energetskih rešitev za poslovne stranke razvijamo celovite rešitve za učinkovito rabo energije, večji delež obnovljivih virov energije, učinkovito upravljanje energetskih sistemov ter konkurenčno dobavo električne energije. Strankam pomagamo optimizirati proizvodne procese, zniževati stroške poslovanja in izpolnjevati zahteve glede zmanjševanja ogljičnega odtisa. S celovitimi energetskimi rešitvami smo njihov partner na poti trajnostnega prehoda in energetske transformacije.


Zaradi velike nestabilnosti na energetskem trgu in visoke volatilitnosti cen energentov se podjetja vse bolj zavedajo pomena zanesljive oskrbe z energenti in sodobnih energetskih rešitev, ki zmanjšujejo odvisnost od enega vira. Na področju energetskih rešitev za poslovne stranke v Petrolu razvijamo nove in tehnološko napredne rešitve, ki strankam omogočajo večjo stroškovno učinkovitost in povečujejo njihovo konkurenčnost.

Učinkovite energetske rešitve postajajo vse bolj kompleksne, saj je optimalne učinke treba iskati s celostnim, medsektorskim pristopom. Posledično je bolj kompleksen tudi proces implementacije, ki zahteva ustrezno konfiguracijo in upravljanje energetskih sistemov. Ključen dejavnik stroškovne učinkovitosti je razvoj in uspešno upravljanje fleksibilnosti. Prilagajanje celostne rešitve posamezni stranki, digitalizacija in racionalizacija procesov ter celovito upravljanje sistemov so zato ključni za uspešen trajnostni prehod brez dodatnih tveganj.

Z novimi poslovnimi modeli, ki vključujejo baterijske hranilnike električne energije, naprave za proizvodnjo električne energije in fleksibilne odjemalce, strankam zagotavljamo cenovno ugodnejšo in stabilnejšo oskrbo z električno energijo.

Sončna elektrarna in baterijski hranilnik predstavljata varno naložbo z zelo nizkim tveganjem in predvideno življenjsko dobo 30 let.

KOMBINACIJA SONČNE ELEKTRARNE IN BATERIJSKEGA HRANILNIKA ZA VEČJO ZANESLJIVOST OSKRBE Z ENERGIJO



V prvem četrtletju leta 2026 smo s strateško pomembnimi partnerji razvijali inovativne projekte, ki vključujejo napredno upravljanje baterijskih hranilnikov v povezavi s sončnimi elektrarnami in polnilnicami za električna vozila. Celoten ekosistem energetskih rešitev povezujemo na ravni celotne Skupine, s ciljem, da strankam zagotovimo optimalne pogoje za oskrbo z energenti.

9.3.2. Toplotni sistemi

S prodajo toplotnih sistemov smo v skupini Petrol v prvih treh mesecih leta 2026 realizirali prihodke v višini 8,3 mio EUR.

Toplotni sistemi vključujejo sisteme daljinskega ogrevanja, pri katerih se toplota proizvaja v eni ali več kotlovnica in se distribuira do končnih odjemalcev prek toplovodnega omrežja. Daljinsko ogrevanje velja za zanesljiv sistem oskrbe s toploto, saj je okoljsko in stroškovno učinkovito. Podnebne spremembe in z njimi povezani zakonodajni ukrepi spodbujajo priključevanje na sisteme daljinskega ogrevanja, saj so emisije izpušnih plinov, vključno s CO₂, relativno nizke. Po drugi strani pa višje zunanje temperature skupaj z ukrepi energetske učinkovitosti vplivajo na zmanjševanje porabe toplote.

Proizvodnja in distribucija toplote je po Zakonu o oskrbi s toploto iz distribucijskih sistemov (ZOTDS) iz leta 2022 regulirana dejavnost, ne glede na vrsto primarnega energenta. Skladno z Zakonom o učinkoviti rabi energije (ZURE) mora biti vsaj 50 odstotkov toplote proizvedene iz obnovljivih virov energije, kot so slovenski sekanci, peleti, geotermalna energija, ali vsaj 75 odstotkov iz soproizvodnje toplote in električne energije z visokim izkoristkom (soproizvodnja toplote in električne energije). Možna je tudi kombinacija soproizvodnje, obnovljivih virov in odvečne toplote, če skupaj dosegajo vsaj 50-odstotni delež.

V prvih treh mesecih leta 2026 smo na slovenskem trgu upravljali **35 sistemov daljinskega ogrevanja**. Od tega je bilo 18 sistemov organiziranih kot izbirne gospodarske javne službe (koncesije), za katere so bile z občinami podpisane koncesijske pogodbe, 17 sistemov pa je delovalo na tržni osnovi.

Skupina Petrol je na slovenskem trgu tretji največji distributer toplote med več kot 50 ponudniki daljinskega ogrevanja.

Konec leta 2025 je bil sprejet Zakon o spodbujanju rabe obnovljivih virov energije (ZSROVE-1), ki spodbuja povečanje deleža energije iz obnovljivih virov energije in odvečne toplote ter izboljšuje učinkovitost sistemov daljinskega ogrevanja. Skladno z zahtevami zakonodaje bomo morali v prihodnjih letih v nekatere kotlovnice dograditi dodatne kotle na obnovljive vire energije.

V skupini Petrol smo v prvih treh mesecih leta 2026 na področju toplotnih sistemov prodali 50,5 tisoč MWh toplotne energije, kar je 7 odstotkov manj kot v enakem obdobju leta 2025. Dodatno smo v okviru energetskih rešitev proizvedli še 2,2 tisoč MWh toplotne energije.

9.3.3. Distribucija zemeljskega plina

Z distribucijo zemeljskega plina je skupina Petrol v prvih treh mesecih leta 2026 realizirala 6,7 mio EUR prihodkov od prodaje.

Konec marca 2026 smo v skupini Petrol v Sloveniji upravljali 31 koncesij za oskrbo z zemeljskim plinom. V Srbiji z zemeljskim plinom oskrbujemo občini Bačka Topola in Pećinci ter tri občine na območju Beograda. Na Hrvaškem trgu izvajamo distribucijo zemeljskega plina v posameznih občinah na območjih Krapinsko-zagorske in Zagrebške županije.

Aktivnosti so bile na vseh trgih usmerjene predvsem v zaključevanje manjših infrastrukturnih projektov in vzdrževanje, kar prispeva k večji stroškovni optimizaciji.

V letu 2024 smo v občini Sežana začeli s projektiranjem priključnega plinovoda za priklop distribucijskega omrežja na prenosno plinovodno omrežje ter s pridobivanjem soglasij in služnosti na predvideni trasi plinovoda. Začetek gradnje plinovoda je predviden v drugem četrtletju leta 2027, po pravnomočni pridobitvi gradbenega dovoljenja.

Naše distribucijsko omrežje širimo tako v Sloveniji kot v Srbiji.

V skupini Petrol smo v prvih treh mesecih leta 2026 distribuirali 589,1 tisoč MWh zemeljskega plina, kar je 5 odstotkov več kot v enakem obdobju lani. Kljub opaznemu prehodu manjših poslovnih odjemalcev in gospodinjstev na druge energente, ki je posledica novega Energetskega zakona (EZ-2) in prepovedi vgradnje novih kondenzacijskih kotlov pri gospodinjstvih uporabnikih, je na slovenskem trgu k večjemu odjemu v primerjavi z enakim obdobjem leta 2025 vplivala priključitev večjih industrijskih uporabnikov, na srbskem trgu pa priklop novih uporabnikov na omrežje ob širitvi distribucijskega omrežja.

9.3.4. Energenti

S prodajo in trgovanjem z električno energijo in zemeljskim plinom je skupina Petrol v prvih treh mesecih leta 2026 realizirala 0,5 mrd EUR prihodkov od prodaje.

Prodaja in trgovanje z zemeljskim plinom

Skupina Petrol je imela konec marca 2026 62,0 tisoč odjemalcev zemeljskega plina (brez odjemalcev skupine Geoplin).

Končnim odjemalcem smo v prvih treh mesecih leta 2026 dobavili 2,9 TWh zemeljskega plina. Dobre rezultate smo dosegli na področju ogrevanja, skladno s temperaturnimi razmerami v obdobju, nekoliko slabše rezultate pa beležimo pri prodaji poslovnim odjemalcem, kjer je že opazna upočasnjena gospodarska rast, poslovnem odjemu, medtem ko je bila prodaja v segmentu ogrevanja nekoliko nižja, skladna s temperaturnimi razmerami v obdobju. Zaradi ugodnih cenovnih razmerij smo dobre prodajne rezultate dosegli tudi pri trgovanju oziroma upravljanju retail portfelja, kjer smo na trgih Italije, Avstrije, Hrvaške in Slovenije realizirali prodajo v višini 3,9 TWh.

Prodaja in trgovanje z električno energijo

Na področju trgovanja z električno energijo smo v prvem četrtletju leta 2026 uvedli večjo transparentnost rezultatov posameznih portfeljev. Zaradi nepredvidljivih geopolitičnih vplivov na dolgoročne produkte smo strategijo prilagodili in se osredotočili na kratkoročne krivulje,

Nenadna energetska kriza je spremenila tudi pogoje poslovanja pri trgovanju z električno energijo.

predvsem na trg za dan vnaprej in znotraj-dnevno trgovanje. S takšnim pristopom smo ob učinkovitem obvladovanju tveganj dosegli pozitiven poslovni rezultat.

Tudi za prihodnje mesece letošnjega leta pričakujemo, da bodo na delovanje energetskih trgov še naprej pomembno

vplivale geopolitične razmere, predvsem dogajanje na Bližnjem vzhodu. Do stabilizacije razmer bomo ohranili usmerjenost na kratkoročne tržne priložnosti.

Z regulatornega vidika je januarja v polni meri stopil v veljavo mehanizem **CBAM**³, ki uvaja uvozne dajatve na električno energijo iz tretjih držav in bo spremenil konkurenčno dinamiko v regiji Balkana. Z zaključkom uvajalnega obdobja je za vsako megavatno uro električne energije, uvožene v EU iz tretjih držav, treba oceniti tudi strošek emisijskega kupona, ki je odvisen od države porekla. Posledično je treba prilagoditi sistemsko spremljanje količin energije v tranzitu in energije, uvožene v EU s poreklom iz tretjih držav.

Na sistemski ravni se zaključuje pomemben prehod sistema ETRM⁴ Allegro na osmo verzijo. Vzporedno izvajamo številne prilagoditve in aktivnosti na področju avtomatizacije trgovalnih in potrgovalnih procesov.

³ CBAM – Carbon Border Adjustment Mechanism

⁴ ETRM – Energy Trading and Risk Management



Prodaja končnim odjemalcem je v prvih treh mesecih leta 2026 znašala 0,8 TWh, kar je 8 odstotkov manj kot v enakem obdobju leta 2025. Prodane količine pri trgovanju v prvih treh mesecih leta 2026 so znašale 1,5 TWh, dodatno pa smo v sklopu upravljanja retail portfelja prodali še 1,2 TWh električne energije.

9.3.5. Proizvodnja električne energije iz obnovljivih virov

S proizvodnjo električne energije smo v skupini Petrol v prvih treh mesecih leta 2026 realizirali prihodke od prodaje v višini 5,4 mio EUR.

Proizvodnja energije iz obnovljivih virov je eno ključnih področij globalnega trajnostnega razvoja in hkrati pomemben steber razvoja skupine Petrol kot sodobne energetske skupine. Dogajanja na energetskih trgih potrjujejo pomen lastnih, dolgoročno zagotovljenih virov proizvodnje energije. Naložbe v proizvodnjo električne energije iz obnovljivih virov predstavljajo konkreten prispevek h krepitvi samooskrbe in energetski tranziciji gospodinjstev, gospodarstva in države.

V skupini Petrol upravljamo dve **vetrni elektrarni** na Hrvaškem, VE Glunča in VE Ljubač, ki sta v prvih treh mesecih leta 2026 skupaj proizvedli 32,4 tisoč MWh električne energije. Projekt VE Dazlina je v zaključni fazi pridobivanja gradbenega dovoljenja, gradnja pa se bo predvidoma začela še v letošnjem letu. Poleg tega je v razvojni fazi tudi projekt vetrne elektrarne v Sloveniji.

V Bosni in Hercegovini ter Srbiji upravljamo **šest malih hidroelektrarn**, ki so v prvih treh mesecih leta 2026 skupaj proizvedle 9,9 tisoč MWh električne energije.

Sončne elektrarne na Hrvaškem (Suknovci, Vrbnik in Pliskovo) so v prvih treh mesecih leta 2026 proizvedle 4,7 tisoč MWh električne energije. V Sloveniji pričakujemo izdajo gradbenega

PETROL

dovoljenja za sončno elektrarno na Petrolovi lokaciji rezervoarskega prostora v Lendavi z močjo 9,3 MW.

V okviru projekta **Petrol Green** v Sloveniji zaključujemo peto fazo projekta. Na lokacijah prodajnih mest poleg sončnih elektrarn nameščamo tudi baterijske hranilnike in polnilnice za električna vozila. Na Hrvaškem poteka izvedba prve faze projekta Petrol Green.

Na področju zagotavljanja fleksibilnosti in sistemskih storitev na trgu električne energije z baterijskimi hranilniki energije je projekt postavitve hranilnikov moči 5 MW v Kidričevem že v fazi obratovanja in testiranja zagotavljanja sistemskih storitev. Projekt postavitve baterijskih hranilnikov na lokaciji v Štorah z močjo 17,5 MW pa je v fazi gradnje.

V prvih treh mesecih leta 2026 smo v skupini Petrol na področju proizvodnje energije iz obnovljivih virov proizvedli 47,1 tisoč MWh električne energije. Električno energijo dodatno proizvajamo tudi v okviru energetskih rešitev in toplotnih sistemov ter za lastne potrebe v okviru projekta Petrol Green.

9.3.6. Mobilnost

S prodajo produktov in storitev mobilnosti smo v skupini Petrol v prvih treh mesecih leta 2026 realizirali prihodke od prodaje v višini 2,1 mio EUR.

Razvoj polnilne infrastrukture za električna vozila ter razvoj novih rešitev in storitev na področju e-mobilnosti predstavljata pomemben steber trajnostnega in inovativnega poslovanja skupine Petrol.

Storitev polnjenja

Prepoznavnost Petrolove mreže polnilnic se glede na spremljane rezultate povečuje v celotni regiji, tako med domačimi uporabniki kot tudi med tujimi ponudniki storitev polnjenja, ki uporabnikom omogočajo polnjenje v Petrolovi mreži v Sloveniji in na Hrvaškem.

V skupini Petrol smo v prvem četrtletju 2026 z razvojem storitev e-mobilnosti:

- realizirali prenos 2,4 GWh električne energije za polnjenje električnih vozil, kar predstavlja okvirno 90-odstotno rast v primerjavi z enakim obdobjem preteklega leta,
- zabeležili več kot 3.809 novih registriranih uporabnikov,
- zagotovili 95,15-odstotno neprekinjeno delovanje polnilnic,
- razširili mrežo polnilne infrastrukture z 20 polnilnicami, od tega 6 lastniškimi polnilnicami in 14 polnilnicami, prevzetimi v upravljanje.

Konec marca smo upravljali mrežo 714 polnilnic.

Konec marca 2026 smo v celotni Petrolovi polnilni mreži upravljali 714 javnih polnilnic oziroma več kot 1.300 polnilnih mest.

Polnilna infrastruktura

Razvoj polnilne infrastrukture temelji na ključnih aktivnostih v okviru projektov Evropske unije, ki jih sofinancira Evropska komisija.

PETROL

V okviru projekta **MULTI-E** pripravljamo zaključna poročila in sodelujemo z agencijo CINEA⁵ za pridobitev končne potrditve izvedenih postavitv v letu 2025.

V letu 2026 še naprej namenjamo velik poudarek razvoju ultra hitre polnilne infrastrukture. V okviru evropskega projekta čezmejnega električnega polnjenja **CROSS-E** po zagonu 20 ultra hitrih polnilnic v preteklem letu nadaljujemo z izvajanjem projektov za postavitev ultra hitrih polnilnic na 18 lokacijah v Sloveniji in na Hrvaškem.



Z novim projektom **EVITA – EV infrastruktura** pospešujemo razvoj polnilnih parkov tudi na lokacijah ob trgovskih centrih. V okviru projekta načrtujemo postavitev 30 javno dostopnih polnilnih mest na osmih lokacijah, in sicer polnilnice običajne moči za vsakodnevne potrebe, hitra polnilna mesta za učinkovite postanke in visoko zmogljive polnilnice za najhitrejšo polnjenje na daljših poteh.

Poleg lastnih investicijskih projektov smo mrežo polnilne infrastrukture razširili tudi v okviru prodajnih projektov. Zasebnim uporabnikom smo prodali 32 polnilnic, poslovnim strankam pa 18. Za zasebne uporabnike, ki nameravajo projekte postavitve lastnih polnilnih postaj prijaviti v okviru nacionalnih razpisov, smo pripravili posebno ponudbo.

Storitve mobilnosti

V prvem četrtletju leta 2026 beležimo nadaljevanje rasti na trgih Slovenije in Hrvaške. Rast na področju **kratkoročnih najemov** je bila v prvem četrtletju predvsem v segmentu B2B. Rast je rezultat usmerjenih prodajnih aktivnosti in uspešnega pridobivanja novih pogodbenih strank, ki vse pogosteje prepoznavajo prednosti prilagodljivih oblik mobilnosti. Segment se krepi tako po obsegu uporabe kot tudi po stabilnosti poslovanja, pri čemer pomembno vlogo igra

⁵ CINEA – European Climate, Infrastructure and Environment Executive Agency – Evropska izvajalska agencija za podnebje, infrastrukturo in okolje

PETROL

dolgoročnejše sodelovanje s poslovnimi naročniki (20-odstotna rast in 16.732 dni najema vozil).



Na področju **dolgoročnih poslovnih najemov** sledimo zastavljenim ciljem in planom.

Področje **upravljanja voznih parkov** podjetij smo v prvem četrtletju dodatno okrepili z uspešno implementacijo voznega parka partnerja Merkur zavarovalnica d.d. v naše sisteme in s prevzemom operativnega upravljanja njihovih vozil. Sodelovanje nadgrajujemo z redno mesečno analitiko in poročanjem vodstvu, kar omogoča dolgoročno optimizacijo poslovanja in strateško odločanje.

Razvoj na področju storitev mobilnosti

V razvojnem segmentu nadaljujemo z implementacijo **platforme za upravljanje voznih parkov** (FMG), ki je v zaključni fazi razvoja in bo predstavljala ključno digitalno podporo za učinkovito upravljanje in nadaljnjo rast storitev.

Vzporedno nadgrajujemo tudi digitalno uporabniško izkušnjo z razvojem spletnega rezervacijskega orodja, ki vključuje portal za mesečne najeme. Orodje predstavlja pomembno nadgradnjo obstoječih storitev ter povezovalni element med kratkoročnimi (1–30 dni) in dolgoročnimi najemi (2–7 let), s čimer omogočamo večjo fleksibilnost in enostavnejše prilagajanje potrebam uporabnikov ter upravljanju voznih parkov.

Hkrati poteka tudi **selitev obstoječega centra mobilnosti** na novo lokacijo na Letališki cesti v Ljubljani, kjer bo center s sodobno infrastrukturo in podpornimi službami pomembno prispeval k nadaljnji operativni učinkovitosti in razvoju vseh segmentov mobilnosti.

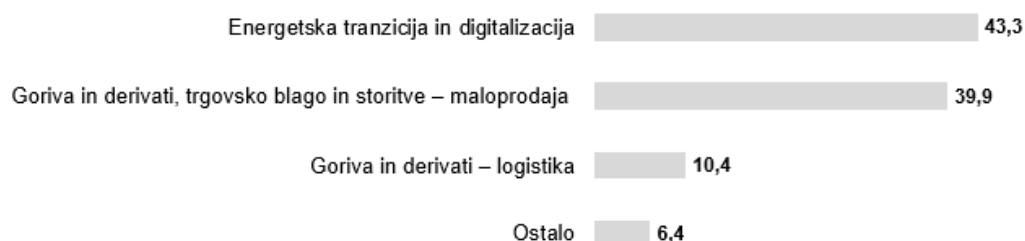
10. Naložbe

V prvih treh mesecih leta 2026 smo za naložbe v opredmetena osnovna sredstva, neopredmetena sredstva in dolgoročne finančne naložbe namenili neto znesek 26,8 mio EUR. Od tega smo 43,3 odstotka sredstev namenili naložbam v energetske tranzicije in digitalizacijo, 39,9 odstotka naložbam v maloprodajo goriv in derivatov ter trgovskega blaga in storitev, 10,4 odstotka dejavnosti logistike in 6,4 odstotka naložbam v ostalo infrastrukturo.

Za energetske tranzicije je bilo v tem obdobju namenjenih 42 odstotkov investiranih sredstev.

Ob nadaljnji negotovosti na področju regulacije cen energentov in ob pričakovanih višjih cenah naftnih derivatov bomo naložbeno politiko tudi v prihodnje prilagajali tržnim razmeram, ter hkrati ostajali osredotočeni na ohranjanje likvidnosti, stabilnost denarnega toka Skupine in uresničevanje dolgoročnih strateških ciljev.

Struktura investiranih sredstev skupine Petrol v prvih treh mesecih leta 2026, v %



11. Upravljanje tveganj in priložnosti

11.1. Izvedene aktivnosti znotraj prenove sistema v letu 2026

Nadaljevali smo aktivnosti razvoja sistema upravljanja korporativnih tveganj in priložnosti. Sistem upravljanja tveganj še naprej deluje po načelu treh obrambnih linij, prav tako ostaja osnovna delitev korporativnih tveganj na finančna in operativna tveganja. Poleg tega posebno pozornost namenjamo obvladovanju tveganj na področju informacijske varnosti in ESG tveganj.

S 1. januarjem 2026 so začeli veljati novelirani predpisi, ki sistemsko urejajo upravljanje tveganj v skupini Petrol, in sicer:

- sprejeta je bila nova Politika upravljanja tveganj v skupini Petrol,
- sprejeta je bila Strategija upravljanja korporativnih tveganj v skupini Petrol,
- noveliran je bil Poslovnik o delu odbora za korporativna tveganja v skupini Petrol.

Zaradi velikih geopolitičnih sprememb, ki lahko pomembno vplivajo na poslovanje družbe, smo v prvem četrtletju izvedli revizijo registra tveganj in registra ukrepov. Vsa tveganja smo ponovno ocenili in predlagali oziroma uvedli dodatne ukrepe. Identificirana in/ali ponovno ocenjena tveganja in ukrepi so bili skladno z

Geopolitični dogodki v prvem četrtletju so poudarili pomen učinkovitega obvladovanja tveganj in uvedbo dodatnih ukrepov.

PETROL

internimi predpisi vključeni v register tveganj in register ukrepov. Potrjen register tveganj vsebuje 44 tveganj, od tega 2 finančni tveganji in 42 operativnih.

V drugem četrtletju bomo nadaljevali z analizo ocen učinkovitosti ukrepov, s katero bomo ustrezno dopolnili obstoječ register ukrepov. Prav tako bomo nadaljevali aktivnosti prenosa sistema upravljanja korporativnih tveganj na odvisne družbe v Skupini.

11.2. Obvladovanje skupine finančnih tveganj

Za namen obvladovanja **finančnih tveganj** imamo natančno opredeljene postopke, ki vključujejo:

- definirane limitne sisteme,
- ustrezno raven spremljanja in poročanja o izpostavljenosti posameznemu finančnemu tveganju,
- vzpostavljene ustrezne področne odbore in kolegije, katerih naloge so spremljanje in nadzor ter sprejemanje odločitev glede posameznih finančnih tveganj,
- uporabo izvedenih finančnih instrumentov za varovanje pred določenimi finančnimi tveganji,
- uporabo kreditnega zavarovanja in drugih instrumentov za zavarovanje terjatev,
- sprejete interne predpise o upravljanju finančnih tveganj in odgovornosti deležnikov v procesu upravljanja.

V prvem četrtletju smo se soočili z visokim dvigom in volatilnostjo cen vseh energentov kot posledico vojne med ZDA in Iranom. Na vsakodnevne spremembe smo se odzivali z iskanjem najboljših načinov za zaščito premoženja skupine Petrol in interesov deležnikov.

11.3. Obvladovanje skupine operativnih tveganj v času prenove sistema

V času razvoja novega sistema upravljanja korporativnih tveganj smo operativna tveganja še naprej obvladovali skladno z že vzpostavljenimi ukrepi znotraj posameznih procesov. Ukrepi za blaženje operativnih tveganj so vzpostavljeni v obliki:

- različnih internih predpisov, ki določajo pristojnosti, odgovornosti in načine dela,
- skrbnega spoštovanja internih in eksternih predpisov ter dobrih praks, sistema notranjih kontrol in ustreznega nadzora na ravni vseh treh obrambnih linij,
- redne komunikacije med notranjimi in zunanji deležniki procesov,
- rednega spremljanja zakonodaje, pomembne za skupino Petrol,
- upravljanja novih potreb in priložnosti, ki izhajajo iz hitro rastočih zahtev okolja, zaostrenih geopolitičnih razmer in drugih hitro spreminjajočih se dejavnikov okolja,
- različnih analiz stanja,
- oblikovanja stresnih scenarijev in simulacij vpliva tveganj na poslovanje.

11.4. Obvladovanje skupine tveganj informacijske varnosti

Informacijska varnost predstavlja strateško pomembno področje upravljanja tveganj, usmerjeno v zaščito informacijskih sistemov in zmanjševanje tveganj za poslovanje ter ugled družbe. Obravnavamo jo celostno, s sistematičnim spremljanjem tveganj, jasno določenimi odgovornostmi ter usklajevanjem tehničnih in organizacijskih ukrepov.

PETROL

Poseben poudarek je namenjen obvladovanju tveganj v dobavni verigi, nadzoru nad zunanjimi partnerji, zaščiti kritične infrastrukture ter krepitvi zaznavanja in obravnave kibernetičnih groženj. Pomemben del aktivnosti je usmerjen tudi v zagotavljanje skladnosti z regulatornimi okviri, kot so Zakon o informacijski varnosti (ZInfV-1), Zakon o varstvu osebnih podatkov (ZVOP-2), Akt o umetni inteligenci (AI akt) in Akt o digitalni operativni odpornosti (DORA⁶).

Zrelost informacijsko-varnostnih praks potrjuje tudi dosežena najvišja možna ocena 100 (A) na neodvisni platformi SecurityScorecard, s katero se Petrol v prvem četrtletju letošnjega leta uvršča med najbolj ocenjene organizacije v energetske sektorju. Dosežek odraža sistematičen in odgovoren pristop k obvladovanju tveganj in potrjuje, da informacijsko varnost razumemo kot ključen del celostnega upravljanja tveganj in temelj varnega in stabilnega poslovanja.

11.5. Tveganja ESG

Do tveganj ESG smo se skladno z novo zakonodajo opredelili v matriki dvojne pomembnosti in posebnem delu poročanja, ki ga narekujejo standardi ESRS⁷. Poročilo je sestavni del letnega poročila 2025.

12. Delnica in lastniška struktura

Cene delnic na Ljubljanski borzi so v prvih treh mesecih leta 2026⁸ glede na konec leta 2025 večinoma zabeležile trende rasti. Vrednost indeksa SBITOP (slovenski blue-chip indeks, ki služi kot primerjalni indeks in nudi informacije o gibanju cen največjih in najbolj likvidnih delnic na organiziranem trgu ter v sestavi katerega je tudi delnica Petrola) je konec marca 2026 znašala 2.742,04 in je bila višja za 9,44 odstotka glede na vrednost konec leta 2025, ko je znašala 2.505,44. V enakem obdobju je delnica Petrola izgubila 3,10 odstotka vrednosti. Po prometu s Petrolovo delnico na Ljubljanski borzi vrednostih papirjev v obdobju od januarja do marca 2026, ki je znašal 19,5 mio EUR, je delnica Petrola zasedla 3. mesto med delnicami na Ljubljanski borzi vrednostnih papirjev (upoštevaje promet s svežnji). Po tržni kapitalizaciji konec marca 2026 v višini 2,1 mrd EUR je delnica Petrola na 3. mestu na Ljubljanski borzi vrednostnih papirjev, kar predstavlja 10,5 odstotka celotne tržne kapitalizacije delnic na slovenskem borznem trgu na ta dan.

Konec marca 2026 je tržna kapitalizacija znašala 2,1 mrd EUR.

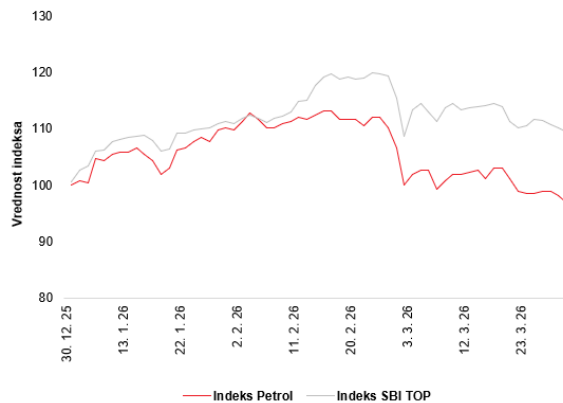
⁶ DORA – Digital Operational Resilience Akt

⁷ ESRS – European Sustainability Reporting Standards (Evropski standardi za poročanje o trajnostnosti)

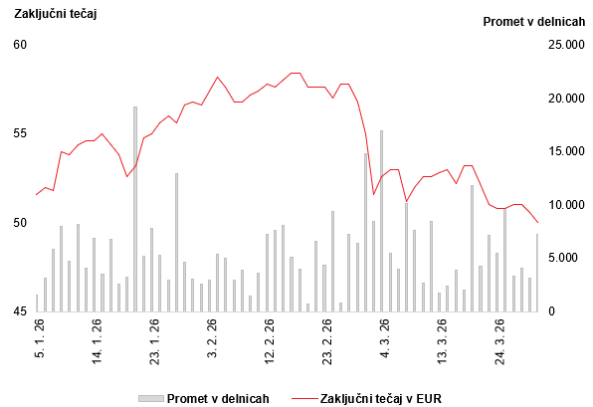
⁸ Viri podatkov v poglavju Delnica in lastniška struktura: Ljubljanska borza d.d. spletna stran, delniška knjiga Petrola, izkazi skupine Petrol za obdobje januar–marec 2026.

PETROL

Gibanje baznega indeksa za zaključni tečaj delnice družbe Petrol d.d., Ljubljana (PETG), in za indeks SBITOP, v 1-3 2026 glede na konec leta 2025



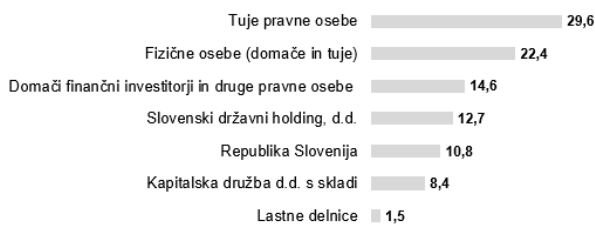
Zaključni tečaj in promet s Petrolovo delnico, v 1-3 2026, v EUR



V prvih treh mesecih leta 2026 se je zaključni tečaj Petrolove delnice gibal med 50,0 EUR in 58,4 EUR za delnico, povprečni tečaj v tem obdobju je znašal 54,6 EUR, tečaj konec marca 2026 pa je znašal 50,0 EUR. Čisti poslovni izid skupine Petrol, ki pripada lastnikom obvladujoče družbe, na delnico (EPS) je v prvih treh mesecih leta 2026 znašal 0,20 EUR, knjigovodska vrednost delnice za skupino Petrol pa je znašala 25,96 EUR. Konec marca 2026 je bilo v lasti tujih pravnih in fizičnih oseb 12.414.479 delnic oziroma 29,75 odstotka vseh delnic, kar je 0,3 odstotne točke manj kot konec leta 2025.

31. marca 2026 je imela družba Petrol d.d., Ljubljana, 22.208 delničarjev.

Struktura osnovnega kapitala družbe Petrol d.d., Ljubljana, 31. marec 2026, v %



Spremembe v lastniški strukturi delničarjev družbe Petrol d.d., Ljubljana (primerjava med 31. marcem 2026 in 31. marcem 2025)

Petrol d.d., Ljubljana	31. marec 2026		31. december 2025	
	Število delnic	v %	Število delnic	v %
Slovenski državni holding, d.d.	5.299.220	12,7	5.299.220	12,7
Republika Slovenija	4.514.105	10,8	4.514.105	10,8
Kapitalska družba d.d. s skladi	3.499.985	8,4	3.503.677	8,4
Domači finančni investitorji in druge pravne osebe	6.088.075	14,6	6.012.609	14,4
Tuje pravne osebe	12.365.005	29,6	12.474.881	29,9
Fizične osebe (domače in tuje)	9.345.170	22,4	9.307.068	22,3
Lastne delnice	614.460	1,5	614.460	1,5
Skupaj	41.726.020	100,0	41.726.020	100,0

PETROL

10 največjih delničarjev družbe Petrol d.d., Ljubljana, na 31. marec 2026				Število delnic v lasti članov nadzornega sveta in uprave na 31. marec 2026			
Delničar	Naslov	Število delnic	Delež v %	Ime in priimek	Funkcija	Število delnic	Delež v kapitalu v %
J&T BANKA A.S. - FIDUCIARNI RAČUN	Sokolovská 700/113A, 18600 Praga, Češka	5.333.200	12,78	Nadzorni svet			
SDH, D.D.	Mala ulica 5, 1000 Ljubljana	5.299.220	12,70	Zunanji člani			
REPUBLIKA SLOVENIJA	Gregorčičeva ulica 20, 1000 Ljubljana	4.514.105	10,82	1. Vesna Južna	predsednica nadzornega sveta	0	0,0000
KAPITALSKA DRUŽBA, D.D.	Dunajska cesta 119, 1000 Ljubljana	3.452.780	8,27	2. Mário Selecký	namestnik predsednice nadzornega sveta	0	0,0000
OTP BANKA D.D. - FIDUCIARNI RAČUN	Domovinskog rata 61, 21000 Split, Hrvaška	2.907.712	6,97	3. Goran Kralj	član nadzornega sveta	0	0,0000
ERSTE GROUP BANK AG - FIDUCIARNI RAČUN	Am Belvedere 1 1100 Dunaj, Avstrija	1.883.716	4,51	4. Luka Zajc	član nadzornega sveta	0	0,0000
VIZUA HOLDING, D.O.O.	Dunajska cesta 156, 1000 Ljubljana	1.582.480	3,79	5. Tomaž Vesel	član nadzornega sveta	0	0,0000
VIZUA HOLDING ENA, D.O.O.	Dunajska cesta 156, 1000 Ljubljana	1.350.700	3,24	6. Marko Jazbec	član nadzornega sveta	0	0,0000
MUSTAND ENERGY LIMITED	Klimentos 41-43, Klimentos Tower, 1061 Nikozija, Ciper	885.479	2,12	Notranji člani			
PERSPEKTIVA FT D.O.O.	Dunajska cesta 156, 1000 Ljubljana	725.240	1,74	1. Marko Šavli	član nadzornega sveta	1.760	0,0042
				2. Robert Ravnikar	član nadzornega sveta	0	0,0000
				3. Lina Jerman	članica nadzornega sveta	298	0,0007
				Uprava			
				1. Sašo Berger	predsednik uprave	1.400	0,0034
				2. Jože Smolič	član uprave	1.400	0,0034
				3. Marko Ninčević	član uprave	1.400	0,0034
				4. Metod Podkrižnik	član uprave	700	0,0017
				5. Drago Kavšek	član uprave	700	0,0017
				6. Zoran Gračner	član uprave, delavski direktor	1.500	0,0036

Pogojno povečanje osnovnega kapitala

Skupščina družbe Petrol d.d., Ljubljana, do 31. marca 2026 ni odločala o pogojnem povečanju osnovnega kapitala.

Dividende

Družba Petrol d.d., Ljubljana v obdobju od januarja do marca 2026 ni izplačala dividend. V letu 2025 je bila izplačana dividenda za leto 2024 v višini 2,1 EUR bruto na delnico.

Lastne delnice

Družba Petrol d.d., Ljubljana, v obdobju od januarja do marca 2026 ni izvedla odkupov ali prodaj lastnih delnic. Dne 31. marca 2026 je bilo lastnih delnic 614.460 (1,5 odstotka osnovnega kapitala). Uprava družbe Petrol d.d., Ljubljana, nima novega skupščinskega pooblastila za pridobivanje lastnih delnic.

Lastne delnice družbe Petrol d.d., Ljubljana (brez delnic družbe Geoplin d.o.o., Ljubljana) so bile pridobljene v letih od 1997 do 1999 v skupni višini 722.840 delnic (pred razdelitvijo delnic 36.142 delnic). Te lastne delnice sme družba pridobivati le za namene po določbi 247. člena Zakona o gospodarskih družbah (ZGD-1) in za nagrajevanje uprave in nadzornega sveta. Lastne delnice družba porablja v skladu s statutom družbe.

Redna udeležba na konferencah za vlagatelje in obveščanje javnosti

Družba Petrol d.d., Ljubljana, ima program rednega sodelovanja z domačimi in tujimi vlagatelji, ki vključuje javne objave in javne predstavitve družbe. Redno se udeležujemo konferenc za vlagatelje, ki jih vsako leto organizirajo borze, banke in borznoposredniške hiše. Marca 2026 smo sodelovali na dveh dogodkih v organizaciji Ljubljanske borze – na webinarju »Slovenske borzne družbe online« in na dogodku »Trguj na borzi«.

13. Dogodki po koncu obračunskega obdobja

Vlada Republike Hrvaške je aprila 2023 z uredbo določila mehanizem nadomestil dobaviteljem zemeljskega plina za razliko med nabavno ceno energenta in ceno, določeno z metodologijo za oblikovanje cen oskrbe z zemeljskim plinom. Zahtevk v računovodskih izkazih skupine Petrol ni pripoznan, ker še ni potrjen s strani regulatorja trga. Družbi Geoplin d.o.o., Zagreb, in Geoplin d.o.o., Ljubljana, sta dne 3. aprila 2026 na Županijsko državno tožilstvo v Zagrebu naslovili zahtevo za mirno rešitev spora zaradi povrnitve škode in izplačila zneska v višini 36,7 mio EUR, za povračilo razlike v ceni, ki jih je družba Geoplin d.o.o., Zagreb, vložila pri Ministrstvu za gospodarstvo.

Po datumu poročanja ni dogodkov, ki bi pomembno vplivali na prikazane izkaze v prvih treh mesecih leta 2026.

14. Odgovornost do naravnega okolja

V prvem četrtletju leta 2026 smo uspešno zaključili drugo poročanje o trajnostnosti skupine Petrol v skladu z zahtevami CSRD in standardi ESRS ter s tem dodatno utrdili vzpostavljen sistem poročanja, ki temelji na jasno opredeljenih ciljih in ukrepih po posameznih tematskih področjih, vključno z izvedbo interne ocene skladnosti z načelom »ne povzroči bistvene škode« (DNSH) za taksonomsko sprejemljive dejavnosti v okviru poročanju po Uredbi o taksonomiji.

Pomemben korak na področju odgovornega poslovanja predstavlja uveljavitev **Kodeksa ravnanja za dobavitelje** skupine Petrol, s katerim krepimo trajnostne standarde v dobavni verigi. V prihodnjem obdobju bo pomemben poudarek na učinkoviti implementaciji ter vzpostavitvi sistema za vrednotenje skladnosti taksonomskih dejavnosti in pripravljenosti na revizijski pregled.

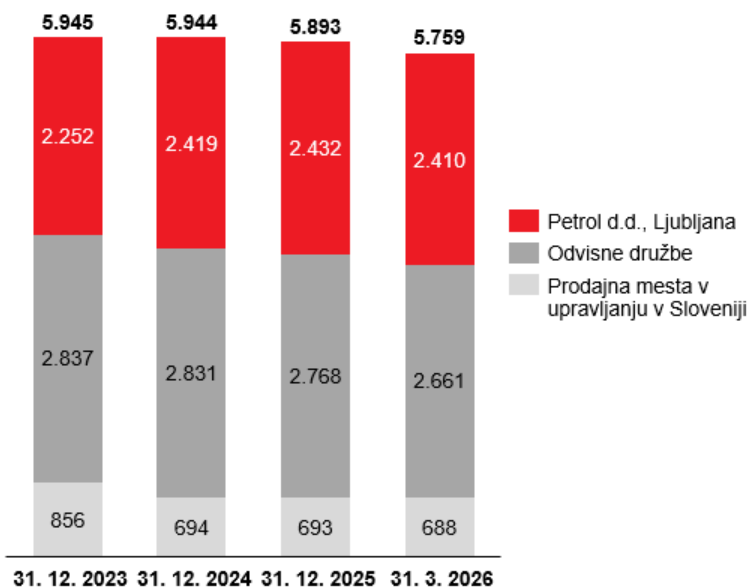
Na področju učinkovite rabe energije smo dodatno sofinancirali ukrepe za prihranke energije pri končnih odjemalcih, s čimer predvidoma zagotavljamo izpolnitev obveznosti za leto 2026 v Sloveniji.

15. Zaposleni

Dne 31. marca 2026 je bilo v skupini Petrol 5.759 zaposlenih, od tega 44 odstotkov v odvisnih družbah v tujini. Število zaposlenih v skupini Petrol se je glede na konec leta 2025 zmanjšalo za 134, predvsem v odvisnih družbah v tujini.

PETROL

Gibanje števila zaposlenih v letih 2023–2026 v skupini Petrol in na prodajnih mestih v upravljanju



»VEDNO S POLNO ENERGIJO, ZA STRANKE IN DRUG ZA DRUGEGA«, MISEL, KI POVEZUJE ZAPOSLENE NA PM LJUTOMER



Usposabljanje

Do 31. marca 2026 smo izvedli 42.207 pedagoških ur izobraževanja, pri čemer smo zabeležili 43.410 udeležb. Izvedli smo tudi veliko krajših (tudi nekajminutnih) e-modulov, ki so potekali prek platforme Spletna akademija Petrol.

V tem obdobju smo izvedli tudi 11 interaktivnih delavnic na temo predstavitve kompetenčnega modela, upravljanje delovne uspešnosti in razvoja ekip za vodje. Do konca marca se je delavnic udeležilo več kot 100 vodij.

PETROL

V okviru Odprtega prostora smo vsem zaposlenim predstavili novo platformo Spletna akademija Petrol in jim ponudili dostop do več kot 700 novih e-learning vsebin. Srečanja se je udeležilo več kot 100 zaposlenih. V tem obdobju smo lansirali več novih e-vsebin, med drugimi tudi modul Strategija 2030.

E-izobraževanje predstavlja velik del vseh izobraževanj.

Izvajali smo redna izobraževanja za področje maloprodaje in nadaljevali z akademijo v veleprodaji. Zaposleni so se udeleževali tudi različnih konferenc in seminarjev po lastni izbiri.

V učnih centrih Zalog in Rače smo večkrat organizirali licenciranja A+B za voznike avtociستم in usposabljanja za požarno stražo za nove voznike UNP.

16. Nadzor kakovosti in razvoj

16.1. Certifikati in akreditacije laboratorijev

Kakovost in odličnost sta vpeti v Strategijo skupine Petrol za obdobje 2026–2030. Svoje sisteme kakovosti vseskozi nadgrajujemo in razširjamo. V družbi Petrol imamo tako certificirane sisteme vodenja kakovosti (ISO 9001), ravnanja z okoljem (ISO 14001) in upravljanja energije (ISO 50001). Poleg certificiranih sistemov so v integrirani sistem kakovosti družbe vključene tudi zahteve sistema ravnanja z živili HACCP, sistema varnosti in zdravja pri delu ISO 45001 ter sistema informacijske varnosti v skladu s standardom SIST ISO 27001.

V prvih treh mesecih letošnjega leta smo na področju certificiranj sistemov vodenja in upravljanja izvajali naslednje aktivnosti:

- Decembra 2025 (z zaključkom v januarju 2026) je bila v družbi Petrol d.d., Ljubljana, izvedena kontrolna presoja sistema upravljanja z energijo po standardu ISO 50001. Veljavnost certifikata je ohranjena do 26. januarja 2028.
- V družbi Petrol d.o.o., Beograd je bila izvedena recertifikacijska presoja po standardih ISO 9001, ISO 14001 in ISO 45001 za proces Projektno vodenje, inženiring in svetovanje v energetiki. Presoja je bila uspešno zaključena, veljavnost certifikatov je podaljšana do leta 2029.
- V družbi Beogas d.o.o. je bila januarja 2026 izvedena kontrolna presoja sistema vodenja kakovosti po standardu ISO 9001:2015. Veljavnost certifikata je ohranjena do marca 2027.
- V družbi Petrol d.d., Ljubljana, smo izdelali poročilo za podaljšanje certifikata POR – Program odgovornega ravnanja z okoljem, katerega veljavnost je podaljšana do januarja 2027.
- V Laboratoriju Petrol je bil izveden nadzorni obisk Slovenske akreditacije za sistem vodenja kakovosti v skladu z zahtevami standarda SIST EN ISO/IEC 17025:2017. Laboratorij Petrol je akreditiran pri Slovenski akreditaciji s številko akreditacije LP-002 na področju preskušanja (SIST EN ISO/IEC 17025). Rezultati nadzornega obiska so pokazali, da sistem vodenja kakovosti v Laboratoriju Petrol uspešno deluje. Laboratorij Petrol ima trenutno akreditiranih 52 preskusnih metod.

PETROL

- Marca 2026 smo v družbah Petrol d.d., Ljubljana, in Petrol d.o.o. izvedli vodstveni pregled delovanja sistemov kakovosti. Na podlagi rezultatov so bile sprejete aktivnosti za nadaljnje izboljšave.

16.2. Projekti zelenega prehoda

V skupini Petrol veliko pozornost namenjamo izboljšavam proizvodov in storitev, ki jih zagotavljamo kupcem, obenem pa uvajamo napredne tehnologije in sodobne sisteme v svoje poslovne procese. Poseben poudarek namenjamo trajnostnemu razvoju, zlasti zmanjševanju okoljskega odtisa, uvajanju čistejših in nizkoogljičnih tehnologij ter učinkovitejši rabi energije in drugih virov.

V prvih treh mesecih letošnjega leta smo bili v skupini Petrol vključeni v več evropskih in sofinanciranih projektih, tako raziskovalno-razvojnih kot investicijskih:

- **Projekt HyBReED (Aris)**, s katerim razvijamo odporno kemijsko shranjevanje energije z vodikom in baterijami. Vloga Petrola je predvsem razvoj natančnega in zanesljivega modela za napovedovanje proizvodnje električne energije iz obnovljivih virov energije.
- **Evropski projekt SEEDS (Horizon Europe)**, v katerem skupaj s 25 partnerji spodbujamo celostno elektrifikacijo toplotnih sistemov, učinkovito prenovo in pametno optimizacijo ogrevalnih, prezračevalnih in ohlajevalnih sistemov s ciljem razogljichenja toplotnih potreb stavb. V letu 2025 smo uspešno zaključili namestitev strojne in elektro opreme na dveh lokacijah, na prodajnih mestih Bled Seliška in Velenje Celjska vzhod, v prvih treh mesecih 2026 pa smo zaključili projektiranje in začeli dela na lokaciji Celje.
- **Evropski projekt CROSS-E (CEF Transport)**, sofinanciran iz Instrumenta za povezovanje Evrope, v okviru katerega načrtujemo postavitev 65 polnilnih mest na 20 ključnih lokacijah v Sloveniji, pri čemer bo 9 lokacij zagotavljalo tudi polnilno infrastrukturo za težka električna vozila, ter 40 polnilnih mest na 15 lokacijah na Hrvaškem, od katerih bo 8 lokacij opremljenih s polnilnimi mesti za težka električna vozila. Doslej smo postavili 36 polnilnih mest v osmih polnilnih parkih v Sloveniji. Kot prvi v Sloveniji smo ponudili tudi štiri polnilna mesta visoke moči (350 kW) za težka vozila.
- **Projekt Petrol Green**, v okviru katerega na naših prodajnih mestih nameščamo sončne elektrarne s hranilniki energije.
- **Projekt PV Smile (Horizon Europe)**, v okviru programa Horizon Europe, izvajamo sodelovanju s partnerji in je usmerjen v digitalizacijo skupnostnih fotovoltaičnih sistemov za pametne, vključujoče in na omrežje pripravljene energetske skupnosti. Projekt pospešuje modernizacijo fotovoltaičnih sistemov in energetskih skupnosti ter prispeva k uresničevanju ciljev evropskega energetskega prehoda. Kljub hitri rasti sončnih elektrarn številni sistemi namreč ostajajo tehnološko togi, digitalno nepovezani in premalo izkoriščeni v korist lokalnih skupnosti.
- **Projekt SynGRID (Horizon Europe)**, namenjen izboljšanju institucionalnih in regionalnih inovacij z nadgradnjo rezultatov preteklih in tekočih projektov programa Obzorja Evropa. Osredotoča se na izboljšanje upravljanja, opaznosti in krmiljivosti nizkonapetostnih elektroenergetskih omrežij ob vse večji integraciji obnovljivih virov energije.
- **Projekt EviTA (Načrt za okrevanje in odpornost)**, usmerjen v vzpostavitev EV infrastrukture ob trgovskih centrih. Namen projekta je prispevati k pospešeni elektrifikaciji prometa in zmanjševanju emisij toplogrednih plinov z vzpostavitvijo sodobne, zanesljive in geografsko razpršene mreže polnilnih mest za električna vozila izven omrežja TEN-T. S tem želimo zagotoviti enostavnejši dostop do polnjenja električnih vozil in povečati

PETROL

privlačnost električne mobilnosti za prebivalce, obiskovalce in podjetja v različnih statističnih regijah Slovenije.

POSPEŠEVANJE ELEKTRIČNE MOBILNOSTI ZUNAJ OMREŽJA TEN-T



17. Družbena odgovornost

Na področju družbene odgovornosti ohranjamo jasno usmeritev delovati povezovalno, odgovorno in z mislijo na skupnost, v kateri smo prisotni. Pomemben del tega ostaja sodelovanje zaposlenih v okviru korporativnega prostovoljstva, s katerim skozi okoljske in humanitarne akcije prispevamo k varovanju narave in podpori ranljivejšim skupinam. V zaostrenih poslovnih in regulatornih razmerah smo aktivnosti izvajali premišljeno in v okviru odgovornega upravljanja sredstev, ob tem pa ohranjali dolgoročno usmerjenost našega delovanja.

Preko sponzorskih partnerstev smo v prvem četrtletju leta 2026 podprli več pomembnih dogodkov, med drugim Nabavno konferenco, Kurentovanje, Vrh slovenskega gospodarstva in Mednarodni logistični kongres »Oskrbovalne verige v znanosti in praksi 2026«. Podprli smo tudi delovanje nekaterih lokalnih društev in klubov.

Donacijska sredstva smo v tem obdobju namenili Območnemu združenju Rdečega križa Ptuj za pomoč družini, ki jo je prizadel požar.

Na Hrvaškem smo podprli konferenco »Regija u pokretu«, ki je združila strokovnjake s področij prometa, kmetijstva in digitalizacije ter ponudila celovit vpogled v ključno vlogo prometne infrastrukture pri gospodarskem razvoju Hrvaške, povezovanju regij in izboljšanju kakovosti življenja prebivalcev. Sredstva smo namenili tudi delovanju kluba Moto Racing Klub Sveti Ivan Zelina.

PETROL

Vsakoletno akcijo Smučarski centi, v okviru katere s pomočjo kupcev na naših prodajnih mestih z zaokroževanjem zneskov nakupa navzgor zbiramo sredstva za mlade smučarske upe Smučarske zveze Slovenije, smo letos nadgradili in vanjo vključili tudi Olimpijski komite Slovenije. Akcija je tako potekala pod imenom **Zimski centi**, z njo pa smo sredstva zbirali ne le za mlade smučarske upe, ampak tudi za nadarjene športnice in športnike ter parašportnice in parašportnike iz socialno ogroženih okolij. K zbranemu znesku v višini skoraj 80.000 EUR je partner projekta Mastercard – za vsako donacijo, opravljeno s karticami Mastercard, prispeval dodaten cent in dodal še 30.000 EUR. Olimpijski komite Slovenije bo zbrana sredstva prek projekta Botrstvo v športu namenil športnim štipendijam.

SPODBUJAMO IN PODPIRAMO MLADE ŠPORTNE UPE IN SKRBJMO ZA PRIHODNOST SLOVENSKEGA SMUČANJA



V okviru projekta korporativnega prostovoljstva **Vračamo družbi**, ki ga izvajamo že od leta 2012, smo v začetku marca 2026 organizirali tradicionalno čistilno akcijo v okolici prodajnega mesta Koper Sermin in Naravnega rezervata Škocjanski zatok. V akciji smo skupaj z zaposlenimi v rezervatu prispevali k čistejšemu in bolj urejenemu okolju.

Sredi marca smo na različnih lokacijah Petrola v okviru akcije Šapica pomoči ponovno organizirali zbiranje hrane in pripomočkov za zapuščene živali iz zavetišč.

PETROL

RAČUNOVODSKO POROČILO

18. Prikaz finančne uspešnosti skupine Petrol in družbe Petrol d.d., Ljubljana

Izkaz poslovnega izida skupine Petrol in družbe Petrol d.d., Ljubljana

(v tisoč EUR)	Pojasnila	Skupina Petrol		Petrol d.d.	
		1-3 2026	1-3 2025	1-3 2026	1-3 2025
Prihodki iz pogodb s kupci	21.2	1.531.305	1.529.273	1.049.828	1.025.350
Nabavna vrednost prodanega blaga		(1.363.129)	(1.368.904)	(969.316)	(929.303)
Stroški materiala		(14.182)	(16.542)	(11.204)	(13.587)
Stroški storitev		(43.777)	(41.982)	(31.212)	(29.198)
Stroški dela		(47.186)	(45.635)	(30.619)	(29.419)
Amortizacija		(25.088)	(24.233)	(12.404)	(11.798)
Drugi stroški		(4.055)	(3.378)	(1.696)	(2.217)
- od tega neto popravki finančnih sredstev in sredstev na podlagi pogodb s kupci		(1.144)	(880)	(788)	(1.053)
Dobiček izvedenih finančnih instrumentov		16.698	42.066	21.455	36.655
Izguba izvedenih finančnih instrumentov		(37.595)	(33.086)	(33.090)	(33.079)
Drugi prihodki		1.906	4.917	1.311	2.185
Drugi odhodki		(146)	(611)	(9)	(11)
Poslovni izid iz poslovanja		14.751	41.885	(16.956)	15.578
Delež poslovnih izidov naložb, vrednotenih po kapitalni metodi		72	98	-	-
Prihodki iz dividend odvisnih, pridruženih in skupaj obvladovanih družb		-	-	-	-
Finančni prihodki		9.591	19.995	7.355	16.933
Finančni odhodki		(14.523)	(22.956)	(12.292)	(20.845)
Finančni izid		(4.932)	(2.961)	(4.937)	(3.912)
Poslovni izid pred davki		9.891	39.022	(21.893)	11.666
Davek od dobička		(1.565)	(7.982)	4.475	(2.025)
Čisti poslovni izid poslovnega leta		8.326	31.040	(17.418)	9.641
Čisti poslovni izid poslovnega leta, ki pripada:					
lastnikom obvladujoče družbe		8.262	30.949	(17.418)	9.641
neobvladujočemu deležu		64	91	-	-
Osnovni in popravljeni dobiček na delnico, ki pripada lastnikom obvladujoče družbe (EUR/delnico)	21.3	0,20	0,75	(0,42)	0,23

Izkaz vseobsegajočega donosa skupine Petrol in družbe Petrol d.d., Ljubljana

(v tisoč EUR)	Skupina Petrol		Petrol d.d.	
	1-3 2026	1-3 2025	1-3 2026	1-3 2025
Čisti poslovni izid poslovnega leta	8.326	31.040	(17.418)	9.641
Učinek zaradi pripojitve	-	-	4.295	-
Učinkoviti del spremembe v pošt. vred. instrumenta za varovanje pred spremenljivostjo denarnih tokov	37.016	(8.245)	1.248	(3.282)
Sprememba odloženih davkov	(8.136)	1.815	(275)	722
Tečajne razlike	(76)	(135)	-	-
Drugi vseobsegajoči donos, ki bo v prihodnje pripoznan v izkazu poslovnega izida	28.804	(6.565)	5.268	(2.560)
Skupaj drugi vseobsegajoči donos, ki bo v prihodnje pripoznan v izkazu poslovnega izida	28.804	(6.565)	5.268	(2.560)
Učinek zaradi pripojitve	-	-	140	-
Drugi vseobsegajoči donos, ki v prihodnje ne bo pripoznan v izkazu poslovnega izida	-	-	140	-
Skupaj drugi vseobsegajoči donos, ki v prihodnje ne bo pripoznan v izkazu poslovnega izida	-	-	140	-
Skupaj drugi vseobsegajoči donos po davkih	28.804	(6.565)	5.408	(2.560)
Celotni vseobsegajoči donos poslovnega leta	37.130	24.475	(12.010)	7.081
Celotni vseobsegajoči donos, ki pripada:				
lastnikom obvladujoče družbe	37.066	24.402	(12.010)	7.081
neobvladujočemu deležu	64	73	-	-

PETROL

Izkaz finančnega položaja skupine Petrol in družbe Petrol d.d., Ljubljana

(v tisoč EUR)	Pojasnila	Skupina Petrol		Petrol d.d.	
		31. marec 2026	31. december 2025	31. marec 2026	31. december 2025
SREDSTVA					
Nekratkoročna sredstva					
		253.248	237.977	155.563	154.596
		159.919	163.112	29.776	30.769
		877.390	872.848	399.559	390.810
		17.578	17.870	12.028	12.169
	21.5	-	-	594.838	596.788
		374	342	233	233
		1.098	1.058	484	-
		30.210	30.210	26.052	26.052
		8.985	10.186	-	-
		801	866	17.804	19.804
		7.929	7.079	5.585	6.093
		24.649	24.548	17.918	11.678
		1.382.181	1.366.096	1.259.840	1.248.992
Kratkoročna sredstva					
		209.367	198.578	137.756	124.153
		1.129	1.073	-	-
		2.494	1.307	44.038	39.882
	21.6	701.924	671.906	480.049	381.826
		11.407	6.473	9.587	2.385
	21.7	41.982	13.807	14.618	13.661
	21.8	75.547	102.032	35.040	53.707
	21.9	82.627	57.089	26.442	24.752
		1.126.477	1.052.265	747.530	640.366
		2.508.658	2.418.361	2.007.370	1.889.358
KAPITAL IN OBVEZNOSTI					
Kapital, ki pripada lastnikom obvladujoče družbe					
		52.241	52.241	52.241	52.241
		80.991	80.991	80.991	80.991
		61.988	61.988	61.750	61.750
		4.708	4.708	4.708	4.708
		(4.708)	(4.708)	(2.605)	(2.605)
		406.940	406.940	423.178	418.883
		4.861	4.861	43.714	43.575
		21.749	(7.132)	6.574	5.600
		(9.500)	(9.423)	-	-
		460.699	452.437	69.012	86.430
		1.079.969	1.042.903	739.563	751.573
		3.185	1.515	-	-
		1.083.154	1.044.418	739.563	751.573
Nekratkoročne obveznosti					
		7.717	7.714	6.429	6.352
		50.448	46.712	37.878	39.644
		33.401	34.194	24.591	24.989
		172.173	183.116	141.685	152.537
		133.301	135.552	27.430	27.998
		5.560	377	5.561	377
		23.304	19.684	-	-
		425.904	427.349	243.574	251.897
Kratkoročne obveznosti					
		1.783	2.210	156	301
		6.433	6.436	5.764	5.744
		139.472	129.482	396.586	356.394
		20.788	20.980	5.461	5.862
	21.10	723.248	690.830	538.984	461.407
		29.040	19.220	25.305	2.430
		11.783	9.643	-	-
		19.200	31.438	13.439	23.526
		47.853	36.355	38.538	30.224
		999.600	946.594	1.024.233	885.888
		1.425.504	1.373.943	1.267.807	1.137.785
		2.508.658	2.418.361	2.007.370	1.889.358

PETROL

Izkaz gibanja kapitala skupine Petrol

(v tisoč EUR)	Vpoklicani kapital	Kapitalske rezerve	Rezerve iz dobička				Rezerve za pošteno vrednost	Rezerve za varovanje pred tveganjem	Prevedbene rezerve	Zadržani dobiček	Kapital, ki pripada lastnikom obvladujoče družbe	Neobvladujoči delež	Skupaj
			Zakonske rezerve	Rezerve za lastne delnice	Lastne delnice	Druge rezerve iz dobička							
Stanje 1. januarja 2025	52.241	80.991	61.988	4.708	(4.708)	341.328	2.903	14.218	(9.166)	429.734	974.237	2.306	976.543
Čisti poslovni izid tekočega leta	-	-	-	-	-	-	-	-	-	30.949	30.949	91	31.040
Drugi vseobsegajoči donos	-	-	-	-	-	-	-	(6.412)	(135)	-	(6.547)	(18)	(6.565)
Celotni vseobsegajoči donos	-	-	-	-	-	-	-	(6.412)	(135)	30.949	24.402	73	24.475
Stanje 31. marca 2025	52.241	80.991	61.988	4.708	(4.708)	341.328	2.903	7.806	(9.301)	460.683	998.639	2.379	1.001.018
Stanje 1. januarja 2026	52.241	80.991	61.988	4.708	(4.708)	406.940	4.861	(7.132)	(9.423)	452.437	1.042.903	1.515	1.044.418
Povečanje/(zmanjšanje) neobvladujočega deleža	-	-	-	-	-	-	-	-	-	-	-	1.605	1.605
Transakcije z lastniki	-	-	-	-	-	-	-	-	-	-	-	1.605	1.605
Čisti poslovni izid tekočega leta	-	-	-	-	-	-	-	-	-	8.262	8.262	64	8.326
Drugi vseobsegajoči donos	-	-	-	-	-	-	-	28.881	(77)	-	28.804	-	28.804
Celotni vseobsegajoči donos	-	-	-	-	-	-	-	28.881	(77)	8.262	37.066	64	37.130
Stanje 31. marca 2026	52.241	80.991	61.988	4.708	(4.708)	406.940	4.861	21.749	(9.500)	460.699	1.079.969	3.185	1.083.154

PETROL

Izkaz gibanja kapitala družbe Petrol d.d., Ljubljana

(v tisoč EUR)	Vpoklicani kapital	Kapitalske rezerve	Rezerve iz dobička			Rezerve za pošteno vrednost	Rezerve za varovanje pred tveganjem	Zadržani dobiček	Skupaj	
			Zakonske rezerve	Rezerve za lastne delnice	Lastne delnice					Druge rezerve iz dobička
Stanje 1. januarja 2025	52.241	80.991	61.750	4.708	(2.605)	353.699	43.424	11.391	65.196	670.795
Čisti poslovni izid tekočega leta	-	-	-	-	-	-	-	-	9.641	9.641
Drugi vseobsegajoči donos	-	-	-	-	-	-	-	(2.560)	-	(2.560)
Celotni vseobsegajoči donos	-	-	-	-	-	-	-	(2.560)	9.641	7.081
Stanje 31. marca 2025	52.241	80.991	61.750	4.708	(2.605)	353.699	43.424	8.831	74.837	677.876
Stanje 1. januarja 2026	52.241	80.991	61.750	4.708	(2.605)	418.883	43.575	5.600	86.430	751.573
Čisti poslovni izid tekočega leta	-	-	-	-	-	-	-	-	(17.418)	(17.418)
Drugi vseobsegajoči donos	-	-	-	-	-	4.295	139	974	-	5.408
Celotni vseobsegajoči donos	-	-	-	-	-	4.295	139	974	(17.418)	(12.010)
Stanje 31. marca 2026	52.241	80.991	61.750	4.708	(2.605)	423.178	43.714	6.574	69.012	739.563

PETROL

Izkaz denarnega toka skupine Petrol in družbe Petrol d.d., Ljubljana

(v tisoč EUR)	Pojasnila	Skupina Petrol		Petrol d.d.	
		1-3 2026	1-3 2025	1-3 2026	1-3 2025
Denarni tokovi pri poslovanju					
Čisti poslovni izid		8.326	31.040	(17.418)	9.641
Prilagoditve za:					
Davek od dobička		1.565	7.982	(4.475)	2.025
Amortizacija opred. osn. sredstev, nal. neprem. in pravice do uporabe najetih sredstev		22.084	21.532	9.786	9.469
Amortizacija neopredmetenih sredstev		3.004	2.701	2.618	2.329
Ostali (dobički)/izgube pri prodaji nekratkoročnih sredstev		311	(41)	71	(38)
Oslabitev/(odprava oslabitve) zalog		(176)	37	(165)	58
Prihodki od sredstev v upravljanju		(16)	(16)	(16)	(16)
Neto (zmanjšanje)/oblikovanje rezervacij za dolgoročne zasluge zaposlencev		2	16	-	-
Neto (zmanjšanje)/oblikovanje drugih rezervacij		3.308	5.685	(1.962)	5.312
Neto (zmanjšanje)/oblikovanje odloženih prihodkov		(796)	2.073	(814)	2.193
Neto (presežki)/primanjkljaji blaga		887	153	82	(185)
Neto (zmanjšanje)/oblikovanje popravka vrednosti finančnih sredstev in sredstev na podlagi pogodb s kupci		1.144	880	788	1.052
Neto finančni (prihodki)/odhodki		1.660	2.776	1.958	3.327
Delež poslovnih izidov naložb, vrednotenih po kapitalski metodi		(72)	(97)	-	-
Denarni tok iz poslovanja pred spremembo obratnega kapitala					
		41.231	74.721	(9.547)	35.167
Neto (zmanjšanje)/oblikovanje drugih obveznosti		11.500	(16.642)	7.627	(10.322)
Neto zmanjšanje/(oblikovanje) drugih sredstev	21.8	(5.569)	(1.846)	(3.904)	(3.009)
Sprememba zalog		(11.502)	33.871	(13.519)	25.822
Sprememba posl. in drugih terjatev ter sredstev na podlagi pogodb s kupci	21.6, 21.8	(5.665)	(11.921)	(63.388)	18.162
Sprememba posl. in drugih obveznosti ter obv. na podlagi pogodb s kupci	21.10	40.602	(64.573)	76.942	(106.028)
Denar, ustvarjen pri poslovanju					
		70.597	13.610	(5.789)	(40.208)
Izdatki za obresti		(3.122)	(3.483)	(1.858)	(2.651)
Plačilo davkov		(10.001)	(7.538)	(4.484)	(5.675)
Čista denarna sredstva iz poslovanja					
		57.474	2.589	(12.131)	(48.534)
Denarni tokovi iz naložbenja					
Izdatki pri naložbah v odvisne družbe		(3.200)	-	(3.200)	-
Prejemki od prodaje neopredmetenih sredstev		114	4	1.210	-
Izdatki pri neopredmetenih sredstvih		(3.619)	(4.728)	(4.705)	(3.901)
Prejemki od prodaje opredmetenih osnovnih sredstev		490	869	107	58
Izdatki pri opredmetenih osnovnih sredstvih		(20.822)	(10.098)	(11.597)	(4.306)
Izdatki pri naložbenih nepremičninah		-	(150)	-	-
Prejemki pri danih posojilih		73	71	3.006	10.786
Izdatki pri danih posojilih		-	(554)	(4.272)	(11.290)
Prejete obresti		3.011	1.952	1.222	1.012
Čista denarna sredstva iz naložbenja					
		(23.953)	(12.634)	(18.229)	(7.641)
Denarni tokovi iz financiranja					
Plačilo najemnin		(5.384)	(5.428)	(1.617)	(1.487)
Prejemki pri prejetih posojilih		343.916	446.481	587.043	744.444
Izdatki pri prejetih posojilih		(346.735)	(430.124)	(553.457)	(687.364)
Čista denarna sredstva iz financiranja					
		(8.203)	10.929	31.969	55.593
Povečanje/(zmanjšanje) denarja in denarnih ekvivalentov		25.318	884	1.609	(582)
Gibanje denarja in denarnih ekvivalentov					
Na začetku leta		57.089	76.861	24.752	30.555
Tečajne razlike		(6)	(39)	4	(18)
Denarna sredstva iz naslova sprememb lastništva		226	-	77	-
Povečanje/(zmanjšanje)		25.318	884	1.609	(578)
Na koncu leta		82.627	77.706	26.442	29.959

19. Pojasnila k računovodskim izkazom

Poročajoča družba

Petrol d.d., Ljubljana, (v nadaljevanju "Družba") je podjetje s sedežem v Sloveniji. Naslov registriranega sedeža je Petrol d.d., Ljubljana, Dunajska cesta 50, 1000 Ljubljana. V nadaljevanju so predstavljeni nerevidirani konsolidirani računovodski izkazi skupine Petrol za obdobje, ki se je končalo 31. marca 2026, in ločeni računovodski izkazi družbe Petrol d.d., Ljubljana, za obdobje, ki se je končalo 31. marca 2026. Konsolidirani računovodski izkazi vključujejo družbo in njene odvisne družbe, deleže skupine Petrol v pridruženih družbah ter deleže v skupaj obvladovanih družbah (skupaj v nadaljevanju "Skupina"). Podrobnejši pregled sestave Skupine je prikazan v *Prilogi 1: Družbe v skupini Petrol*.

Podlaga za sestavo

a. Izjava o skladnosti

Uprava družbe je računovodske izkaze Družbe in konsolidirane računovodske izkaze Skupine sprejela 7. maja 2026.

Računovodski izkazi družbe Petrol d.d., Ljubljana, in konsolidirani računovodski izkazi skupine Petrol so sestavljeni v skladu z MRS 34 – Medletno računovodsko poročanje in jih je treba brati skupaj z računovodskimi izkazi in pojasnili k izkazom, pripravljenimi za poslovno leto, končano na dan 31. december 2025.

Pri pripravi računovodskih izkazov za obdobje januar – marec 2026 so bile upoštevane enake računovodske usmeritve in metode izračunavanja, kot pri pripravi računovodskih izkazov za leto 2025.

Računovodski izkazi in računovodsko poročilo za obdobje od 1. januarja 2026 do 31. marca 2026 niso revidirani.

b. Podlaga za merjenje

Računovodski izkazi Skupine in računovodski izkazi Družbe so pripravljeni na osnovi izvirnih vrednosti, razen finančnih instrumentov, ki so izkazani po pošteni vrednosti.

c. Funkcionalna in predstavitvena valuta

Računovodski izkazi v tem poročilu so predstavljeni v tisoč evrih (EUR), evro pa je tudi funkcionalna valuta družbe. Zaradi zaokroževanja vrednostnih podatkov se lahko pojavijo nepomembna odstopanja v seštevkih v preglednicah.

d. Uporaba ocen in presoje

Skupina/Družba pri pripravi medletnega poročila sledi principom ocenjevanja kot pri pripravi letnega poročila.

e. Sprememba predstavitve v računovodskih izkazih

Skupina/Družba v letu 2026 ni spremenila računovodskih usmeritev in predstavitev izkazov.

f. Merilo pomembnosti

Pri določitvi pomembnosti konsolidiranih računovodskih izkazov je bil za merilo uporabljen kapital Skupine na dan 31. marca 2026 v višini 2 odstotka, kar predstavlja 21,7 mio EUR. Sprememb stanj postavk izkaza finančnega položaja, ki ne presegajo postavljene meje pomembnosti v medletnih računovodskih izkazih, niso predstavljene, razen kar je Skupina to dolžna razkriti na podlagi MRS 34 ali zakonskih zahtev ter kadar poslovodstvo presodi, da je določena informacija pomembna in jo razkrije ne glede na postavljene meje pomembnosti.

20. Poročanje po odsekih

Ker računovodsko poročilo zajema računovodske izkaze in pripadajoča pojasnila tako Skupine kot Družbe, so v razkritjih predstavljeni le poslovni odseki Skupine.

Poslovni odsek je sestavni del Skupine, ki opravlja poslovne dejavnosti, iz naslova katerih ustvarja prihodke in ima stroške, povezane s transakcijami z drugimi sestavnimi deli iste Skupine. Rezultate poslovnih odsekov redno pregleduje uprava (vodstveni delavec, ki sprejema odločitve), da lahko na njihovi podlagi sprejema odločitve o virih, ki jih je treba razporediti v posamezni odsek, in ocenjuje uspešnost poslovanja Skupine.

Poročanje po odsekih je podrobneje predstavljeno v poslovnem delu poročila v poglavju 8. *Analiza uspešnosti poslovanja* in poglavju 9. *Poslovanje po produktih skupinah*.

Poslovni odseki Skupine za obdobje od 1. januarja 2025 do 31. marca 2025:

(v tisoč EUR)	Goriva in derivati	Trgovsko blago in storitve	Energija in rešitve	Ostalo	Skupaj	Izkaz poslovnega izida
Prihodki iz pogodb s kupci	901.399	141.092	762.743	6.361	1.811.595	
Prihodki iz odnosov z odvisnimi družbami	(159.558)	(105)	(119.190)	(3.469)	(282.322)	
Prihodki iz pogodb s kupci	741.841	140.987	643.553	2.893	1.529.273	1.529.273
Nabavna vrednost prodanega blaga	(663.854)	(99.893)	(605.157)	-	(1.368.904)	(1.368.904)
Kosmati poslovni izid	77.986	41.094	38.396	2.893	160.369	160.369
Poslovni izid iz poslovanja	21.649	7.860	11.145	1.231	41.885	41.885
Amortizacija	(12.152)	(4.930)	(6.872)	(279)	(24.233)	(24.233)
Neto popravki finančnih sredstev in sredstev na podlagi pogodb s kupci	170	(37)	(935)	(77)	(880)	(880)
EBITDA	33.631	12.828	18.952	1.587	66.998	66.998
Amortizacija						(24.233)
Neto popravki finančnih sredstev in sredstev na podlagi pogodb s kupci						(880)
Delež posl. izidov naložb, vrednotenih po kap. metodi						98
Finančni izid						(2.961)
Poslovni izid pred davki						39.022

Poslovni odseki Skupine za obdobje od 1. januarja 2026 do 31. marca 2026:

(v tisoč EUR)	Goriva in derivati	Trgovsko blago in storitve	Energija in rešitve	Ostalo	Skupaj	Izkaz poslovnega izida
Prihodki iz pogodb s kupci	1.025.479	153.179	647.540	7.686	1.833.884	
Prihodki iz odnosov z odvisnimi družbami	(206.480)	(265)	(90.261)	(5.572)	(302.579)	
Prihodki iz pogodb s kupci	818.999	152.914	557.279	2.114	1.531.305	1.531.305
Nabavna vrednost prodanega blaga	(741.220)	(108.691)	(513.218)	-	(1.363.129)	(1.363.129)
Kosmati poslovni izid	77.779	44.223	44.060	2.114	168.176	168.176
Poslovni izid iz poslovanja	(8.511)	10.271	12.116	876	14.751	14.751
Amortizacija	(12.682)	(5.491)	(6.751)	(164)	(25.088)	(25.088)
Neto popravki finančnih sredstev in sredstev na podlagi pogodb s kupci	(831)	-	(313)	1	(1.144)	(1.144)
EBITDA	5.002	15.762	19.180	1.038	40.983	40.983
Amortizacija						(25.088)
Neto popravki finančnih sredstev in sredstev na podlagi pogodb s kupci						(1.144)
Delež posl. izidov naložb, vrednotenih po kap. metodi						72
Finančni izid						(4.932)
Poslovni izid pred davki						9.891

Dodatni podatki glede na geografsko območje za Skupino:

(v tisoč EUR)	Prihodki iz pogodb s kupci		Skupaj sredstva		Neto naložbe	
	1-3 2026	1-3 2025	31. marec 2026	31. december 2025	1-3 2026	1-3 2025
Slovenija	672.524	691.067	1.389.986	1.375.639	19.737	9.048
Hrvaška	316.897	309.092	809.461	749.361	5.738	4.011
Avstrija	64.738	60.083	3.774	2.575	-	-
Italija	76.585	61.579	2.813	1.628	5	-
Bosna in Hercegovina	56.791	44.726	98.486	91.244	162	19
Srbija	51.658	38.305	138.353	134.187	721	900
Črna gora	12.625	12.053	36.953	34.416	468	28
Romunija	41	649	15	15	-	-
Severna Makedonija	1.279	1.072	762	1.416	-	-
Druge države	278.167	310.647	1.934	1.932	-	-
	1.531.305	1.529.273	2.482.537	2.392.413	26.831	14.006
Skupaj obvladovane družbe			374	342		
Pridružene družbe			1.098	1.058		
Odložene terjatve za davek			24.649	24.548		
Skupaj sredstva			2.508.658	2.418.361		

21. Razkritja k posameznim postavkam v računovodskih izkazih

21.1. Nakupi in poslovne združitve v letu 2026

Družba Petrol d.d., Ljubljana je 24. marca 2026 pridobila kapitalski delež v družbi WS OIE 5 d.o.o. Na dan 31. marca 2026 ima v navedeni družbi 50 odstotni poslovni delež. Družba WS OIE 5 d.o.o. je matična družba in edini družbenik družb Windspace d.o.o., Windspace 1 d.o.o. in WS OIE 1 d.o.o., ki predstavljajo projektne družbe za razvoj energetskega parka Perušič. Projekt obsega vetrni park, park sončnih elektrarn in pripadajoči sistem baterijskega hranilnika energije.

Na podlagi sklenjenega Shareholders' Agreementa Petrol d.d., Ljubljana obvladuje družbo WS OIE 5 d.o.o. Čeprav Petrol d.d., Ljubljana razpolaga z 50,00 odstotki glasovalnih pravic, ima v skladu s pogodbenimi določili odločilen vpliv na vodenje poslovanja in sprejemanje ključnih poslovnih in finančnih odločitev družbe, vključno s prevladujočim glasom v primerih zastojev pri odločanju glede ključnih gospodarskih in korporativnih odločitev. Posledično družba WS OIE 5 d.o.o. izpolnjuje kriterije obvladovanja v skladu z MSRP 10 in je vključena v konsolidirane računovodske izkaze Skupine po metodi polne konsolidacije.

21.2. Prihodki iz pogodb s kupci

Prihodki po vrstah

(v tisoč EUR)	Skupina Petrol		Petrol d.d.	
	1-3 2026	1-3 2025	1-3 2026	1-3 2025
Prihodki od prodaje blaga	1.498.202	1.498.764	1.019.551	996.798
Prihodki od prodaje storitev	33.103	30.509	30.277	28.552
Skupaj prihodki	1.531.305	1.529.273	1.049.828	1.025.350

Prihodki glede na trg prodaje

(v tisoč EUR)	Skupina Petrol		Petrol d.d.	
	1-3 2026	1-3 2025	1-3 2026	1-3 2025
Prihodki od prodaje na domačem trgu	672.524	691.067	602.528	600.233
Prihodki od prodaje na trgu EU	662.125	662.908	392.772	392.526
Prihodki od prodaje na trgu zunaj EU	196.656	175.298	54.528	32.591
Skupaj prihodki	1.531.305	1.529.273	1.049.828	1.025.350

21.3. Čisti dobiček na delnico

	Skupina Petrol		Petrol d.d.	
	1-3 2026	1-3 2025	1-3 2026	1-3 2025
Čisti poslovni izid, ki pripada lastnikom obvladujoče družbe (v tisoč EUR)	8.262	30.949	(17.418)	9.641
Število izdanih delnic	41.726.020	41.726.020	41.726.020	41.726.020
Število lastnih delnic na začetku leta	614.460	614.460	494.060	494.060
Število lastnih delnic na koncu leta	614.460	614.460	494.060	494.060
Tehtano povprečno število izdanih navadnih delnic	41.111.560	41.111.560	41.231.960	41.231.960
Popravljen povprečno število navadnih delnic	41.111.560	41.111.560	41.231.960	41.231.960
Osnovni in popravljeni dobiček na delnico, ki pripada lastnikom obvladujoče družbe (EUR/delnico)	0,20	0,75	(0,42)	0,23

PETROL

Osnovni dobiček na delnico je izračunan tako, da se čisti dobiček, ki pripada lastnikom obvladujoče družbe, deli s tehtanim povprečnim številom navadnih delnic, pri čemer se izključijo navadne delnice, ki jih ima v lasti Skupina/Družba. Skupina in Družba nimata potencialnih popravljalnih navadnih delnic, zato sta osnovni in popravljeni dobiček na delnico enaka. Petrolova delnica je uvrščena v prvo borzno kotacijo pod oznako PETG.

21.4. Ostale postavke izkaza poslovnega izida

Pomembne in ostale postavke izkaza poslovnega izida so pojasnjene v poglavju 8.2. *Poslovanje skupine Petrol.*

21.5. Naložbe v odvisne družbe

Gibanje naložb v odvisne družbe

(v tisoč EUR)	Petrol d.d.	
	2026	2025
Stanje 1. januarja	596.788	595.955
Nove pridobitve	13.000	-
Pripojitev	(14.950)	-
Stanje 31. marca	594.838	595.955

Dne 15. januarja 2026 je družba Petrol d.d., Ljubljana zaključila pripojitev odvisne družbe E 3, d.o.o. Z dnem vpisa pripojitve v sodni register je družba E 3, d.o.o. prenehala obstajati, družba Petrol d.d., Ljubljana pa je prevzela vsa njena sredstva in obveznosti kot univerzalna pravna naslednica. Pripojitev je bila izvedena skladno z veljavno zakonodajo.

Družba Petrol d.d., Ljubljana je 24. marca 2026 pridobila kapitalski delež v družbi WS OIE 5 d.o.o.

21.6. Kratkoročne poslovne terjatve

(v tisoč EUR)	Skupina Petrol		Petrol d.d.	
	31. marec 2026	31. december 2025	31. marec 2026	31. december 2025
Kratkoročna finančna sredstva				
Terjatve do kupcev	725.768	690.193	500.547	387.132
Popravek vrednosti terjatev do kupcev	(49.065)	(47.836)	(30.909)	(21.301)
Poslovne terjatve za obresti	1.636	1.479	1.328	1.066
Popravek vrednosti terjatev za obresti	(1.553)	(1.397)	(1.325)	(1.065)
Terjatve do zavarovalnic zaradi škodnih primerov	20	26	16	13
Druge poslovne terjatve	15.388	21.141	9.612	14.773
Popravek vrednosti drugih terjatev	(854)	(989)	(57)	(199)
	691.340	662.617	479.212	380.419
Kratkoročna nefinančna sredstva				
Poslovne terjatve do državnih in drugih institucij	10.584	9.289	837	1.407
	10.584	9.289	837	1.407
Skupaj kratkoročne poslovne terjatve	701.924	671.906	480.049	381.826

PETROL

21.7. Izvedeni finančni instrumenti

(v tisoč EUR)	Skupina Petrol		Petrol d.d.	
	31. marec 2026	31. december 2025	31. marec 2026	31. december 2025
Sredstva iz naslova izvedenih fin. instrumentov				
Sredstva iz naslova obrestnih zamenjav				
Poštena vrednost izvedenih finančnih instrumentov, uporabljenih za varovanje pred tveganjem	8.775	7.466	8.446	7.339
	8.775	7.466	8.446	7.339
Sredstva iz naslova rokovnih (terminskih) poslov				
Poštena vrednost izvedenih finančnih instrumentov prek poslovnega izida	1.023	172	493	173
- naftni derivati	493	172	493	173
- zemeljski plin	530	-	-	-
	1.023	172	493	173
Sredstva iz naslova blagovnih izvedenih instrumentov				
Poštena vrednost izvedenih finančnih instrumentov prek poslovnega izida	10.020	6.169	5.679	6.149
- naftni derivati	2.993	2.463	2.993	2.463
- električna energija	2.686	3.686	2.686	3.686
- zemeljski plin	4.341	20	-	-
Poštena vrednost izvedenih finančnih instrumentov, uporabljenih za varovanje pred tveganjem	22.164	-	-	-
- zemeljski plin	22.164	-	-	-
	32.184	6.169	5.679	6.149
Skupaj sredstva iz naslova izvedenih fin. instrumentov	41.982	13.807	14.618	13.661
Poštena vrednost izvedenih finančnih instrumentov prek poslovnega izida	11.043	6.341	6.172	6.322
Poštena vrednost izvedenih finančnih instrumentov, uporabljenih za varovanje pred tveganjem	30.939	7.466	8.446	7.339
Obveznosti iz naslova izvedenih fin. instrumentov				
Obveznosti iz naslova obrestnih zamenjav				
Poštena vrednost izvedenih finančnih instrumentov, uporabljenih za varovanje pred tveganjem	183	379	183	379
	183	379	183	379
Obveznosti iz naslova rokovnih (terminskih) poslov				
Poštena vrednost izvedenih finančnih instrumentov prek poslovnega izida	-	55	-	55
- naftni derivati	-	55	-	55
Poštena vrednost izvedenih finančnih instrumentov, uporabljenih za varovanje pred tveganjem	2.282	7.537	-	-
- zemeljski plin	2.282	7.537	-	-
	2.282	7.592	-	55
Obveznosti iz naslova blagovnih izvedenih instrumentov				
Poštena vrednost izvedenih finančnih instrumentov prek poslovnega izida	26.224	2.332	25.122	1.996
- naftni derivati	24.529	1.834	24.529	1.834
- električna energija	593	162	593	162
- zemeljski plin	1.102	336	-	-
Poštena vrednost izvedenih finančnih instrumentov, uporabljenih za varovanje pred tveganjem	351	8.917	-	-
- zemeljski plin	351	8.917	-	-
	26.575	11.249	25.122	1.996
Skupaj obv. iz naslova izvedenih fin. instrumentov	29.040	19.220	25.305	2.430
Poštena vrednost izvedenih finančnih instrumentov prek poslovnega izida	26.224	2.387	25.122	2.051
Poštena vrednost izvedenih finančnih instrumentov, uporabljenih za varovanje pred tveganjem	2.816	16.833	183	379

PETROL

21.8. Predujmi in druga sredstva

(v tisoč EUR)	Skupina Petrol		Petrol d.d.	
	31. marec 2026	31. december 2025	31. marec 2026	31. december 2025
Predujmi in varščine	33.422	65.474	8.382	31.965
Terjatve za trošarine	20.284	21.367	9.722	10.371
Vračunani zahtevki do Borzena	6.321	3.250	6.321	2.280
Vnaprej plačane licence, članarine, strokovna literatura ipd.	5.147	3.661	3.346	2.804
Vnaprej plačane zavarovalne premije	1.717	1.587	902	1.373
Drugi odloženi stroški	8.656	6.693	6.367	4.914
Skupaj predujmi in druga sredstva	75.547	102.032	35.040	53.707

21.9. Denar in denarni ustrezniki

(v tisoč EUR)	Skupina Petrol		Petrol d.d.	
	31. marec 2026	31. december 2025	31. marec 2026	31. december 2025
Denar v bankah	41.746	35.618	14.337	13.257
Kratkoročni depoziti do 3 mesecev	28.597	9.644	3.755	4.655
Denar na poti	12.284	11.827	8.350	6.840
Skupaj denar in denarni ustrezniki	82.627	57.089	26.442	24.752

21.10. Kratkoročne poslovne obveznosti

(v tisoč EUR)	Skupina Petrol		Petrol d.d.	
	31. marec 2026	31. december 2025	31. marec 2026	31. december 2025
Kratkoročne finančne obveznosti				
Obveznosti do dobaviteljev	496.518	480.900	394.202	342.194
Obveznosti za kupljene deleže v družbah	4.550	450	4.550	450
Obveznosti v zvezi z razdelitvijo poslovnega izida	166	166	166	166
Druge obveznosti	874	22.191	938	2.106
	502.108	503.707	399.856	344.916
Kratkoročne nefinančne obveznosti				
Obveznosti za trošarine	98.209	82.508	66.662	55.437
Obveznosti za davek na dodano vrednost	81.600	65.331	47.288	36.455
Obveznosti za okoljske dajatve in prispevke	20.074	19.293	14.372	13.852
Obveznosti do zaposlencev	13.736	12.951	8.166	8.291
Druge obveznosti do države in drugih državnih institucij	3.569	3.326	1.391	1.156
Obveznosti za prispevke za socialno varnost	1.935	2.564	1.249	1.300
Obveznosti za uvozne dajatve	2.017	1.150	-	-
	221.140	187.123	139.128	116.491
Skupaj kratkoročne poslovne in druge obveznosti	723.248	690.830	538.984	461.407

22. Finančni instrumenti in tveganje

V tem poglavju so predstavljena razkritja v zvezi s finančnimi instrumenti in tveganji, upravljanje s tveganji pa je razloženo v poslovnem delu tega poročila v poglavju 11. *Upravljanje tveganj in priložnosti.*

PETROL

Tveganja, ki jim je Skupina izpostavljena, se glede na poglavje 6 *Finančni instrumenti in obvladovanje tveganj* Letnega poročila Petrol za leto 2025 v prvih treh mesecih leta 2026 niso spremenila.

Kreditno tveganje

Skupina/Družba je v prvih treh mesecih leta 2026 še naprej aktivno spremljala stanje terjatev do kupcev. V obravnavanem obdobju ni bilo ugotovljenega poslabšanja kreditne kakovosti portfelja.

Maksimalno izpostavljenost kreditnemu tveganju predstavlja knjigovodska vrednost finančnih sredstev, ki na 31. marec 2026 znaša:

(v tisoč EUR)	Skupina Petrol		Petrol d.d.	
	31. marec 2026	31. december 2025	31. marec 2026	31. december 2025
Finančna sredstva po poštenu vrednosti prek drugega vseobsegajočega donosa	30.210	30.210	26.052	26.052
Nekratkoročna dana posojila	801	866	17.804	19.804
Nekratkoročne poslovne terjatve	7.929	7.079	5.585	6.093
Sredstva na podlagi pogodb s kupci	10.114	11.259	-	-
Kratkoročna dana posojila	2.494	1.307	44.038	39.882
Kratk. posl. terjatve (brez terjatev do države)	691.340	662.617	479.212	380.419
Izvedeni finančni instrumenti	41.982	13.807	14.618	13.661
Denar in denarni ustrezniki	82.627	57.089	26.442	24.752
Skupaj sredstva	867.497	784.234	613.751	510.663

Največjo izpostavljenost kreditnemu tveganju na dan poročanja predstavljajo kratkoročne poslovne terjatve.

Kratkoročne poslovne terjatve Skupine po zapadlosti:

(v tisoč EUR)	Razčlenitev po zapadlosti					Skupaj
	nezapadle	zapadle do 30 dni	zapadle od vključno 30 do 60 dni	zapadle od vključno 60 do 90 dni	zapadle od vključno 90 dni in naprej	
Terjatve do kupcev	568.294	60.081	8.898	4.326	48.594	690.193
Terjatve za obresti	1.020	-	-	65	394	1.479
Druge terjatve (brez terjatev do države)	20.256	93	31	-	787	21.167
Skupaj stanje 31. decembra 2025	589.570	60.174	8.929	4.391	49.775	712.839

(v tisoč EUR)	Razčlenitev po zapadlosti					Skupaj
	nezapadle	zapadle do 30 dni	zapadle od vključno 30 do 60 dni	zapadle od vključno 60 do 90 dni	zapadle od vključno 90 dni in naprej	
Terjatve do kupcev	609.771	53.317	9.895	3.220	49.565	725.768
Terjatve za obresti	1.199	-	-	65	372	1.636
Druge terjatve (brez terjatev do države)	14.846	100	2	232	228	15.408
Skupaj stanje 31. marca 2026	625.816	53.417	9.897	3.517	50.165	742.812

PETROL

Kratkoročne poslovne terjatve Družbe po zapadlosti:

(v tisoč EUR)	Razčlenitev po zapadlosti					Skupaj
	nezapadle	zapadle do 30 dni	zapadle od vključno 30 do 60 dni	zapadle od vključno 60 do 90 dni	zapadle od vključno 90 dni in naprej	
Terjatve do kupcev	339.313	17.772	4.705	1.486	23.856	387.132
Terjatve za obresti	846	-	-	-	220	1.066
Druge terjatve (brez terjatev do države)	14.711	26	8	-	41	14.786
Skupaj stanje 31. decembra 2025	354.870	17.798	4.713	1.486	24.117	402.984

(v tisoč EUR)	Razčlenitev po zapadlosti					Skupaj
	nezapadle	zapadle do 30 dni	zapadle od vključno 30 do 60 dni	zapadle od vključno 60 do 90 dni	zapadle od vključno 90 dni in naprej	
Terjatve do kupcev	443.122	20.016	4.370	1.516	31.523	500.547
Terjatve za obresti	1.029	-	-	-	299	1.328
Druge terjatve (brez terjatev do države)	9.556	12	-	-	60	9.628
Skupaj stanje 31. marca 2026	453.707	20.028	4.370	1.516	31.882	511.503

Pričakovana kreditna izguba

(v tisoč EUR)	Skupina Petrol		Petrol d.d.	
	31. marec 2026	31. december 2025	31. marec 2026	31. december 2025
Pričakovana kreditna izguba				
Terjatve do kupcev	7%	7%	6%	6%
Terjatve za obresti	95%	94%	100%	100%
Druge terjatve (brez terjatev do države)	6%	5%	1%	1%

Stopnjo obvladovanja terjatev Skupina/Družba meri tudi preko doseganja kriterijev dni vezave terjatev.

(v dnevih)	Skupina Petrol		Petrol d.d.	
	1-3 2026	1-12 2025	1-3 2026	1-12 2025
Dnevi vezave terjatev	42	42	38	36

Likvidnostno tveganje

V skupini Petrol nadaljujemo z intenzivnimi aktivnostmi in večjo pozornostjo ter previdnostjo pri obvladovanju likvidnostnega tveganja. Tveganja obvladujemo z razpršenim portfeljem kreditnih linij, rednimi pregledi tržnih razmer na trgu financiranja, ustreznimi procesi finančnega načrtovanja in skrbnim načrtovanjem naložb. Izjemna volatilitnost na trgih, ki smo ji bili priča v marcu, ni bistveno vplivala na likvidnostni položaj Skupine.

Uspešno obvladovanje likvidnostnega tveganja Skupine/Družbe v skladu s smernicami bonitetne agencije S&P Global Ratings ostaja ključni cilj kljub zahtevnim okoliščinam.

Močna likvidnostna pozicija nam omogoča poravnavo vseh obveznosti na datum zapadlosti.

PETROL

Obveznosti po zapadlosti Skupine na dan 31. decembra 2025:

(v tisoč EUR)	Knjigovodska vrednost obveznosti	Pogodbeni denarni tokovi				
		Obveznost	Od 0 do 6 mesecev	Od 6 do 12 mesecev	Od 1 do 5 let	Nad 5 let
Nekratkoročna prejeta posojila in druge finančne obveznosti	183.116	189.578	-	-	189.578	-
Nekratkoročne obveznosti iz najemov	135.552	159.377	-	-	87.340	72.037
Kratkoročna prejeta posojila in druge finančne obveznosti	129.482	136.963	85.690	51.273	-	-
Kratkoročne obveznosti iz najemov	20.980	26.139	13.426	12.713	-	-
Obveznosti iz blagovnih rokovnih pogodb ⁹	-	260.687	113.063	112.412	35.212	-
Kratkoročne poslovne obveznosti (brez obveznosti do države, zaposlencev in iz naslova predujmov)	503.707	503.707	500.413	3.294	-	-
Izvedeni finančni instrumenti	19.220	19.220	19.220	-	-	-
Stanje 31. decembra 2025	992.057	1.295.671	731.812	179.692	312.130	72.037

Obveznosti po zapadlosti Skupine na dan 31. marca 2026:

(v tisoč EUR)	Knjigovodska vrednost obveznosti	Pogodbeni denarni tokovi				
		Obveznost	Od 0 do 6 mesecev	Od 6 do 12 mesecev	Od 1 do 5 let	Nad 5 let
Nekratkoročna prejeta posojila in druge finančne obveznosti	172.173	176.478	-	-	176.478	-
Nekratkoročne obveznosti iz najemov	133.301	160.944	-	-	91.787	69.157
Kratkoročna prejeta posojila in druge finančne obveznosti	139.472	145.556	63.082	82.474	-	-
Kratkoročne obveznosti iz najemov	20.788	26.585	13.591	12.994	-	-
Obveznosti iz blagovnih rokovnih pogodb ⁹	-	250.614	128.920	85.703	35.991	-
Kratkoročne poslovne obveznosti (brez obveznosti do države, zaposlencev in iz naslova predujmov)	502.108	502.108	500.136	1.972	-	-
Izvedeni finančni instrumenti	29.040	29.040	29.040	-	-	-
Stanje 31. marca 2026	996.882	1.291.325	734.769	183.143	304.256	69.157

Obveznosti po zapadlosti Družbe na dan 31. decembra 2025:

(v tisoč EUR)	Knjigovodska vrednost obveznosti	Pogodbeni denarni tokovi				
		Obveznost	Od 0 do 6 mesecev	Od 6 do 12 mesecev	Od 1 do 5 let	Nad 5 let
Nekratkoročna prejeta posojila in druge finančne obveznosti	152.537	157.320	-	-	157.320	-
Nekratkoročne obveznosti iz najemov	27.998	36.161	-	-	15.577	20.584
Kratkoročna prejeta posojila in druge finančne obveznosti	356.394	368.379	253.114	115.265	-	-
Kratkoročne obveznosti iz najemov	5.862	7.299	3.932	3.367	-	-
Obveznosti iz blagovnih rokovnih pogodb ⁹	-	260.687	113.063	112.412	35.212	-
Kratkoročne poslovne obveznosti (brez obveznosti do države, zaposlencev in iz naslova predujmov)	344.916	344.916	344.771	145	-	-
Izvedeni finančni instrumenti	2.430	2.430	2.430	-	-	-
Možne obveznosti za dana jamstva ¹⁰	-	774.754	774.754	-	-	-
Stanje 31. decembra 2025	890.137	1.951.946	1.492.064	231.189	208.109	20.584

⁹ Obveznosti iz naslova nabavnih blagovnih rokovnih pogodb predstavljajo pogodbene denarne odtoke na podlagi teh pogodb. Istočasno bo Skupina/Družba prejela ustrezna plačila iz nasprotnih prodajnih blagovnih pogodb.

¹⁰ Najvišji znesek možnih obveznosti je alociran v obdobje, v katerem je lahko Družba pozvana k plačilu.

PETROL

Obveznosti po zapadlosti Družbe na dan 31. marca 2026:

(v tisoč EUR)	Knjigovodska vrednost obveznosti	Pogodbeni denarni tokovi				
		Obveznosti	Od 0 do 6 mesecev	Od 6 do 12 mesecev	Od 1 do 5 let	Nad 5 let
Nekratkoročna prejeta posojila in druge finančne obveznosti	141.685	144.464	-	-	144.464	-
Nekratkoročne obveznosti iz najemov	27.430	35.468	-	-	18.330	17.138
Kratkoročna prejeta posojila in druge finančne obveznosti	396.586	408.636	188.277	220.359	-	-
Kratkoročne obveznosti iz najemov	5.461	6.862	3.716	3.146	-	-
Obveznosti iz blagovnih rokovnih pogodb ⁹	-	250.614	128.920	85.703	35.991	-
Kratkoročne poslovne obveznosti (brez obveznosti do države, zaposlencev in iz naslova predujmov)	399.856	399.856	399.650	206	-	-
Izvedeni finančni instrumenti	25.305	25.305	25.305	-	-	-
Možne obveznosti za dana jamstva ¹⁰	-	732.328	732.328	-	-	-
Stanje 31. marca 2026	996.323	2.003.533	1.478.196	309.414	198.785	17.138

Valutno tveganje

Družba/Skupina je med valutnimi tveganji najbolj izpostavljena tveganju spremembe tečaja EUR/USD. Nabava naftnih derivatov namreč v večji meri poteka v dolarjih, prodaja pa v lokalnih valutah.

Skupina se zavaruje pred izpostavljenostjo spremembi menjalnega razmerja med EUR in USD s fiksiranjem tečaja EUR/USD, s ciljem, da zavaruje maržo. Instrument zavarovanja so rokovne terminske pogodbe z bankami.

Glede na to, da so partnerji pri sklepanju rokovnih (terminskih) pogodb za varovanje valutnega tveganja prvovrstne slovenske in mednarodne banke, Skupina/Družba ocenjuje, da je tveganje neizpolnitve sklenjenih pogodb minimalno.

Skupina je izpostavljena valutnim tveganjem tudi pri poslovanju z odvisnimi družbami v jugovzhodni Evropi. Glede na nizko volatilitnost tečajev domicilnih valut na jugovzhodnih trgih in razmeroma majhno izpostavljenost Skupina/Družba ocenjuje, da iz tega naslova ni izpostavljena velikim tveganjem. Pri uravnavanju le-teh se v največji meri varuje z naravnim ščitanjem.

Cenovno in količinsko tveganje

Skupina/Družba je izpostavljena cenovnim in količinskim tveganjem, ki izhajajo iz poslovanja z energenti. Ta tveganja obvladuje predvsem z usklajevanjem nabave in prodaje energentov, tako glede količin kot tudi nabavno-prodajnih pogojev, s čimer varuje ustvarjeno maržo. Glede na poslovni model energenta so določeni limiti, ki omejujejo izpostavljenost cenovnim in količinskim tveganjem.

Za varovanje cene naftnih derivatov Skupina/Družba uporablja predvsem izvedene finančne instrumente. Partnerji so svetovne finančne institucije in banke ali dobavitelji blaga, zato Skupina/Družba ocenjuje, da je tveganje neizpolnitve sklenjenih pogodb minimalno.

Cenovna tveganja, ki izhajajo iz volatilitnosti tržnih cen, Skupina upravlja z naborom limitnih sistemov, definiranih glede na poslovnega partnerja, tvegano vrednost in količinsko izpostavljenost, ter z ustreznimi procesi njihovega spremljanja in nadziranja. Dodatno skupina

PETROL

Petrol redno spremlja tudi ustreznost uporabljenih limitnih sistemov, ki jih po potrebi posodablja in dopolnjuje.

Obrestno tveganje

Skupina/Družba je izpostavljena obrestnemu tveganju zaradi najemanja kreditov z variabilno obrestno mero, ki večinoma temelji na EURIBOR-ju.

V prvih treh mesecih leta 2026 je Skupina/Družba nadaljevala s spremljanjem izpostavljenosti spremembe neto obrestnih odhodkov ob spremembi obrestnih mer. Z izvajanjem ustreznih strategij varovanja izpostavljenosti obrestnim tveganjem si prizadevamo za učinkovito obvladovanje izpostavljenosti obrestnim meram, zagotavljanje stabilnosti in optimizacijo donosov.

Upravljanje kapitalske ustreznosti

Glavni namen upravljanja s kapitalom je zagotoviti čim večjo finančno stabilnost, dolgoročno plačilno sposobnost in čim višjo vrednost za delničarje. To Skupina/Družba uresničuje tudi s politiko stabilnih dividend za lastnike družbe.

Finančno stabilnost dokazuje tudi bonitetna ocena BBB- bonitetne hiše S&P Global Ratings, ki je dolgoročno bonitetno oceno BBB- in kratkoročno A-3 družbe Petrol d.d., Ljubljana marca 2026 ponovno potrdila, ter izboljšala oceno prihodnjih obetov bonitetne ocene iz »stabilno« v »pozitivno«.

Skupina Petrol je v prvih treh mesecih leta 2026 zagotavljala stabilno finančno pozicijo in znižala kazalec neto zadolženost/kapital v primerjavi s koncem leta 2025.

PETROL

Knjigovodske in poštene vrednosti finančnih instrumentov Skupina Petrol

(v tisoč EUR)		Skupina Petrol 31. december 2025				
		Poštena vrednost prek poslovnega izida	Poštena vrednost izvedenih fin. instrumentov, uporabljenih za varovanje pred tveganjem	Odplačna vrednost	Poštena vrednost prek drugega vseobseg. donosa	Skupaj knjigovodska vrednost
Fin. sr. po poš. vred. prek drugega vseobseg. donosa	Lastniški instrumenti	-	-	-	30.210	30.210
	Dana posojila	-	-	866	-	866
	Poslovne terjatve	-	-	7.079	-	7.079
	Sredstva na podlagi pogodb s kupci	-	-	10.186	-	10.186
	Skupaj nekratkoročna finančna sredstva	-	-	18.131	30.210	48.341
	Sredstva na podlagi pogodb s kupci	-	-	1.073	-	1.073
	Dana posojila	-	-	1.307	-	1.307
	Poslovne terjatve (brez terjatev do države)	-	-	662.617	-	662.617
	Zamenjava obrestnih mer	-	7.466	-	-	7.466
Izvedeni finančni instrumenti	Rokovni (terminski) posli	172	-	-	-	172
	Blagovni izvedeni instrumenti	6.169	-	-	-	6.169
	Denar in denarni ustrezniki	-	-	57.089	-	57.089
	Skupaj kratkoročna finančna sredstva	6.341	7.466	722.086	-	735.893
	Skupaj finančna sredstva	6.341	7.466	740.217	30.210	784.234
Prejeta posojila in druge finančne obveznosti	Prejeta posojila	-	-	(172.116)	-	(172.116)
	Dolžniški vrednostni papirji	-	-	(11.000)	-	(11.000)
	Obveznosti iz najemov	-	-	(135.552)	-	(135.552)
	Skupaj nekratkoročne finančne obveznosti	-	-	(318.668)	-	(318.668)
Prejeta posojila in druge finančne obveznosti	Prejeta posojila	-	-	(129.339)	-	(129.339)
	Dolžniški vrednostni papirji	-	-	(143)	-	(143)
	Obveznosti iz najemov	-	-	(20.980)	-	(20.980)
	Posl. obveznosti (brez obveznosti do države ter zaposlencev)	-	-	(503.707)	-	(503.707)
	Zamenjava obrestnih mer	-	(379)	-	-	(379)
Izvedeni finančni instrumenti	Rokovni (terminski) posli	(55)	(7.537)	-	-	(7.592)
	Blagovni izvedeni instrumenti	(2.332)	(8.917)	-	-	(11.249)
	Skupaj kratkoročne finančne obveznosti	(2.387)	(16.833)	(654.169)	-	(673.389)
	Skupaj finančne obveznosti	(2.387)	(16.833)	(972.837)	-	(992.057)

(v tisoč EUR)		Skupina Petrol 31. marec 2026				
		Poštena vrednost prek poslovnega izida	Poštena vrednost izvedenih fin. instrumentov, uporabljenih za varovanje pred tveganjem	Odplačna vrednost	Poštena vrednost prek drugega vseobseg. donosa	Skupaj knjigovodska vrednost
Fin. sr. po poš. vred. prek drugega vseobseg. donosa	Lastniški instrumenti	-	-	-	30.210	30.210
	Dana posojila	-	-	801	-	801
	Poslovne terjatve	-	-	7.929	-	7.929
	Sredstva na podlagi pogodb s kupci	-	-	8.985	-	8.985
	Skupaj nekratkoročna finančna sredstva	-	-	17.715	30.210	47.925
	Sredstva na podlagi pogodb s kupci	-	-	1.129	-	1.129
	Dana posojila	-	-	2.494	-	2.494
	Poslovne terjatve (brez terjatev do države)	-	-	691.340	-	691.340
	Zamenjava obrestnih mer	-	8.775	-	-	8.775
Izvedeni finančni instrumenti	Rokovni (terminski) posli	1.023	-	-	-	1.023
	Blagovni izvedeni instrumenti	10.020	22.164	-	-	32.184
	Denar in denarni ustrezniki	-	-	82.627	-	82.627
	Skupaj kratkoročna finančna sredstva	11.043	30.939	777.590	-	819.572
	Skupaj finančna sredstva	11.043	30.939	795.305	30.210	867.497
Prejeta posojila in druge finančne obveznosti	Prejeta posojila	-	-	(172.173)	-	(172.173)
	Obveznosti iz najemov	-	-	(133.301)	-	(133.301)
	Skupaj nekratkoročne finančne obveznosti	-	-	(305.474)	-	(305.474)
Prejeta posojila in druge finančne obveznosti	Prejeta posojila	-	-	(128.430)	-	(128.430)
	Dolžniški vrednostni papirji	-	-	(11.042)	-	(11.042)
	Obveznosti iz najemov	-	-	(20.788)	-	(20.788)
	Posl. obveznosti (brez obveznosti do države ter zaposlencev)	-	-	(502.108)	-	(502.108)
	Zamenjava obrestnih mer	-	(183)	-	-	(183)
Izvedeni finančni instrumenti	Rokovni (terminski) posli	-	(2.282)	-	-	(2.282)
	Blagovni izvedeni instrumenti	(26.224)	(351)	-	-	(26.575)
	Skupaj kratkoročne finančne obveznosti	(26.224)	(2.816)	(662.368)	-	(691.408)
	Skupaj finančne obveznosti	(26.224)	(2.816)	(967.842)	-	(996.882)

PETROL

Družba Petrol d.d., Ljubljana

(v tisoč EUR)		Petrol d.d. 31. december 2025				
		Poštena vrednost prek poslovnega izida	Poštena vrednost izvedenih fin. instrumentov, uporabljenih za varovanje pred tveganjem	Odplačna vrednost	Poštena vrednost prek drugega vseobseg. donosa	Skupaj knjigovodska vrednost
Fin. sr. po poš. vred. prek drugega vseobseg. donosa	Lastniški instrumenti	-	-	-	26.052	26.052
	Dana posojila	-	-	19.804	-	19.804
	Poslovne terjatve	-	-	6.093	-	6.093
Skupaj nekratkoročna finančna sredstva		-	-	25.897	26.052	51.949
	Dana posojila	-	-	39.882	-	39.882
	Poslovne terjatve (brez terjatev do države)	-	-	380.419	-	380.419
	Zamenjava obrestnih mer	-	7.339	-	-	7.339
Izvedeni finančni instrumenti	Rokovni (terminski) posli	173	-	-	-	173
	Blagovni izvedeni instrumenti	6.149	-	-	-	6.149
	Denar in denarni ustrezniki	-	-	24.752	-	24.752
Skupaj kratkoročna finančna sredstva		6.322	7.339	445.053	-	458.714
Skupaj finančna sredstva		6.322	7.339	470.950	26.052	510.663
Prejeta posojila in druge finančne obveznosti	Prejeta posojila	-	-	(141.537)	-	(141.537)
	Dolžniški vrednostni papirji	-	-	(11.000)	-	(11.000)
	Obveznosti iz najemov	-	-	(27.998)	-	(27.998)
Skupaj nekratkoročne finančne obveznosti		-	-	(180.535)	-	(180.535)
Prejeta posojila in druge finančne obveznosti	Prejeta posojila	-	-	(356.251)	-	(356.251)
	Dolžniški vrednostni papirji	-	-	(143)	-	(143)
	Obveznosti iz najemov	-	-	(5.862)	-	(5.862)
	Posl. obveznosti (brez obveznosti do države ter zaposlencev)	-	-	(344.916)	-	(344.916)
	Zamenjava obrestnih mer	-	(379)	-	-	(379)
Izvedeni finančni instrumenti	Rokovni (terminski) posli	(55)	-	-	-	(55)
	Blagovni izvedeni instrumenti	(1.996)	-	-	-	(1.996)
Skupaj kratkoročne finančne obveznosti		(2.051)	(379)	(707.172)	-	(709.602)
Skupaj finančne obveznosti		(2.051)	(379)	(887.707)	-	(890.137)

(v tisoč EUR)		Petrol d.d. 31. marec 2026				
		Poštena vrednost prek poslovnega izida	Poštena vrednost izvedenih fin. instrumentov, uporabljenih za varovanje pred tveganjem	Odplačna vrednost	Poštena vrednost prek drugega vseobseg. donosa	Skupaj knjigovodska vrednost
Fin. sr. po poš. vred. prek drugega vseobseg. donosa	Lastniški instrumenti	-	-	-	26.052	26.052
	Dana posojila	-	-	17.804	-	17.804
	Poslovne terjatve	-	-	5.585	-	5.585
Skupaj nekratkoročna finančna sredstva		-	-	23.389	26.052	49.441
	Dana posojila	-	-	44.038	-	44.038
	Poslovne terjatve (brez terjatev do države)	-	-	479.212	-	479.212
	Zamenjava obrestnih mer	-	8.446	-	-	8.446
Izvedeni finančni instrumenti	Rokovni (terminski) posli	493	-	-	-	493
	Blagovni izvedeni instrumenti	5.679	-	-	-	5.679
	Denar in denarni ustrezniki	-	-	26.442	-	26.442
Skupaj kratkoročna finančna sredstva		6.172	8.446	549.692	-	564.310
Skupaj finančna sredstva		6.172	8.446	573.081	26.052	613.751
Prejeta posojila in druge finančne obveznosti	Prejeta posojila	-	-	(141.685)	-	(141.685)
	Obveznosti iz najemov	-	-	(27.430)	-	(27.430)
Skupaj nekratkoročne finančne obveznosti		-	-	(169.115)	-	(169.115)
Prejeta posojila in druge finančne obveznosti	Prejeta posojila	-	-	(385.544)	-	(385.544)
	Dolžniški vrednostni papirji	-	-	(11.042)	-	(11.042)
	Obveznosti iz najemov	-	-	(5.461)	-	(5.461)
	Posl. obveznosti (brez obveznosti do države ter zaposlencev)	-	-	(399.856)	-	(399.856)
	Zamenjava obrestnih mer	-	(183)	-	-	(183)
Izvedeni finančni instrumenti	Blagovni izvedeni instrumenti	(25.122)	-	-	-	(25.122)
Skupaj kratkoročne finančne obveznosti		(25.122)	(183)	(801.903)	-	(827.208)
Skupaj finančne obveznosti		(25.122)	(183)	(971.018)	-	(996.323)

PETROL

Prikaz finančnih sredstev in obveznosti, razkritih po pošteni vrednosti, glede na hierarhijo določanja poštene vrednosti

Skupina Petrol

Poštena vrednost sredstev

(v tisoč EUR)	31. marec 2026				31. december 2025			
	1. raven	2. raven	3. raven	Skupaj	1. raven	2. raven	3. raven	Skupaj
Fin. sr. po poš. vrednosti prek drugega vseobsegajočega donosa	-	-	30.210	30.210	-	-	30.210	30.210
Izvedeni finančni instrumenti	-	41.982	-	41.982	-	13.807	-	13.807
Skupaj sredstva, merjena po pošteni vrednosti	-	41.982	30.210	72.192	-	13.807	30.210	44.017
Nekratkoročna dana posojila	-	-	801	801	-	-	866	866
Kratkoročna dana posojila	-	-	2.494	2.494	-	-	1.307	1.307
Nekratkoročne poslovne terjatve	-	-	7.929	7.929	-	-	7.079	7.079
Kratkoročne posl. terjatve (brez terjatev do države)	-	-	691.340	691.340	-	-	662.617	662.617
Sredstva na podlagi pog. s kupci	-	-	10.114	10.114	-	-	11.259	11.259
Skupaj sredstva, za katera je poštena vrednost razkrita	-	-	712.678	712.678	-	-	683.128	683.128
Skupaj sredstva	-	41.982	742.888	784.870	-	13.807	713.338	727.145

Poštena vrednost obveznosti

(v tisoč EUR)	31. marec 2026				31. december 2025			
	1. raven	2. raven	3. raven	Skupaj	1. raven	2. raven	3. raven	Skupaj
Izvedeni finančni instrumenti	-	(29.040)	-	(29.040)	-	(19.220)	-	(19.220)
Skupaj obveznosti, merjene po pošteni vrednosti	-	(29.040)	-	(29.040)	-	(19.220)	-	(19.220)
Nekratkoročna posojila in druge finančne obveznosti	-	-	(172.173)	(172.173)	-	-	(183.116)	(183.116)
Nekratkoročne obv. iz najemov	-	-	(133.301)	(133.301)	-	-	(135.552)	(135.552)
Kratkoročna posojila in druge finančne obveznosti	-	-	(139.472)	(139.472)	-	-	(129.482)	(129.482)
Kratkoročne obv. iz najemov	-	-	(20.788)	(20.788)	-	-	(20.980)	(20.980)
Kratkoročne poslovne obveznosti (brez obv. do države in zaposlencev)	-	-	(502.108)	(502.108)	-	-	(503.707)	(503.707)
Skupaj obveznosti, za katere je poštena vrednost razkrita	-	-	(967.842)	(967.842)	-	-	(972.837)	(972.837)
Skupaj obveznosti	-	(29.040)	(967.842)	(996.882)	-	(19.220)	(972.837)	(992.057)

PETROL

Družba Petrol d.d., Ljubljana

Poštena vrednost sredstev

(v tisoč EUR)	31. marec 2026				31. december 2025			
	1. raven	2. raven	3. raven	Skupaj	1. raven	2. raven	3. raven	Skupaj
Fin. sr. po pošt. vrednosti prek drugega vseobsegajočega donosa	-	-	26.052	26.052	-	-	26.052	26.052
Izvedeni finančni instrumenti	-	14.618	-	14.618	-	13.661	-	13.661
Skupaj sredstva, merjena po poštenu vrednosti	-	14.618	26.052	40.670	-	13.661	26.052	39.713
Nekratkoročna dana posojila	-	-	17.804	17.804	-	-	19.804	19.804
Kratkoročna dana posojila	-	-	44.038	44.038	-	-	39.882	39.882
Nekratkoročne poslovne terjatve	-	-	5.585	5.585	-	-	6.093	6.093
Kratkoročne posl. terjatve (brez terjatev do države)	-	-	479.212	479.212	-	-	380.419	380.419
Skupaj sredstva, za katera je poštena vrednost razkrita	-	-	546.639	546.639	-	-	446.198	446.198
Skupaj sredstva	-	14.618	572.691	587.309	-	13.661	472.250	485.911

Poštena vrednost obveznosti

(v tisoč EUR)	31. marec 2026				31. december 2025			
	1. raven	2. raven	3. raven	Skupaj	1. raven	2. raven	3. raven	Skupaj
Izvedeni finančni instrumenti	-	(25.305)	-	(25.305)	-	(2.430)	-	(2.430)
Skupaj obveznosti, merjene po poštenu vrednosti	-	(25.305)	-	(25.305)	-	(2.430)	-	(2.430)
Nekratkoročna posojila in druge finančne obveznosti	-	-	(141.685)	(141.685)	-	-	(152.537)	(152.537)
Nekratkoročne obv. iz najemov	-	-	(27.430)	(27.430)	-	-	(27.998)	(27.998)
Kratkoročna posojila in druge finančne obveznosti	-	-	(396.586)	(396.586)	-	-	(356.394)	(356.394)
Kratkoročne obv. iz najemov	-	-	(5.461)	(5.461)	-	-	(5.862)	(5.862)
Kratkoročne poslovne obveznosti (brez obv. do države in zaposlencev)	-	-	(399.856)	(399.856)	-	-	(344.916)	(344.916)
Skupaj obveznosti, za katere je poštena vrednost razkrita	-	-	(971.018)	(971.018)	-	-	(887.707)	(887.707)
Skupaj obveznosti	-	(25.305)	(971.018)	(996.323)	-	(2.430)	(887.707)	(890.137)

PETROL

Gibanje sredstev, merjenih po pošteni vrednosti, razvrščenih v raven 3

(v tisoč EUR)	Skupina Petrol		Petrol d.d.	
	2026	2025	2026	2025
Stanje 1. januarja	30.210	27.850	26.052	25.628
Stanje 31. marca	30.210	27.850	26.052	25.628

23. Posli s povezanimi osebami

Družba Petrol d.d., Ljubljana, je delniška družba, ki kotira na Ljubljanski borzi. Lastniška struktura na dan 31. marca 2026 je razkrita v poglavju 12. *Delnica in lastniška struktura* ter v prilogi 1: *Družbe v skupini Petrol*.

Vse transakcije s povezanimi osebami Skupine/Družbe so opravljene na podlagi tržnih pogojev, ki veljajo za transakcije z nepovezanimi osebami.

(v tisoč EUR)	Skupina Petrol		Petrol d.d.	
	1-3 2026	1-3 2025	1-3 2026	1-3 2025
Prihodki iz pogodb s kupci:				
odvisne družbe	-	-	177.722	177.985
skupaj obvladovane družbe	2	2	2	2
pridružene družbe	1	2	1	2
Nabavna vrednost prodanega blaga:				
odvisne družbe	-	-	28.059	23.649
Stroški materiala:				
odvisne družbe	-	-	-	41
Stroški storitev:				
odvisne družbe	-	-	2.903	431
Amortizacija pravice do uporabe najetih sredstev:				
odvisne družbe	-	-	333	-
Drugi stroški:				
odvisne družbe	-	-	-	8
Dobiček izvedenih finančnih instrumentov:				
odvisne družbe	-	-	8.493	3.668
Izguba izvedenih finančnih instrumentov:				
odvisne družbe	-	-	-	1.300
Prihodki/odhodki iz deležev v družbah v Skupini:				
skupaj obvladovane družbe	32	21	-	-
pridružene družbe	40	76	-	-
Finančni prihodki za obresti:				
odvisne družbe	-	-	320	428
Drugi finančni prihodki:				
odvisne družbe	-	-	12	15
Finančni odhodki za obresti:				
odvisne družbe	-	-	1.507	1.318

PETROL

(v tisoč EUR)	Skupina Petrol		Petrol d.d.	
	31. marec 2026	31. december 2025	31. marec 2026	31. december 2025
Pravica do uporabe najetih sredstev:				
odvisne družbe	-	-	2.361	2.850
Naložbe v družbe v Skupini:				
odvisne družbe	-	-	594.838	596.788
skupaj obvladovane družbe	374	342	233	233
pridružene družbe	1.098	1.058	484	-
Nekratkoročna dana posojila:				
odvisne družbe	-	-	17.802	19.802
Kratkoročne poslovne terjatve:				
odvisne družbe	-	-	97.954	44.086
skupaj obvladovane družbe	520	520	2	2
Kratkoročna dana posojila:				
odvisne družbe	-	-	41.688	38.721
skupaj obvladovane družbe	1.165	1.152	1.165	1.152
Nekratkoročne obveznosti iz najemov:				
odvisne družbe	-	-	1.306	1.656
Kratkoročna prejeta posojila:				
odvisne družbe	-	-	276.246	240.910
Kratkoročne obveznosti iz najemov:				
odvisne družbe	-	-	1.149	1.268
Kratkoročne poslovne obveznosti:				
odvisne družbe	-	-	7.689	3.286
Obveznosti na podlagi pogodb s kupci:				
odvisne družbe	-	-	2	2
Druge obveznosti:				
odvisne družbe	-	-	4.901	10.059

24. Pogojne obveze

Možne obveznosti za dana jamstva

(v tisoč EUR)	Petrol d.d.		Petrol d.d.	
	31. marec 2026	31. december 2025	31. marec 2026	31. december 2025
Izdana garancija za družbo:	Vrednost izdane garancije		Vrednost izkoriščene garancije	
Petrol d.o.o.	313.963	326.617	108.548	53.226
Geoplin d.o.o. Ljubljana	192.628	197.648	7.462	4.053
Vjetroelektrane Glunča d.o.o.	20.000	20.000	13.571	14.286
Petrol d.o.o. Beograd	11.829	9.279	1.564	2.891
Petrol Trade Handelsgesellschaft m.b.H.	4.000	4.000	4.000	4.000
Petrol BH Oil Company d.o.o. Sarajevo	3.035	3.035	1.480	1.346
Petrol Cma Gora MNE d.o.o.	1.100	1.100	124	108
Petrol Pay d.o.o.	694	694	-	-
Geoplin Italia S.R.L.	600	-	-	-
Petrol LPG HIB d.o.o.	470	128	128	128
E 3, d.o.o.	-	15.000	-	4.839
Skupaj	548.319	577.501	136.877	84.877
Menice za poroštvo	141.866	151.863	141.866	151.863
Druge garancije	42.143	45.390	42.143	45.390
Skupaj možne obveznosti za dana jamstva	732.328	774.754	320.886	282.130

Vrednost izdane garancije predstavlja njeno maksimalno vrednost, vrednost izkoriščene garancije pa vrednost, za katero ima družba izkazane obveznosti, za katere so garancije izdane.

Možne obveznosti iz naslova tožb

Proti Družbi kot toženi stranki in dolžniku potekajo na sodišču tožbe v skupnem znesku 119 tisoč EUR (31. decembra 2025: 2.531 tisoč EUR). Uprava Družbe ocenjuje, da obstaja verjetnost izgube nekaterih tožb. Zaradi tega ima Družba v ta namen oblikovane dolgoročne rezervacije, ki na dan 31. marca 2026 znašajo 198 tisoč EUR (31. decembra 2025: 1.963 tisoč EUR).

Proti Skupini kot toženi stranki in dolžniku potekajo na sodišču tožbe v skupnem znesku 875 tisoč EUR (31. decembra 2025: 3.302 tisoč EUR). Uprava Skupine ocenjuje, da obstaja verjetnost izgube nekaterih tožb. Zaradi tega ima Skupina v ta namen oblikovane dolgoročne rezervacije, ki na dan 31. marca 2026 znašajo 871 tisoč EUR (31. decembra 2025: 2.627 tisoč EUR).

25. Dogodki po datumu poročanja

Vlada Republike Hrvaške je aprila 2023 z uredbo določila mehanizem nadomestil dobaviteljem zemeljskega plina za razliko med nabavno ceno energenta in ceno, določeno z metodologijo za oblikovanje cen oskrbe z zemeljskim plinom. Zahtevak v računovodskih izkazih skupine Petrol ni pripoznan, ker še ni potrjen s strani regulatorja trga. Družbi Geoplin d.o.o., Zagreb, in Geoplin d.o.o., Ljubljana, sta dne 3. aprila 2026 na Županijsko državno tožilstvo v Zagrebu naslovili zahtevo za mirno rešitev spora zaradi povrnitve škode in izplačila zneska v višini 36,7 mio EUR, za povračilo razlike v ceni, ki jih je družba Geoplin d.o.o., Zagreb, vložila pri Ministrstvu za gospodarstvo.

Po datumu poročanja ni dogodkov, ki bi pomembno vplivali na prikazane izkaze v prvih treh mesecih leta 2026.

Priloga 1: Družbe v skupini Petrol

Družbe v skupini Petrol*				
Skupina Petrol, 31. marec 2026	Goriva in derivati	Trgovsko blago in storitve	Energija in rešitve	Ostalo
Matična družba				
Petrol d.d., Ljubljana	•	•	•	•
Odvisne družbe				
Petrol d.o.o. (100 %)	•	•	•	•
Petrol javna rasvjeta d.o.o. (100 %)			•	
Petrol BH Oil Company d.o.o. Sarajevo (100 %)	•	•	•	
Petrol d.o.o. Beograd (100 %)	•	•	•	
Petrol Lumennis PB JO d.o.o. Beograd (100 %)			•	
Petrol Lumennis VS d.o.o. Beograd (100 %)			•	
Petrol Lumennis ZA JO d.o.o. Beograd (100 %)			•	
Petrol Lumennis ŠI JO d.o.o. Beograd (100 %)			•	
Petrol KU 2021 d.o.o. Beograd (100 %)			•	
Petrol Lumennis KI JO d.o.o. Beograd (100 %)			•	
Petrol Lumennis SU JO d.o.o. Beograd (100 %)			•	
Petrol Lumennis MI JO d.o.o. Beograd (100 %)			•	
Petrol Lumennis MN JO d.o.o. Beograd (100 %)			•	
Petrol Crna Gora MNE d.o.o. (100 %)	•	•		
Petrol Trade Handelsges.m.b.H. (100 %)	•			
Beogas d.o.o. Beograd (100 %)			•	
Petrol LPG d.o.o. Beograd (100 %)	•			
Petrol LPG HIB d.o.o. (100 %)	•			
Petrol Power d.o.o. Sarajevo (100 %)			•	
Petrol-Energetika DOOEL Skopje (100 %)			•	
Petrol Bucharest ROM S.R.L. (100 %)			•	
Petrol Hidroenergija d.o.o. Teslić (80 %)			•	
Vjetroelektrane Glunča d.o.o. (100 %)			•	
IGES d.o.o. (100 %)			•	
Petrol Geo d.o.o. (100 %)				•
Zagorski metalac d.o.o. (75 %)			•	
Petrol Pay d.o.o. (100 %)				•
Atet d.o.o. (96 %; 100 % glasovalnih pravic)			•	
Atet Mobility Zagreb d.o.o. (100 %)			•	
STH Energy d.o.o. Kraljevo (80 %)			•	
Petrol - OTI - Terminal L.L.C. (100 %)	•			
Petrol BHEE d.o.o. (100 %)			•	
Geoplin d.o.o. Ljubljana (99,81 %; 100 % glasovalnih pravic)			•	
Geoplin d.o.o., Zagreb (100 %)			•	
Geoplin Italia S.R.L. (100 %)			•	
Zagorski metalac d.o.o. (25 %)			•	
WS OIE 5 d.o.o. (50 %)			•	
Windspace d.o.o. (100 %)			•	
Windspace 1 d.o.o. (100 %)			•	
WS OIE 1 d.o.o. (100 %)			•	
Skupaj obvladovane družbe				
Soenergetika d.o.o. (25 %)			•	
Vjetroelektrana Dazlina d.o.o. (50 %)			•	
Pridružene družbe				
Knešca d.o.o. (47,27 %)			•	

* Shema skupine Petrol na 31. marec 2026 ne vključuje neaktivnih družb.