



**LUKA KOPER**

Port of Koper

**2026**

**NEREVIDIRANO POROČILO O  
POSLOVANJU V OBDOBJU**

**JANUAR – MAREC 2026**

**SKUPINA LUKA KOPER IN DRUŽBA LUKA KOPER, D. D.**

## Uvodno pojasnilo

Skladno z določili Zakona o trgu finančnih instrumentov, Pravili Ljubljanske borze vrednostnih papirjev in skladno s Priporočili javnim delniškim družbam za obveščanje Ljubljanske borze vrednostnih papirjev, družba Luka Koper, d. d., Vojkovo nabrežje 38, 6501 Koper objavlja Nerevidirano poročilo o poslovanju Skupine Luka Koper in družbe Luka Koper, d. d., v obdobju januar – marec 2026.

Nerevidirano poročilo o poslovanju Skupine Luka Koper in družbe Luka Koper, d. d., v obdobju januar – marec 2026 je na vpogled na sedežu družbe Luka Koper, d. d., Vojkovo nabrežje 38, 6501 Koper in na spletni strani družbe [www.luka-kp.si](http://www.luka-kp.si), in sicer od 21. maja 2026 dalje.

Pomembnejše spremembe podatkov, ki so vsebovani v prospektu za borzno kotacijo, družba sproti objavlja v sistemu elektronskega obveščanja Ljubljanske borze SEOnet.

Nerevidirano poročilo o poslovanju Skupine Luka Koper in družbe Luka Koper, d. d., v obdobju januar – marec 2026 je obravnaval nadzorni svet družbe na redni seji dne 21. maja 2026.

## Izjava o odgovornosti članov uprave družbe

Člani uprave družbe Luka Koper, d. d., odgovorni za sestavo Nerevidiranega poročila Skupine Luka Koper in družbe Luka Koper, d. d., za prve tri mesece leta 2026, izjavljajo, po njihovem najboljšem védenju:

- da je računovodsko poročilo sestavljeno v skladu z ustreznim okvirom računovodskega poročanja ter daje resničen in pošten prikaz sredstev in obveznosti, finančnega položaja in poslovnega izida družbe Luka Koper, d. d., in družb, vključenih v konsolidacijo, kot celote,
- da poslovno poročilo vključuje pošten prikaz razvoja in izidov poslovanja ter finančnega položaja družbe in Skupine, vključno z opisom bistvenih vrst tveganj, ki so jim družba Luka Koper, d. d., in družbe, vključene v konsolidacijo, kot celota izpostavljene.

Člani uprave:

Nevenka Kržan  
Predsednica uprave

Gregor Belič  
Član uprave

Gorazd Jamnik  
Član uprave

Vojko Rotar  
Član uprave - delavski direktor

Koper, 13. maj 2026

## Kazalo

<b>POSLOVNO POROČILO</b> .....	5
1 Poudarki poslovanja Skupine Luka Koper v obdobju januar - marec 2026 .....	5
2 Pregled pomembnejših dogodkov, novosti in dosežkov v obdobju januar – marec 2026.....	13
3 Pomembnejši dogodki po zaključku obdobja .....	14
4 Predstavitev Skupine Luka Koper.....	15
4.1 Osebna izkaznica družbe Luka Koper, d. d., na dan 13. maja 2026.....	15
4.2 Organiziranost Skupine Luka Koper in pridruženih družb .....	16
4.3 Upravljanje družbe .....	17
5 Poslovna strategija razvoja.....	18
6 Poslovanje Skupine Luka Koper v obdobju januar - marec 2026 .....	19
7 Naložbe v nefinančna sredstva .....	25
8 Obvladovanje tveganj in priložnosti.....	26
9 Delnica LKPG.....	27
<b>TRAJNOSTNI RAZVOJ</b> .....	30
10 Poudarki obdobja januar - marec 2026.....	30
11 Skrb za zaposlene .....	30
12 Varnost in zdravje pri delu .....	31
13 Naravno okolje .....	32
14 Družbeno okolje .....	34
<b>RAČUNOVODSKO POROČILO</b> .....	35
15 Računovodski izkazi družbe Luka Koper, d. d., in Skupine Luka Koper .....	35
15.1 Izkaz poslovnega izida .....	35
15.2 Izkaz drugega vseobsegajočega donosa .....	36
15.3 Izkaz finančnega položaja .....	37
15.4 Izkaz denarnih tokov.....	38
15.5 Izkaz lastniškega kapitala družbe .....	39
15.6 Izkaz lastniškega kapitala Skupine.....	40
16 Pojasnila k računovodskim izkazom.....	41
17 Dodatna pojasnila izkaza poslovnega izida .....	43
18 Dodatna pojasnila izkaza finančnega položaja .....	47

# POSLOVNO POROČILO

## 1 Poudarki poslovanja Skupine Luka Koper v obdobju januar - marec 2026

Začetek leta 2026 je zaznamovala vojna na Bližnjem vzhodu, ki je svetovno gospodarstvo znova postavila na preizkušnjo, poslabšala gospodarske razmere in povzročila rast cen surovin. Kljub temu je Skupina Luka Koper v prvem četrtletju poslovala uspešno in dosegla dobre rezultate. Gospodarsko okolje ostaja še naprej nestabilno, saj je težko napovedati trajanje in razsežnost konflikta ter čas, ki bo potreben za normalizacijo razmer.

Čisti prihodki od prodaje v višini 100,4 milijona evrov so presegli načrtovane za 7 odstotkov oziroma 7 milijonov evrov ter čiste prihodke od prodaje prvega četrtletja leta 2025 za 11 odstotkov oziroma 9,6 milijona evrov, iz naslova večjega pretovora kontejnerjev ter višjih prihodkov iz skladiščnin.

Poslovni izid iz poslovanja (EBIT) je znašal 29,7 milijona evrov in je presegel načrtovanega za 55 odstotkov oziroma 10,6 milijona evrov, glede na doseženega v prvem četrtletju leta 2025 pa je bil višji za 23 odstotkov oziroma 5,6 milijona evrov. Na višji poslovni izid iz poslovanja (EBIT) od načrtovanega so vplivali višji čisti prihodki od prodaje, višji drugi prihodki ter stroški poslovanja, ki so bili nižji od načrtovanih za 4 odstotke oziroma 3,1 milijona evrov. Nižje od načrtovanih so bile vse vrste stroškov, z izjemo drugih odhodkov. Na višji poslovni izid iz poslovanja (EBIT) glede na prvo četrtletje leta 2025 so pozitivno vplivali višji čisti prihodki od prodaje, medtem ko so stroški poslovanja znašali 71,8 milijona evrov in so se glede na primerljivo obdobje leta 2025 povečali za 6 odstotkov oziroma 4,1 milijona evrov. Povečali so se stroški dela, drugi odhodki in stroški amortizacije.

Čisti poslovni izid je v prvem četrtletju leta 2026 znašal 24,9 milijona evrov in je bil za 51 odstotkov oziroma 8,4 milijona evrov višji od načrtovanega ter za 25 odstotkov oziroma 4,9 milijona evrov višji od doseženega v prvem četrtletju leta 2025.

Preovor kontejnerjev je v prvem četrtletju leta 2026 znašal 326.256 kontejnerjev (v TEU), kar je 8 odstotkov več od načrta in 9 odstotkov več kot v prvem četrtletju leta 2025. Rast pretovora smo dosegli kljub zaostrenim geopolitičnim razmeram na Bližnjem vzhodu, ki so zaznamovale začetek leta 2026, ohranili smo tudi vse direktne kontejnerske servise z Daljnega vzhoda. Rast je bila izrazitejša predvsem v uvozni smeri, kar pripisujemo povečanim naložbam v proizvodne obrate v zalednih državah za potrebe avtomobilske logistike, ki ustvarjajo nove blagovne tokove.

Preovorili smo 184.564 avtomobilov, kar je 14 odstotkov manj od načrtovanega in 11 odstotkov manj kot v prvem četrtletju leta 2025, predvsem zaradi zmanjšanega izvoza na trge Turčije, Izraela in Bližnjega vzhoda, na kar so vplivali uvedba dodatnih dajatev, okrepljena prisotnost kitajskih proizvajalcev ter geopolitične razmere v regiji. Ob tem še naprej beležimo konstantno rast uvoza vozil s Kitajske.

Skupni ladijski pretovor blaga (v tonah) je v prvem četrtletju leta 2026 dosegel 5,5 milijona ton blaga, kar je za 3 odstotke manj od načrtovanih količin in 2 odstotka manj od pretovora prvega četrtletja leta 2025. Glede na načrt je bil dosežen nižji pretovor blagovnih skupin avtomobili ter sipki in razsuti tovari, glede na preteklo leto je bil dosežen nižji pretovor na blagovnih skupinah generalni tovari, avtomobili ter sipki in razsuti tovari.

V letu 2026 pospešeno nadaljujemo z izvajanjem večjih naložb v okviru obsežnega naložbenega cikla skladno s strateškim poslovnim načrtom Skupine Luka Koper. V prvem četrtletju leta 2026 smo za naložbe namenili 38,6 milijona evrov. Nadaljevali smo z gradnjo podaljšanja severnega dela I. pomola, z gradnjo večnamenskega skladišča za jeklene kolute, gradnjo 12. veza na II. pomolu, premikom skladiščnih blokov na kontejnerskem terminalu ter gradnjo garažne hiše za avtomobile.

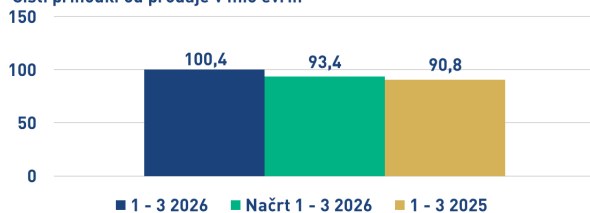
## ČISTI PRIHODKI OD PRODAJE

# 100,4 mio EUR

+7 % 2026/NAČRT 2026

+11 % 2026/2025

Čisti prihodki od prodaje v mio evrih



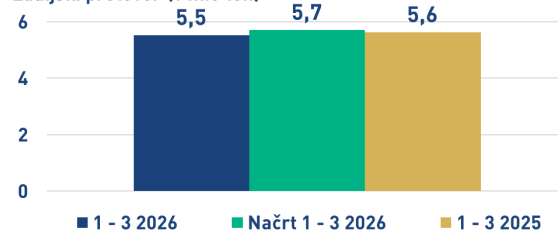
## LADIJSKI PRETOVOR

# 5,5 mio TON

-3 % 2026/NAČRT 2026

-2 % 2026/2025

Ladijski pretovor (v mio ton)



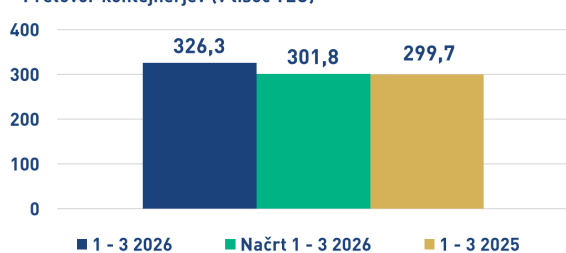
## PRETOVOR KONTEJNERJEV

# 326,3 TISOČ TEU

+8 % 2026/NAČRT 2026

+9 % 2026/2025

Pretovor kontejnerjev (v tisoč TEU)



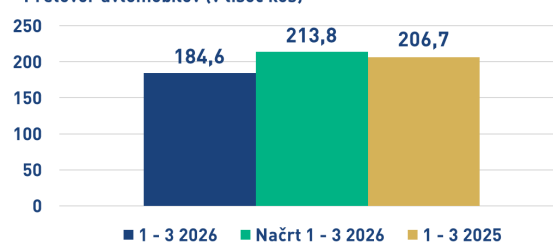
## PRETOVOR AVTOMOBILOV

# 184,6 TISOČ KOS

-14 % 2026/NAČRT 2026

-11 % 2026/2025

Pretovor avtomobilov (v tisoč kos)



**POSLOVNI IZID IZ POSLOVANJA (EBIT)****29,7** mio EUR

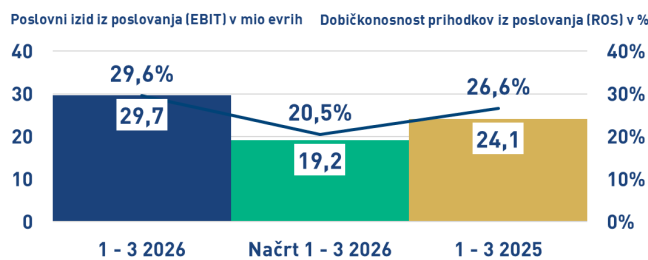
+55 % 2026/NAČRT 2026

+23 % 2026/2025

**DOBIČKONOSNOST PRIHODKOV IZ POSLOVANJA (ROS)****29,6** %

+44 % 2026/NAČRT 2026

+11 % 2026/2025

**POSLOVNI IZID IZ POSLOVANJA PRED AMORTIZACIJO (EBITDA)****37,6** mio EUR

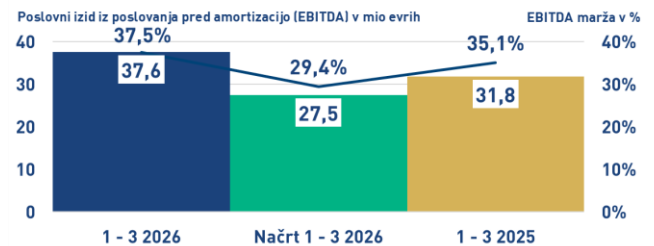
+37 % 2026/NAČRT 2026

+18 % 2026/2025

**EBITDA marža****37,5** %

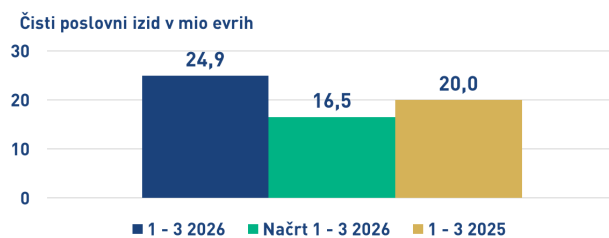
+27 % 2026/NAČRT 2026

+7 % 2026/2025

**ČISTI POSLOVNI IZID****24,9** mio EUR

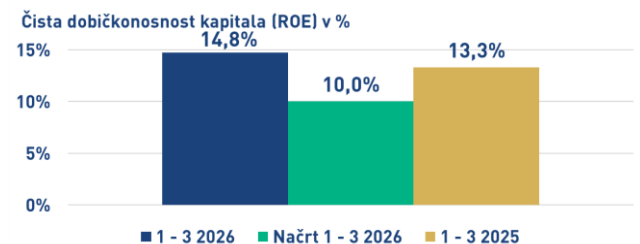
+51 % 2026/NAČRT 2026

+25 % 2026/2025

**ČISTA DOBIČKONOSNOST KAPITALA (ROE)****14,8** %

+47 % 2026/NAČRT 2026

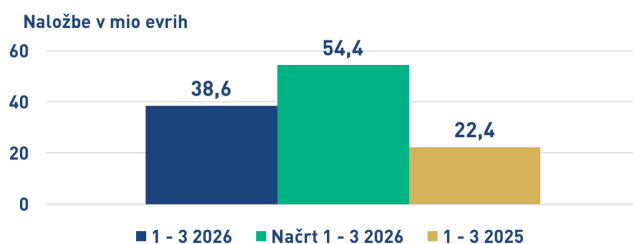
+11 % 2026/2025



**NALOŽBE****38,6** mio EUR

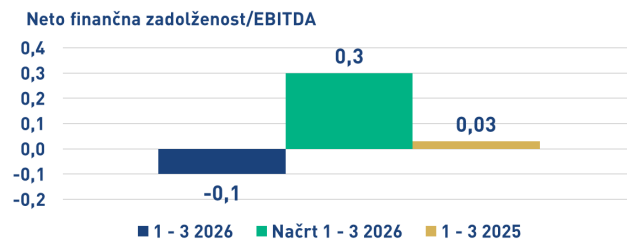
-29 % 2026/NAČRT 2026

+72 % 2026/2025

**NETO FINANČNA ZADOLŽENOST/  
EBITDA****-0,1**

-0,4 2026/NAČRT 2026

-0,09 2026/2025



## Ključni kazalniki poslovanja

Ključni kazalniki poslovanja družbe Luka Koper, d. d., in Skupine Luka Koper v obdobju januar - marec 2026 v primerjavi z letom 2025

Postavke	Luka Koper, d. d.			Skupina Luka Koper		
	1 – 3 2026	1 – 3 2025	Indeks 2026/2025	1 – 3 2026	1 – 3 2025	Indeks 2026/2025
Čisti prihodki od prodaje (v eur)	99.275.661	89.834.640	111	100.352.175	90.784.239	111
Poslovni izid iz poslovanja (EBIT) (v eur)	29.168.565	23.695.600	123	29.723.713	24.149.581	123
Poslovni izid iz poslovanja pred amortizacijo (EBITDA) (v eur)	36.845.839	31.205.751	118	37.610.491	31.837.147	118
Čisti poslovni izid (v eur)	23.389.374	18.950.889	123	24.947.611	20.012.105	125
Dodana vrednost (v eur)	71.849.969	62.184.601	116	74.944.318	64.981.065	115
Dodana vrednost na zaposlenega (v eur)	31.273	29.092	107	30.465	28.277	108
Dodana vrednost na zaposlenega – prilagojena (v eur)	30.475	27.957	109	29.665	27.191	109
Naložbe v osnovna sredstva (v eur)	37.653.472	21.521.478	175	38.555.663	22.383.497	172
Ladijski pretovor (v ton)	5.523.334	5.625.140	98	5.523.334	5.625.140	98
Število zaposlenih <sup>1</sup>	2.311	2.178	106	2.475	2.341	106

Kazalniki	1 – 3 2026	1 – 3 2025	Indeks 2026/2025	1 – 3 2026	1 – 3 2025	Indeks 2026/2025
Dobičkonosnost prihodkov iz poslovanja (ROS)	29,4%	26,4%	111	29,6%	26,6%	111
Čista dobičkonosnost kapitala (ROE) <sup>2</sup>	14,7%	13,5%	109	14,8%	13,3%	111
Čista dobičkonosnost sredstev (ROA) <sup>3</sup>	10,4%	9,4%	111	10,8%	9,6%	113
EBITDA marža	37,1%	34,7%	107	37,5%	35,1%	107
EBITDA marža iz tržne dejavnosti	37,9%	35,5%	107	38,3%	35,9%	107
Finančne obveznosti/kapital	14,5%	19,2%	76	10,8%	14,7%	73
Neto finančna zadolženost/EBITDA <sup>4</sup>	0,1	0,3	33	-0,1	0,03	-
Donosnost neto sredstev (RONA) <sup>5</sup>	14,2%	12,6%	113	14,1%	12,5%	113

Postavke	31.3.2026	31.12.2025	Indeks 2026/2025	31.3.2026	31.12.2025	Indeks 2026/2025
Sredstva (v eur)	925.141.169	877.856.695	105	948.444.751	899.395.898	105
Kapital (v eur)	653.452.364	619.908.092	105	694.078.849	658.976.341	105
Finančne obveznosti (v eur)	95.069.235	99.357.613	96	75.181.496	79.052.240	95

<sup>1</sup> Stanje na zadnji dan poročevalskega obdobja.

<sup>2</sup> Kazalnik je izračunan na osnovi anualiziranih podatkov.

<sup>3</sup> Kazalnik je izračunan na osnovi anualiziranih podatkov.

<sup>4</sup> Kazalnik je izračunan na osnovi anualiziranih podatkov.

<sup>5</sup> Kazalnik je izračunan na osnovi anualiziranih podatkov.

Ključni kazalniki poslovanja družbe Luka Koper, d. d., in Skupine Luka Koper v obdobju januar – marec 2026 v primerjavi z načrtom za leto 2026

Postavke	Luka Koper, d. d.			Skupina Luka Koper		
	1 – 3 2026	Načrt 1 – 3 2026	Indeks 2026/načrt 2026	1 – 3 2026	Načrt 1 – 3 2026	Indeks 2026/načrt 2026
Čisti prihodki od prodaje (v eur)	99.275.661	92.212.349	108	100.352.175	93.392.461	107
Poslovni izid iz poslovanja (EBIT) (v eur)	29.168.565	18.996.546	154	29.723.713	19.157.804	155
Poslovni izid iz poslovanja pred amortizacijo (EBITDA) (v eur)	36.845.839	27.075.021	136	37.610.491	27.487.251	137
Čisti poslovni izid (v eur)	23.389.374	15.959.602	147	24.947.611	16.534.370	151
Dodana vrednost (v eur)	71.849.969	62.268.573	115	74.944.318	65.041.963	115
Dodana vrednost na zaposlenega (v eur)	31.273	26.092	120	30.465	25.482	120
Dodana vrednost na zaposlenega – prilagojena (v eur)	30.475	25.539	119	29.665	24.926	119
Naložbe v osnovna sredstva (v eur)	37.653.472	51.969.303	72	38.555.663	54.427.053	71
Ladijski pretovor (v ton)	5.523.334	5.707.004	97	5.523.334	5.707.004	97
Število zaposlenih <sup>6</sup>	2.311	2.402	96	2.475	2.569	96

Kazalniki	1 – 3 2026	Načrt 1 – 3 2026	Indeks 2026/načrt 2026	1 – 3 2026	Načrt 1 – 3 2026	Indeks 2026/načrt 2026
Dobičkonosnost prihodkov iz poslovanja (ROS)	29,4%	20,6%	143	29,6%	20,5%	144
Čista dobičkonosnost kapitala (ROE) <sup>7</sup>	14,7%	10,3%	143	14,8%	10,0%	148
Čista dobičkonosnost sredstev (ROA) <sup>8</sup>	10,4%	7,2%	144	10,8%	7,3%	148
EBITDA marža	37,1%	29,4%	126	37,5%	29,4%	128
EBITDA marža iz tržne dejavnosti	37,9%	30,1%	126	38,3%	30,2%	127
Finančne obveznosti/kapital	14,5%	15,2%	95	10,8%	11,3%	96
Neto finančna zadolženost/EBITDA <sup>9</sup>	0,1	0,5	20	-0,1	0,3	-
Donosnost neto sredstev (RONA) <sup>10</sup>	14,2%	9,6%	148	14,1%	9,4%	150

Postavke	31.3.2026	Načrt 31.3.2026	Indeks 2026/načrt 2026	31.3.2026	Načrt 31.3.2026	Indeks 2026/načrt 2026
Sredstva (v eur)	925.141.169	894.312.623	103	948.444.751	915.609.496	104
Kapital (v eur)	653.452.364	628.333.304	104	694.078.849	667.143.836	104
Finančne obveznosti (v eur)	95.069.235	95.343.773	100	75.181.496	75.497.424	100

<sup>6</sup> Stanje na zadnji dan poročevalskega obdobja.

<sup>7</sup> Kazalnik je izračunan na osnovi anualiziranih podatkov.

<sup>8</sup> Kazalnik je izračunan na osnovi anualiziranih podatkov.

<sup>9</sup> Kazalnik je izračunan na osnovi anualiziranih podatkov.

<sup>10</sup> Kazalnik je izračunan na osnovi anualiziranih podatkov.

## Alternativna merila uspešnosti poslovanja

Skupina Luka Koper je za prikaz uspešnosti poslovanja uporabila alternativna merila uspešnosti poslovanja (Smernice APMs<sup>11</sup>), ki jih opredeljuje ESMA<sup>12</sup>.

Alternativno merilo	Izračun	Pojasnilo izbora
Poslovni izid iz poslovanja (EBIT)	Poslovni izid iz poslovanja (EBIT) = razlika med poslovnimi prihodki in stroški poslovanja.	Prikazuje uspešnost (dobičkonosnost) poslovanja podjetja iz osnovne dejavnosti.
Poslovni izid iz poslovanja pred amortizacijo (EBITDA)	Poslovni izid iz poslovanja pred amortizacijo (EBITDA) = poslovni izid iz poslovanja (EBIT) + amortizacija.	Odraža uspešnost poslovanja podjetja in je približek denarnega toka iz poslovanja. Prikazuje sposobnost pokrivanja odpisov vrednosti in drugih odhodkov, ki niso povezani s poslovnimi odhodki.
Dodana vrednost	Dodana vrednost = čisti prihodki od prodaje + usredstveni lastni proizvodi in storitve + drugi prihodki – stroški blaga, materiala, storitev – drugi poslovni odhodki.	Prikazuje novo ustvarjeno vrednost podjetja v enem letu. Je merilo gospodarske aktivnosti in uspeha.
Dodana vrednost na zaposlenega	Dodana vrednost na zaposlenega = čisti prihodki od prodaje + usredstveni lastni proizvodi in storitve + drugi prihodki – stroški blaga, materiala, storitev – drugi poslovni odhodki / povprečno število zaposlenih v obračunskem obdobju.	Prikazuje novoustvarjeno vrednost podjetja na zaposlenega v enem letu. Je merilo gospodarske aktivnosti in uspeha.
Dodana vrednost na zaposlenega – prilagojena	Prilagojena dodana vrednost na zaposlenega = čisti prihodki od prodaje + usredstveni lastni proizvodi in storitve + drugi prihodki – stroški blaga, materiala, storitev – drugi poslovni odhodki + stroški agencijskih delavcev / povprečno število zaposlenih v obračunskem obdobju (zaposleni + agencijski delavci).	Prikazuje novoustvarjeno vrednost podjetja na zaposlenega v enem letu. Merilo, pri katerem med zaposlene združimo lastno in zunanjo delovno silo. Je merilo gospodarske aktivnosti in uspeha.
Dobičkonosnost prihodkov iz poslovanja (ROS)	Dobičkonosnost prihodkov iz poslovanja (ROS) = poslovni izid iz poslovanja (EBIT) / čisti prihodki od prodaje.	Prikazuje operativno učinkovitost podjetja.
Čista dobičkonosnost kapitala (ROE)	Čista dobičkonosnost kapitala (ROE) = čisti dobiček / povprečno stanje kapitala.	Prikazuje uspešnost poslovanja pri povečevanju vrednosti podjetja za lastnike oz. delničarje.
Čista dobičkonosnost sredstev (ROA)	Čista dobičkonosnost sredstev (ROA) = čisti dobiček / povprečno stanje sredstev.	Prikazuje uspešnost upravljanja s sredstvi podjetja.
EBITDA marža	EBITDA marža = poslovni izid iz poslovanja pred amortizacijo (EBITDA) / čisti prihodki od prodaje.	Prikazuje poslovno uspešnost in dobičkonosnost v odstotkih. Uporablja se za primerjavo uspešnosti podjetja z drugimi podjetji.
EBITDA marža iz tržne dejavnosti	EBITDA marža iz tržne dejavnosti = poslovni izid iz poslovanja pred amortizacijo (EBITDA) / čisti prihodki od prodaje iz naslova tržne dejavnosti.	Prikazuje poslovno uspešnost in dobičkonosnost tržne dejavnosti v odstotkih.
Neto finančna zadolženost/EBITDA	Neto finančna zadolženost/EBITDA = (finančne obveznosti – denar in denarni ustrezniki) / EBITDA.	Prikazuje zadolženost in dobičkonosnost podjetja z namenom ocenjevanja zmožnosti podjetja poravnati svoje finančne dolgove v prihodnosti, če družba ohrani isti obseg poslovanja in dobička.

<sup>11</sup> APMs – Alternative Performance Measures

<sup>12</sup> ESMA - European Securities and Markets Authority – Evropski organ za vrednostne papirje in trge

Donosnost neto sredstev (RONA)	Donosnost neto sredstev (RONA) = poslovni izid iz poslovanja (EBIT) / (povprečna sredstva v obdobju - povprečne kratkoročne obveznosti iz poslovanja v obdobju - povprečne kratkoročne pasivne časovne razmejitev v obdobju)	Prikazuje kako učinkovito podjetje uporablja svoja neto sredstva za ustvarjanje dobička. Koristen je za ocenjevanje uspešnosti podjetja, saj prikazuje, dobičkonosnost podjetja glede na vložena neto sredstva.
Razmerje med tržno ceno in dobičkom na delnico (P/E)	Razmerje med tržno ceno in dobičkom na delnico (P/E) = zaključni tečaj / čisti dobiček na delnico (EPS).	Prikazuje koliko evrov so vlagatelji na trgu v določenem trenutku pripravljeni plačati za vsak evro dobička podjetja. Z njim ocenjujemo vrednost podjetja in njegovih delnic na trgu.
Knjigovodska vrednost delnice na dan (v evrih)	Knjigovodska vrednost delnice = kapital / število delnic.	Prikazuje vrednost delnice na podlagi vrednosti kapitala družbe na določen dan.
Razmerje med tržno ceno in knjigovodsko vrednostjo delnice (P/B)	Razmerje med tržno ceno in knjigovodsko vrednostjo delnice (P/B) = zaključni tečaj / knjigovodska vrednost delnice.	Prikazuje primerjavo tržne vrednosti enote kapitala podjetja na borzi z njegovo računovodsko vrednostjo na določen dan.
Čisti dobiček na delnico (EPS)	Čisti dobiček na delnico (EPS) = čisti dobiček / število delnic.	Izraža razmerje, ki predstavlja znesek čistega dobička podjetja, ki ga ustvari na vsako posamezno delnico. Je merilo uspešnosti (dobičkonosnosti) podjetja.
Tržna kapitalizacija	Tržna kapitalizacija = zaključni tečaj * število delnic	Tržna vrednost vseh delnic na trgu.



## 3 Pomembnejši dogodki po zaključku obdobja

### APRIL

- Luka Koper je 9. aprila znova potrdila svojo pomembno vlogo pri podpori slovenskemu športu, saj je bila vključena v dva odmevna dogodka, ki odražata vrhunskost, predanost in dolgoletno partnersko sodelovanje. V družbi smo najprej gostili slovenske smučarske skakalce in skakalke, za katerimi je sezona polna zmag, rekordov in odmevnih uspehov. V nadaljevanju dneva pa je v Kopru potekala tradicionalna prireditev Jadralec leta 2025, na kateri so se zbrali najboljši slovenski jadralci, predstavniki stroke, sponzorji in številni gostje ter obeležili uspešno sezono.
- V mesecu aprilu smo na terminalu za generalne tovore pretovorili prvo pošiljko vetrnih elektrarn namenjenih iz Kitajske v Avstrijo. Vetrne elektrarne so pogost tovor v pristanišču, posebnost te pošiljke pa je bila velikost posameznih komponent, predvsem elis. Z dolžino 87 metrov spadajo te elise med največje, ki se trenutno vgrajujejo na kopenske vetrne elektrarne.
- Luka Koper se je skupaj s slovenskimi partnerji sredi aprila predstavila na sejmu Seatrade Cruise Global 2026 v Miamiju, največjem svetovnem dogodku na področju potniškega ladijskega turizma. Dogodek je združil več kot 11.000 udeležencev iz več kot 120 držav in več kot 600 razstavljalcev ter ponovno potrdil svojo ključno vlogo pri oblikovanju prihodnosti industrije križarjenj. Slovenska delegacija je predstavila Slovenijo kot trajnostno, butično in visoko kakovostno destinacijo.

## 4 Predstavitev Skupine Luka Koper

### 4.1 Osebna izkaznica družbe Luka Koper, d. d., na dan 13. maja 2026

Ime družbe	<b>LUKA KOPER, pristaniški in logistični sistem, delniška družba</b>
Skrajšano ime družbe	<b>LUKA KOPER, d. d., Vojkovo nabrežje 38, 6000 Koper – Capodistria</b>
Sedež družbe	Koper
Poslovni naslov	Koper, Vojkovo nabrežje 38, 6000 Koper/Capodistria
Pravnoorganizacijska oblika	Delniška družba d. d.
	Telefon: 05 66 56 100
	Faks: 05 63 95 020
	Elektronska pošta: portkoper@luka-kp.si
	Spletna stran: www.luka-kp.si
	Trajnostni razvoj: <a href="http://www.zivetispristaniscem.si">http://www.zivetispristaniscem.si</a>
Vpis v sodni register	Okrožno sodišče v Kopru pod vložno številko 066/10032200
Matična številka	5144353000
Davčna številka	SI 89190033
Osnovni kapital družbe	58.420.964,78 evra
Število delnic	14.000.000 navadnih kosovnih delnic
Kotacija delnic	Prva kotacija Ljubljanske borze
Oznaka delnice	LKPG
Predsednica uprave	Nevenka Kržan
Član uprave	Gregor Belič
Član uprave	Gorazd Jamnik
Član uprave - delavski direktor	Vojko Rotar
Predsednik nadzornega sveta	Mirko Bandelj
Osnovna dejavnost družbe	52.240 (Pretovarjanje)
Certifikati kakovosti	ISO 9001:2015, ISO 14001:2015, ISO 22000:2018, ISO 50001:2018, ISO 45001:2018, ISO 37001:2016, Poslovna odličnost (EFQM), EMAS, NON GMO, Certifikat ISCC EU, EKO certifikat, AEO certifikat, GMP+

## 4.2 Organiziranost Skupine Luka Koper in pridruženih družb

V Skupini Luka Koper so povezane družbe, ki z različnimi storitvami zaokrožajo celovito ponudbo pristanišča. V Skupino Luka Koper je vključenih šest družb, in sicer obvladujoča družba in pet odvisnih družb:

### Skupina Luka Koper na dan 31. marca 2026

#### - Obvladujoča družba Luka Koper, d. d.

#### - Odvisne družbe

- Luka Koper INPO, d. o. o., 100 %
- Adria Terminali, d. o. o., 100 %
- Logis-Nova, d. o. o., 100 %
- TOC, d. o. o., 68,13 %
- Port View Caffè, d. o. o., 100 %

### Pridružene družbe

- Adria Transport, d. o. o., 50 %
  - Adria Transport Croatia, d. o. o., v 100 % lastništvu Adrie Transport, d. o. o.
- Adria-Tow, d. o. o., 50 %
- Adriaфин, d. o. o., 50 %
  - Vinakoper, d. o. o., v 78,81-% lastništvu družbe Adriaфин, d. o. o.
- Avtoservis, d. o. o., 49 %

### Vključenost v konsolidirane računovodske izkaze

V konsolidirane računovodske izkaze Skupine Luka Koper so vključeni računovodski izkazi obvladujoče družbe Luka Koper, d. d., izkazi odvisnih družb in pripadajoči rezultati pridruženih družb. Družbi Logis-Nova, d. o. o., in Port View Cafe d. o. o., nista vključeni v konsolidirane izkaze, ker za pošteno predstavitev finančnega položaja Skupine nista pomembni. Družba Logis-Nova, d. o. o., posluje v zelo omejenem obsegu, brez zaposlenih oseb. V svojih knjigah izkazuje le nepremičnine. Družba Port View Caffè d. o. o., je pričela s poslovanjem 1. marca 2026. V kolikor bi se poslovanje družb bistveno spremenilo, bi Skupina to upoštevala v svojih konsolidiranih izkazih.

## 4.3 Upravljanje družbe

### Uprava družbe Luka Koper, d. d.

Upravo družbe Luka Koper, d. d., so na dan 31. marca 2026 sestavljali:

- Nevenka Kržan, imenovana za članico uprave dne 1. julija 2022 za obdobje petih let, funkcijo predsednice uprave nastopila dne 1. julija 2023.
- Gregor Belič, član uprave, imenovan dne 30. novembra 2023 za obdobje petih let, funkcijo je nastopil 1. januarja 2024.
- Gorazd Jamnik, član uprave, imenovan dne 30. novembra 2023 za obdobje petih let, funkcijo je nastopil 1. januarja 2024.
- Vojko Rotar, delavski direktor, imenovan dne 15. decembra 2022 za obdobje petih let, funkcijo je nastopil dne 16. februarja 2023.

Predstavitve članov uprave je dostopna tudi na spletni strani družbe <https://luka-kp.si/slo/vodstvo-druzbe-193>.

### Nadzorni svet družbe Luka Koper, d. d.

Nadzorni svet družbe Luka Koper, d. d., šteje devet članov. Šest članov voli skupščina, tri iz vrst zaposlenih pa svet delavcev družbe. Mandat članov nadzornega sveta traja štiri leta.

Nadzorni svet družbe Luka Koper, d. d., so na dan 31. marca 2026 sestavljali:

#### Imenovani s strani kapitala:

Mirko Bandelj, predsednik nadzornega sveta

Začetek štiriletnega mandata: 7. februar 2023 (36. skupščina delničarjev)

Tomaž Benčina, namestnik predsednika nadzornega sveta

Začetek štiriletnega mandata: 7. junij 2022 (35. skupščina delničarjev)

Boštjan Rader, član nadzornega sveta

Začetek štiriletnega mandata: 7. februar 2023 (36. skupščina delničarjev)

Jožef Petrovič, član nadzornega sveta

Začetek štiriletnega mandata: 7. februar 2023 (36. skupščina delničarjev)

Barbara Nose, članica nadzornega sveta

Začetek štiriletnega mandata: 7. februar 2023 (36. skupščina delničarjev)

Borut Škabar, član nadzornega sveta

Začetek štiriletnega mandata: 7. februar 2023 (36. skupščina delničarjev)

#### Imenovani s strani zaposlenih:

David Krmac, član nadzornega sveta

S pričetkom mandata 12. avgusta 2025 in koncem mandatnega obdobja 19. januarja 2028 (seznanitev delničarjev na naslednji skupščini)

Jure Jambrošič, član nadzornega sveta

S pričetkom mandata 12. avgusta 2025 in koncem mandatnega obdobja 13. septembra 2028 (seznanitev delničarjev na naslednji skupščini)

Mara Žerjal, članica nadzornega sveta

S pričetkom mandata 12. avgusta 2025 in koncem mandatnega obdobja 8. aprila 2029 (seznanitev delničarjev na naslednji skupščini)

#### Zunanji član revizijske komisije nadzornega sveta:

Mateja Treven, zunanja članica revizijske komisije nadzornega sveta

Imenovana za obdobje od 23. februarja 2023 do preklica.

## 5 Poslovna strategija razvoja

V letu 2023 smo sprejeli nov Strateški poslovni načrt za obdobje 2024–2028. Dokument upošteva trende v logistični panogi, analizo konkurence, razvojna pričakovanja in zavedanje, da lahko samo tista logistična podjetja, ki imajo jasno zastavljeno strategijo trajnostnega razvoja, lahko dolgoročno pričakujejo stabilno rast. V prihodnjem petletnem obdobju bo poslanstvo Luke Koper še naprej temeljilo na zagotavljanju kakovostnih pristaniških storitev, skladnih s smernicami trajnostnega razvoja – s ciljem postati prva izbira med pristanišči na evropski južni transportni poti. Načrtovani razvoj temelji na štirih izhodiščih, ki predvidevajo povečanje infrastrukturnih kapacitet in zmogljivosti, pospešeno uvajanje koncepta pametnega pristanišča, zagotovitev ustrezne kadrovske strukture ter skrb za trajnostne vidike in zmanjševanje negativnih vplivov na okolje in družbo. Še naprej ohranjamo tudi model večnamenskega pristanišča, ki je ena ključnih konkurenčnih prednosti naše družbe.

### POSŁANSTVO

Zagotavljanje zanesljivih in visoko kakovostnih pristaniških storitev, skladnih s smernicami trajnostnega razvoja.

### VIZIJA

Z ustvarjanjem dodane vrednosti za stranke postati prva izbira med pristanišči na evropski južni transportni poti.

## LUKA KOPER EVROPSKO ZELENO OKNO

### VREDNOTE

#### Ustvarjamo vrednost za stranke

Osredotočamo se na naše stranke s prilagajanjem njihovih potrebam in ustvarjanjem dodane vrednosti.

#### Cenimo drug drugega

Delamo skupaj kot en tim, se učimo in smo tam drug za drugega medtem ko rešujemo probleme na poti do cilja.

#### Sprejemamo odgovornost

Odgovorni smo za svoja dejanja in rezultate ter izpolnjujemo svoje zaveze do deležnikov s spoštovanjem integritete.

#### Težimo k spremembam in se stalno izboljšujemo

Učimo se, izpopolnjujemo in pripravljamo na spremembe, saj je prilagodljivost naša konkurenčna prednost. Stremimo k temu, da bi se vsak dan izboljšali – naše storitve, naše podjetje, našo skupnost, nas same.

#### Delujemo trajnostno

Pogumno odgovarjamo na podnebne spremembe.

Do leta 2028 si je družba zastavila naslednje cilje:

Z osredotočenostjo na celovito in kakovostno obravnavo potreb naših kupcev povečati skupen pretovor do leta 2028 na 26 mio ton (rast 2023–2028 v višini 3,5 % povprečno letno).

Doseči pretovor na kontejnerskem terminalu v letu 2028 v višini 1,4 mio TEU (rast 2023–2028 v višini 5,5 % povprečno letno).

Doseči pretovor na terminalu za avtomobile v letu 2028 v višini 1,1 mio vozil (rast 2023–2028 v višini 4,8 % povprečno letno).

S pridobivanjem novih blagovnih skupin in kupcev na strateških/novih trgih ter strukturo prihodkov usmerjeno v blagovne skupine z višjo dodano vrednostjo, povečati skupne poslovne prihodke v letu 2028 na 413 milijona evrov (rast 2023–2028 v višini 6,6 % povprečno na letno).

Zagotavljati dolgoročno dobičkonosnost ter doseči EBITDA maržo družbe Luka Koper, d. d., v letu 2028 v višini 29 % ter ROE v višini 9 %.

V obdobju 5 let do leta 2028 v povečevanje zmogljivosti in pretočnosti pristanišča investirati 785 mio evrov in prenovljeno dvotirno progo pričakati pripravljeni.

Pridobivati sofinanciranje za naložbene projekte s poudarkom na projekt izgradnje sistema oskrbe ladij z električno energijo z obale.

Ureditev zemljišč izven območja pristanišča z modelom strateškega partnerstva.

Z uporabo novih tehnologij izvesti digitalno preobrazbo na ključnih procesih, katere cilji so avtomatizacija in optimizacija – Smart port (dvig digitalne zrelosti za vsaj 1 stopnjo). S tem bomo dosegli povezanost med vsemi notranjimi in zunanji deležniki v logistični verigi in povečali stroškovno učinkovitost.

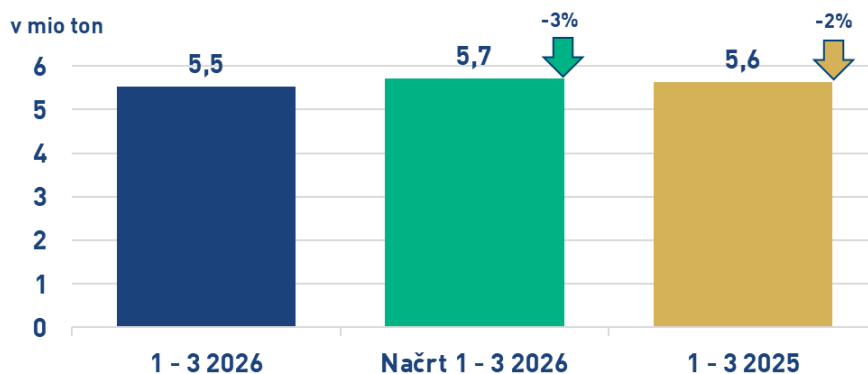
Ohranili bomo standarde trajnostnega razvoja na področju okolja (EMAS) in izpolnili zaveze trajnostnega poročanja ter zmanjšali ogljični odtis družbe v kgCO<sub>2</sub>ekv/t za 12,9 % glede na izhodiščno leto 2021 z ukrepi izboljšanja energetske učinkovitosti in povečanim deležem uporabe obnovljivih virov energije.

## 6 Poslovanje Skupine Luka Koper v obdobju januar - marec 2026

### Ladijski pretovor

V prvem četrtletju leta 2026 smo ladijsko pretovorili 5,5 milijona ton blaga, kar je 3 odstotke manj od načrtovanih količin in 2 odstotka manj od pretovora v primerljivem obdobju leta 2025. Presežene so bile načrtovane količine in količine preteklega leta na blagovni skupini kontejnerji, količine preteklega leta smo presegle tudi na blagovni skupini tekoči tovari.

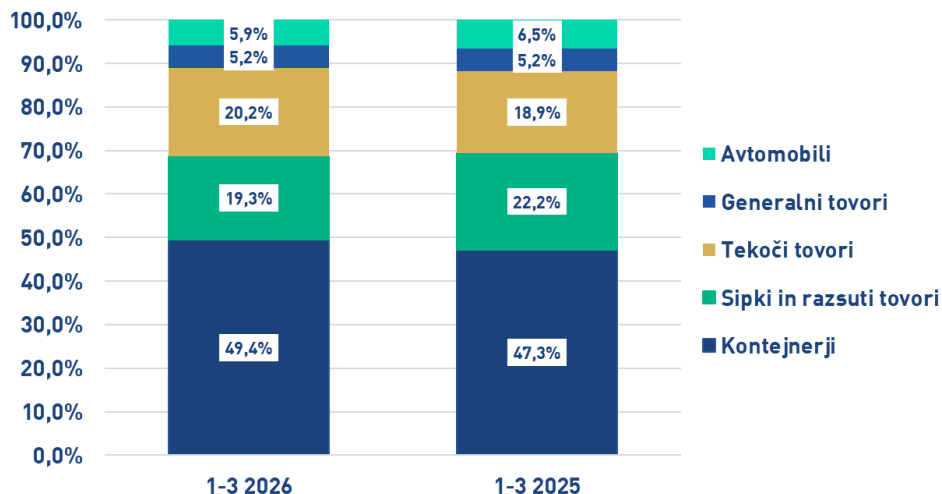
Ladijski pretovor (v mio ton)



Ladijski pretovor v tonah po blagovnih skupinah v obdobju januar – marec 2026 v primerjavi z načrtom za leto 2026 in z letom 2025

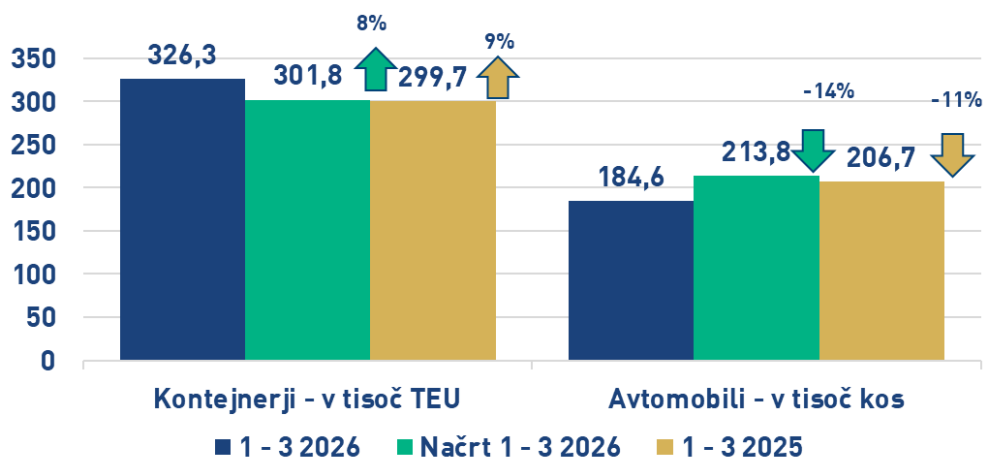
Blagovne skupine (v tonah)	1 - 3 2026	Načrt 1 - 3 2026	1 - 3 2025	Indeks 2026/načrt 2026	Indeks 2026/2025
Generalni tovari	286.058	286.712	291.672	100	98
Kontejnerji	2.730.526	2.616.675	2.657.970	104	103
Avtomobili	323.800	379.104	367.789	85	88
Tekoči tovari	1.114.698	1.115.015	1.061.514	100	105
Sipki in razsuti tovari	1.068.251	1.309.498	1.246.194	82	86
<b>Skupaj</b>	<b>5.523.334</b>	<b>5.707.004</b>	<b>5.625.140</b>	<b>97</b>	<b>98</b>

## Struktura ladijskega pretovora po blagovnih skupinah (v tonah)



V celotni strukturi ladijskega pretovora, merjenega v tonah, prevladujejo kontejnerji, katerih delež je v prvem četrtletju leta 2026 znašal 49,4 odstotka in se je glede na leto 2025 povečal za 2,1 odstotne točke. Povečal se je tudi delež blagovne skupine tekočih tovorov za 1,3 odstotne točke, medtem ko so se deleži drugih blagovnih skupin zmanjšali.

## Ladijski pretovor kontejnerjev (v tisoč TEU) in avtomobilov (v tisoč kos)



Pretovor kontejnerjev (TEU) in avtomobilov (v kosih) v obdobju januar – marec 2026 v primerjavi z načrtom za leto 2026 in z letom 2025

Blagovne skupine	1 - 3 2026	Načrt 1 - 3 2026	1 - 3 2025	Indeks 2026/načrt 2026	Indeks 2026/2025
Kontejnerji – TEU	326.256	301.750	299.713	108	109
Avtomobili – kos	184.564	213.816	206.703	86	89

Na **kontejnerskem terminalu** smo v prvem četrtletju leta 2026 pretovoril 326.256 kontejnerskih enot (TEU), kar je 8 odstotkov več od načrtovanega in 9 odstotkov več kot v prvem četrtletju leta 2025. Večji pretovor je bil dosežen predvsem zaradi novih poslov, povezanih z gradnjo in oskrbo proizvodnih obratov na naših zalednih trgih, zagona proizvodnje v nekaterih že zgrajenih tovarnah, ter prestrukturiranja ladijskih servisov, ki iz Daljnega vzhoda prihajajo v severno jadranske luke.

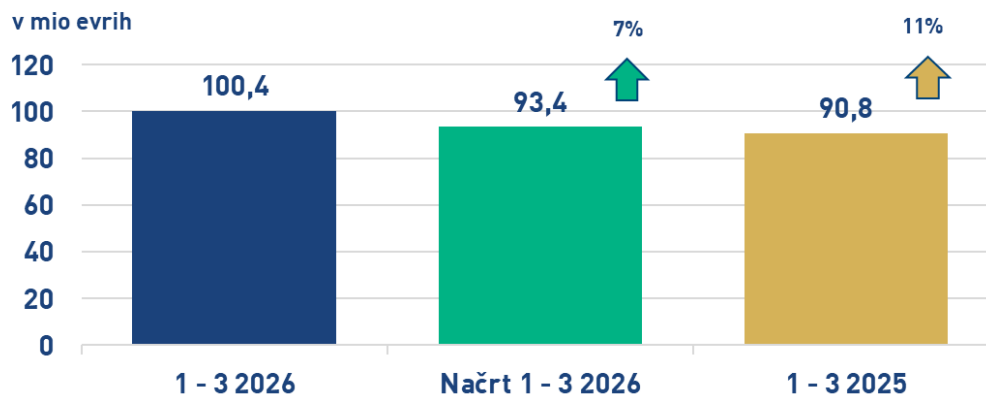
Na **terminalu za avtomobile** smo pretovorili 184.564 vozil, kar je 14 odstotkov pod načrtovanimi količinami in 11 odstotkov manj kot v prvem četrtletju leta 2025. Največji padec beležimo pri evropskih avtomobilskih proizvajalcih za vozila namenjena pretežno za trg Turčije, Izraela in Bližnjega vzhoda, na kar so vplivali uvedba dodatnih dajatev, okrepljena prisotnost kitajskih proizvajalcev ter geopolitične razmere v regiji.

Na blagovni skupini **generalnih tovorov** smo v prvem četrtletju leta 2026 pretovorili 0,3 milijona ton blaga, kar je na ravni načrtovanih količin in 2 odstotka manj od količin pretovorjenih v prvem četrtletju leta 2025. Glede na leto 2025 se je zmanjšal pretovor lesa. Na blagovni skupini **tekočih tovorov** smo v prvem četrtletju leta 2026 pretovorili 1,1 milijona ton blaga, kar je na ravni načrtovanih količin in 5 odstotkov več od količin, doseženih v primerljivem obdobju leta 2025. Glede na preteklo leto smo pretovorili več diesel goriva. Na blagovni skupini **sipkih in razsutih tovorov** smo pretovorili 1,1 milijona ton blaga, kar je za 18 odstotkov manj od načrtovanih količin in 14 odstotkov manj od doseženih količin v primerljivem obdobju leta 2025. Zmanjšal se je pretovor premoga.

## Finančna analiza uspešnosti poslovanja Skupine Luka Koper

V prvem četrtletju leta 2026 so čisti prihodki od prodaje Skupine Luka Koper znašali 100,4 milijona evrov in so bili za 11 odstotkov oziroma 9,6 milijona evrov višji od čistih prihodkov od prodaje doseženih v prvem četrtletju leta 2025, iz naslova večjega pretovora kontejnerjev ter višjih prihodkov iz skladiščin.

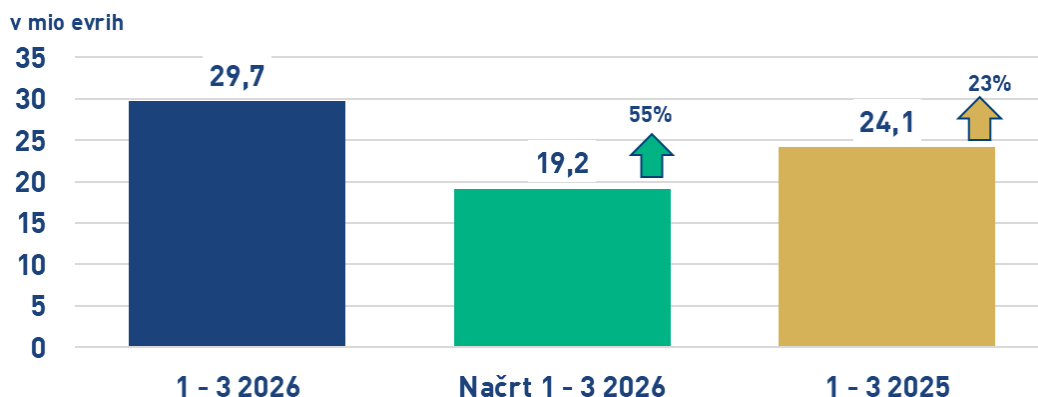
### Čisti prihodki od prodaje Skupine Luka Koper



Drugi prihodki so v prvem četrtletju leta 2026 znašali 1,1 milijona evrov in so bili višji od doseženih v primerljivem obdobju preteklega leta za 11 odstotkov oziroma za 0,1 milijona evrov, iz naslova prejetih odškodnin.

Poslovni izid iz poslovanja (EBIT) je v prvem četrtletju leta 2026 znašal 29,7 milijona evrov in se je glede na doseženega v prvih treh mesecih leta 2025 povečal za 23 odstotkov oziroma 5,6 milijona evrov zaradi doseženih višjih čistih prihodkov od prodaje.

## Poslovni izid iz poslovanja (EBIT) Skupine Luka Koper

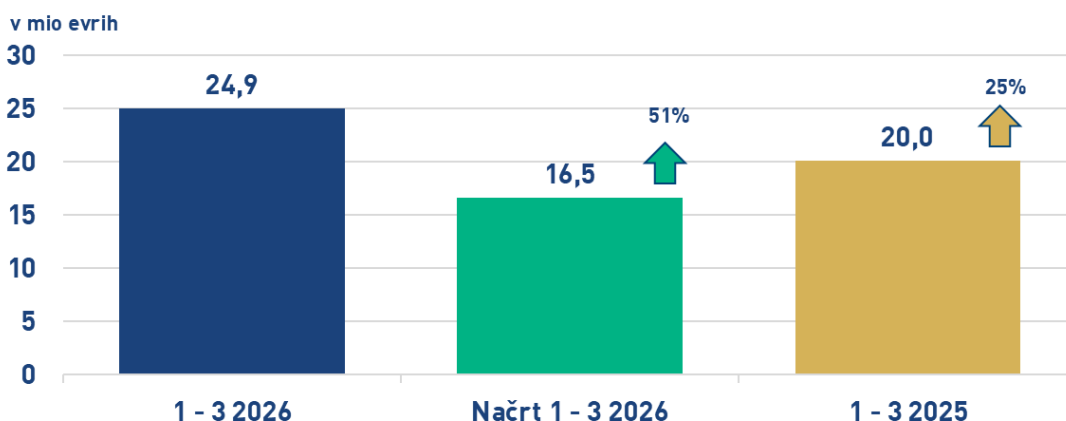


Stroški poslovanja Skupine Luka Koper so v prvem četrtnetju leta 2026 znašali 71,8 milijona evrov in so se glede na primerljivo obdobje leta 2025 povečali za 6 odstotkov oziroma 4,1 milijona evrov. Stroški dela so se povečali za 13 odstotkov oziroma 4,2 milijona evrov, drugi odhodki so se povečali za 11 odstotkov oziroma 0,3 milijona evrov, stroški amortizacije pa za 3 odstotke oziroma 0,2 milijona evrov. Zmanjšali so se stroški storitev za 2 odstotka oziroma 0,4 milijona evrov in stroški materiala za 4 odstotke oziroma 0,2 milijona evrov.

Stroški dela so se povečali predvsem iz naslova večjega števila zaposlenih, saj smo znižali število agencijskih delavcev in zaposlili dodatne delavce zaradi večjega obsega poslovanja. Na višje stroške dela so vplivali tudi vračunani stroški zimskega regresa, ki jih v istem obdobju leta 2025 še ni bilo, višji dodatki do višje minimalne plače in prejemki iz naslova uspešnosti. Drugi odhodki so bili višji zaradi višjih nadomestil za uporabo stavbnega zemljišča, amortizacija pa se je povečala zaradi aktivacij investicij v teku. V okviru stroškov materiala so se zmanjšali stroški energije, zaradi manjše porabe elektrike. V okviru stroškov storitev so se zmanjšali stroški pristaniških storitev, zaradi zmanjšanja števila agencijskih delavcev in nižjih stroškov zunanjih pogodbenih partnerjev, kot posledica nižjega pretovora avtomobilov, višji so bili stroški informacijske podpore ter stroški koncesije iz naslova višjih čistih prihodkov od prodaje.

Delež stroškov poslovanja v čistih prihodkih od prodaje je v obdobju januar - marec leta 2026 znašal 71,5 odstotka, kar je za 3 odstotne točke manj kot v obdobju januar - marec leta 2025. Zmanjšala sta se deleža stroškov materiala in stroškov storitev, medtem ko so deleži stroškov dela, amortizacije in drugih odhodkov ostali nespremenjeni.

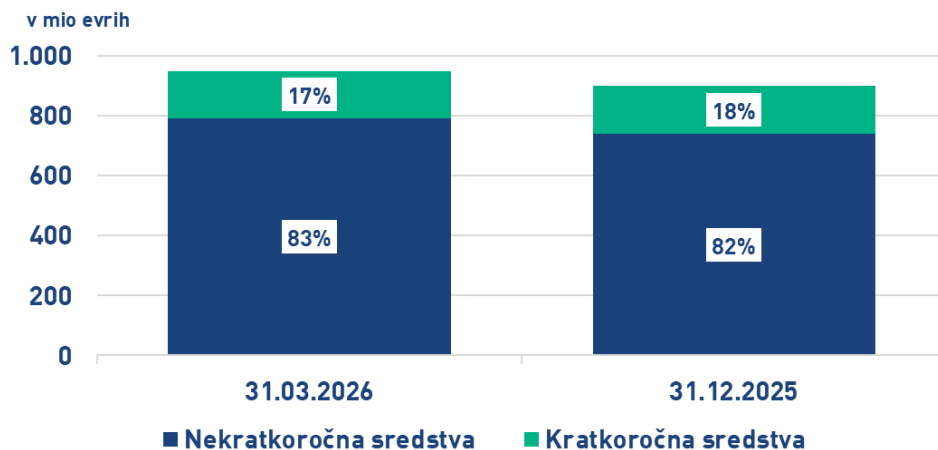
## Čisti poslovni izid Skupine Luka Koper



Čisti poslovni izid je v prvem četrtnetju leta 2026 znašal 24,9 milijona evrov in je bil višji od doseženega v primerljivem obdobju leta 2025 za 25 odstotkov oziroma 4,9 milijona evrov. Povečal se je predvsem iz naslova višjega poslovnega izida iz poslovanja (EBIT).

Na dan 31. marca 2026 je bilančna vsota Skupine Luka Koper znašala 948,4 milijona evrov, kar je za 5 odstotkov oziroma 49 milijonov evrov več kot na dan 31. decembra 2025.

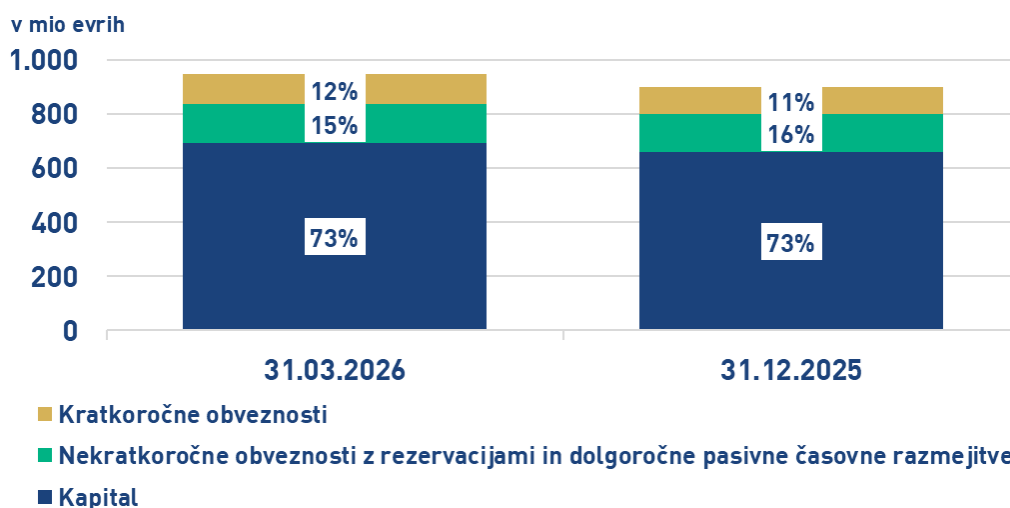
#### Struktura sredstev Skupine Luka Koper



Na dan 31. marca 2026 so bila ne kratkoročna sredstva za 7 odstotkov oziroma 51 milijonov evrov višja kot ob koncu leta 2025. Za 30,5 milijona evrov se je povečala vrednost nepremičnin, naprav in opreme, za 6,6 milijona evrov vrednost predujmov za pridobitev nepremičnin, naprav in opreme, za 13,9 milijona evrov vrednost delnic in deležev v družbah in drugih ne kratkoročnih finančnih naložb.

Stanje kratkoročnih sredstev je bilo na dan 31. marca 2026 za 1 odstotek oziroma 2 milijona evrov nižje kot na dan 31. decembra 2025. Znižanje je predvsem neto učinek znižanja stanja denarja in denarnih ustreznikov v višini 14,5 milijona evrov na eni strani ter zvišanja poslovnih in drugih terjatev v višini 12,3 milijona evrov na drugi strani.

#### Struktura obveznosti do virov sredstev Skupine Luka Koper



Na dan 31. marca 2026 je kapital Skupine Luka Koper znašal 694,1 milijona evrov in se je glede na stanje konec leta 2025 povečal za 5 odstotkov oziroma 35,1 milijona evrov, kar je učinek povečanja kapitala zaradi vnosa čistega poslovnega izida obdobja v višini 24,9 milijona evrov in pozitivne spremembe presežka iz prevrednotenja finančnih naložb v višini 10,1 milijona evrov. Na dan 31. marca 2026 so bile ne kratkoročne obveznosti z vključenimi dolgoročnimi rezervacijami in dolgoročnimi pasivnimi časovnimi razmejitvami za 1 odstotek oziroma 0,8 milijona evrov nižje kot na dan 31. decembra 2025, saj so se za 6 odstotkov oziroma 3,8 milijona evrov zmanjšale ne kratkoročne finančne obveznosti zaradi rednega prenosa glavnice iz pogodbeno dogovorjenih amortizacijskih načrtov med kratkoročne obveznosti, obenem so se za 20 odstotkov oziroma 2,9 milijona evrov povečale odložene

obveznosti za davek. Kratkoročne obveznosti so bile na dan 31. marca 2026 glede na dan 31. decembra 2025 večje za 15 odstotkov oziroma 14,7 milijona evrov, predvsem iz naslova višjih poslovnih in drugih obveznosti v višini 12,2 milijona evrov ter za 2,6 milijona evrov višjih obveznosti za davek od dohodka.

Finančne obveznosti so na dan 31. marca 2026 znašale 75,2 milijona evrov, kar je za 5 odstotkov oziroma 3,9 milijona evrov manj kot na dan 31. decembra 2025, zaradi rednega odplačila glavnice iz pogodbeno dogovorjenih amortizacijskih načrtov.

Likvidnost je zelo dobra, kar na dan 31. marca 2026 izkazuje stanje denarja in denarnih ustreznikov v višini 83,3 milijona evrov. Poleg tega ima obvladujoča družba Skupine z bankami sklenjenih, a na dan 31. marca 2026 še popolnoma nečrpanih, za 242 milijona evrov dolgoročnih kreditnih pogodb za financiranje svojega investicijskega cikla.

Na dan 31. marca 2026 je kazalnik neto finančne zadolženosti/EBITDA na ravni Skupine Luka Koper izkazoval negativno vrednost, saj je znašal -0,1.

## **Primerjava rezultatov Skupine Luka Koper, doseženih v obdobju januar - marec 2026, z načrtom**

V prvem četrtletju leta 2026 smo v Skupini Luka Koper realizirali čiste prihodke od prodaje v višini 100,4 milijona evrov, kar je za 7 odstotkov oziroma 7 milijonov evrov več od načrta, iz naslova višjega pretovora kontejnerjev, višji od načrtovanih so bili tudi prihodki iz naslova skladiščenja. Drugi prihodki so bili višji od načrtovanih za 64 odstotkov oziroma 0,5 milijona evrov iz naslova prejetih odškodnin. Poslovni izid iz poslovanja (EBIT) je znašal 29,7 milijona evrov in je presegel načrtovanega za 55 odstotkov oziroma 10,6 milijona evrov, na kar so vplivali višji čisti prihodki od prodaje, višji drugi prihodki ter nižji stroški poslovanja. Stroški poslovanja so bili nižji od načrtovanih za 4 odstotke oziroma 3,1 milijona evrov. Nižje od načrtovanih so bile vse vrste stroškov z izjemo drugih odhodkov, ki so bili višji iz naslova višjih stroškov odškodnin.

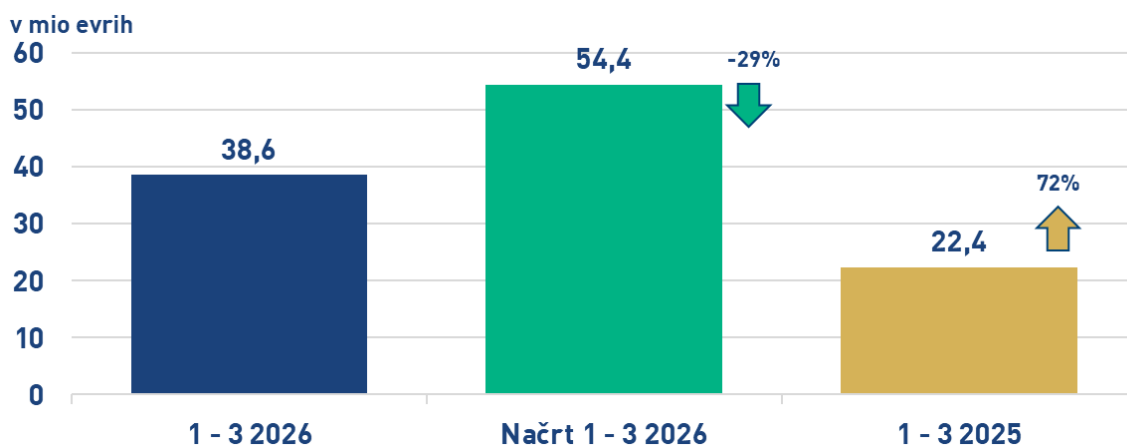
Čisti poslovni izid je v prvem četrtletju leta 2026 znašal 24,9 milijona evrov in je bil za 51 odstotkov oziroma 8,4 milijona evrov višji od načrtovanega. Pozitivno so na čisti poslovni izid vplivali rezultati pridruženih družb, ki so bili v višini 1,1 milijona evrov za 168 odstotkov oziroma 0,7 milijona evrov višji od načrtovanih.

## 7 Naložbe v nefinančna sredstva

Tudi v letu 2026 pospešeno nadaljujemo z izvajanjem strateških naložb v okviru obsežnega naložbenega cikla. Za naložbe v nepremičnine, naprave in opremo, naložbene nepremičnine in neopredmetena osnovna sredstva smo v Skupini Luka Koper v prvem četrtletju leta 2026 namenili 38,6 milijona evrov, kar je 72 odstotkov oziroma 16,2 milijona evrov več kot v prvem četrtletju leta 2025. V družbi Luka Koper, d. d., smo v prvem četrtletju leta 2026 za naložbe namenili 37,7 milijona evrov, kar predstavlja 97,7 odstotka naložb Skupine Luka Koper.

Glede na načrtovane vrednosti je bila realizacija naložb v poročanem obdobju za 29 odstotkov oziroma 15,9 milijona evrov nižja, saj je bila načrtovana oprema za večnamensko skladišče za jeklene kolute nabavljena že konec leta 2025, načrtovana nabava pilotov za podaljšanje severnega dela I. pomola pa bo izvedena v drugem četrtletju leta 2026.

Naložbe v nepremičnine, naprave in opremo, naložbene nepremičnine in neopredmetena osnovna sredstva Skupine Luka Koper



Pomembnejše naložbe so se v tem obdobju nanašale na:

- nadaljevanje gradnje podaljšanja severnega dela I. pomola,
- nadaljevanje gradnje večnamenskega skladišča za jeklene kolute,
- nadaljevanje gradnje 12. veza na II. pomolu,
- nadaljevanje premika skladiščnih blokov na kontejnerskem terminalu,
- nadaljevanje gradnje garažne hiše za avtomobile,
- nabavo mobilnega dvigala za potrebe generalnih tovorov.

## 8 Obvladovanje tveganj in priložnosti

Na podlagi skupne ocene tveganja in priložnosti so vsa tveganja in priložnosti, ki so prepoznana v registru, s petstopenjsko lestvico razdeljena od nepomembnih do zelo pomembnih. Sistem obvladovanja tveganj in priložnosti temelji na centralnem registru, ki se posodablja četrletno ter omogoča sistematično prepoznavanje, ocenjevanje inherentne in preostale stopnje tveganja, spremljanje notranjih kontrol ter izvajanje preventivnih in blažitvenih ukrepov. Na podlagi petstopenjske metodologije ocenjevanja verjetnosti in posledic smo po preostali stopnji ocenili kot ključna spodaj opisana tveganja.

Glavna strateška tveganja, ki izhajajo iz zunanjega okolja, so povezana predvsem z omejitvami in zanesljivostjo železniške infrastrukture ter s širšimi gospodarskimi in geopolitičnimi razmerami. Obstoječa enotirna železniška povezava predstavlja tveganje daljših prekinitev prometa zaradi tehničnih okvar, nesreč ali drugih izrednih dogodkov, kar bi lahko pomembno vplivalo na obseg pretovora, konkurenčnost pristanišča ter odnose s ključnimi deležniki. Hkrati zamude pri modernizaciji železniške infrastrukture omejujejo razpoložljive kapacitete in lahko vplivajo na uresničevanje strateških ciljev rasti. Navedena tveganja obvladujemo s stalnim sodelovanjem z državnimi institucijami in drugimi deležniki, aktivnim opozarjanjem na infrastrukturne izzive ter podporo projektom za dolgoročno povečanje zmogljivosti železniške mreže. Izgradnja drugega tira na relaciji Divača–Koper predstavlja ključen projekt za izboljšanje kapacitete in zanesljivosti železniške povezave, pri čemer bo za polno izrabo njegovih prednosti ključna tudi nadgradnja železniškega vozlišča pred vhodom v pristanišče.

Med ključnimi strateškimi tveganji izkazujemo tudi tržna tveganja, ki izhajajo iz gospodarskih ciklov, inflacijskih pritiskov, sprememb obrestnih mer in valutnih nihanj ter iz geopolitičnih razmer, kot so konflikti, sankcije in spremembe trgovinskih tokov. Ti dejavniki lahko vplivajo na povpraševanje po ključnih blagovnih skupinah ter na preusmeritve ladijskih in logističnih tokov. Tveganja obvladujemo z rednim spremljanjem tržnih trendov ter prilagajanjem prodajnih in poslovnih aktivnosti. Glede na predhodno četrletje se je ocena za to tveganje zvišala zaradi morebitnega vpliva vojne v Perzijskem zalivu na pomorske poti, logistične tokove ter daljšega časa zadrževanja tovora v pristanišču.

Operativna tveganja, povezana z zagotavljanjem ustrezne infrastrukture in opreme za nemoteno izvajanje pretovora, obvladujemo centralizirano v okviru oddelka vzdrževanja. Vzdrževanje temelji na letnem in deloma večletnem načrtovanju, rednem izvajanju preventivnih pregledov ter spremljanju kazalnikov uspešnosti. Poseben poudarek namenjamo preventivnim ukrepom, ustrezni organizaciji izvajanja vzdrževalnih del ter zagotavljanju zadostnih zalog rezervnih delov. V prihodnjem obdobju načrtujemo nadaljnjo prenovu postopkov in poenotenje vzdrževalnih procesov na ravni celotne družbe.

Tveganja, povezana z izrednimi dogodki, kot so industrijske nesreče, izpusti ali eksplozije, obvladujemo z vlaganji v sodobno opremo in infrastrukturo, rednim vzdrževanjem, izvajanjem preventivnih pregledov ter spoštovanjem varnostnih protokolov. Pomemben del sistema predstavlja lastna organizirana gasilska enota ter izvajanje rednih vaj in ocen požarne ogroženosti. V letu 2026 je načrtovana tudi predaja novega gasilskega doma v uporabo. Finančne posledice morebitnih dogodkov blažimo z ustreznimi zavarovalnimi policami. Nadalje smo nadgradili informacijski sistem za beleženje in obravnavo izrednih dogodkov, ki omogoča sistematično spremljanje, analizo in izboljševanje procesov upravljanja teh tveganj.

Na kadrovske in organizacijske področju tveganja nezadostne razpoložljivosti ustreznih kadrov ter neustrezne organizacijske kulture in klime obvladujemo z načrtovanim razvojem kadrov, štipendiranjem, usposabljanji, rednimi analizami kadrovske potrebe ter spremljanjem zadovoljstva zaposlenih in fluktuacije. Dodatno preučujemo možnosti za širitev bazena potencialnih zaposlenih, vključno z zaposlovanjem tujcev.

Tveganje neustreznega sistema za obvladovanje tveganj naslavljamo z uporabo enotne metodologije obvladovanja tveganj, nadaljnjo nadgradnjo informacijskih rešitev ter postopnim nadgrajevanjem sistema notranjih kontrol.

Tveganje skladnosti z zakonodajo obvladujemo z rednim spremljanjem sprememb regulative, pravočasnim uvajanjem zahtev v procese in sisteme ter izvajanjem rednih pregledov skladnosti. Poseben poudarek namenjamo področju protieksplzijske zaščite, kjer poteka prilagajanje opreme in postopkov veljavnim predpisom. Hkrati krepimo notranje kontrole in načrtujemo implementacijo informacijske rešitve za upravljanje zakonodajnih sprememb in skladnosti.

Na področju finančnih tveganj v Skupini ne zaznavamo izrazitih izpostavljenosti, pri čemer med pomembnejša tveganja uvrščamo tveganje spremembe poštene vrednosti finančnih naložb. Upravljanje tveganja temelji na spremljanju razmer na finančnih trgih in aktivnem upravljanju obstoječega portfelja, skladno s strateško usmeritvijo v razvoj osnovne dejavnosti.

## 9 Delnica LKPG

Delnica družbe Luka Koper, d. d., z oznako LKPG kotira v Prvi kotaciji Ljubljanske borze. Konec meseca marca 2026 je zaključila trgovanje ob 85 odstotkov višji vrednosti kot leto prej. Zaključni tečaj delnice LKPG je na zadnji trgovni dan v mesecu marcu 2026 znašal 87,00 evra za delnico. V delniški knjigi je bilo na zadnji dan prvega četrtletja 2026 vpisanih 9.790 delničarjev, kar je 639 več kot leto prej. Največji lastnik družbe ostaja Republika Slovenija.

### Deset največjih delničarjev na dan 31. marca 2026

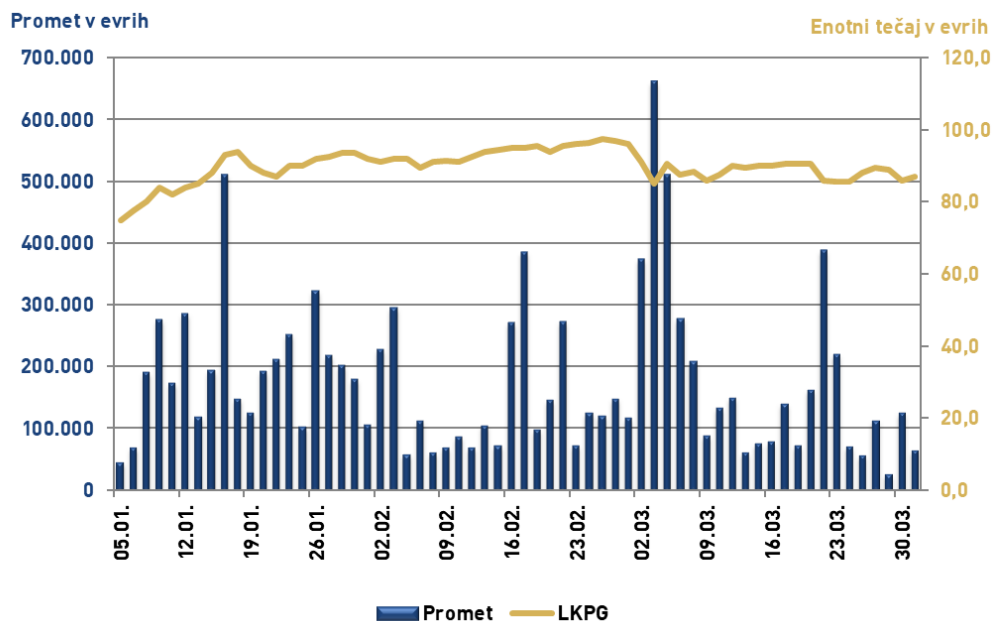
Delničar	Število delnic na dan 31. 3. 2026	Lastniški delež na dan 31. 3. 2026	Število delnic na dan 31. 3. 2025	Lastniški delež na dan 31. 3. 2025
Republika Slovenija	7.140.000	51,00 %	7.140.000	51,00 %
Slovenski državni holding, d. d.	1.557.857	11,13 %	1.557.857	11,13 %
Kapitalska družba, d. d.	696.579	4,98 %	696.579	4,98 %
Mestna občina Koper	439.431	3,14 %	439.431	3,14 %
OTP Banka, d. d., - fiduciarni račun	434.910	3,11 %	425.157	3,04 %
Rastoder, d. o. o.	248.345	1,77 %	25.645	0,18 %
Hrvatska poštanska banka, d. d. - fiduciarni račun	150.082	1,07 %	150.082	1,07 %
Zagrebačka banka, d. d. – fiduciarni račun	93.293	0,67 %	100.830	0,72 %
Privredna banka Zagreb d.d. – fiduciarni račun	51.000	0,36 %	51.000	0,36 %
NLB skladi – Slovenija mešani	50.538	0,36 %	45.307	0,32 %
<b>Skupaj</b>	<b>10.862.035</b>	<b>77,59 %</b>	<b>10.631.888</b>	<b>75,94 %</b>

### Trgovanje z delnico

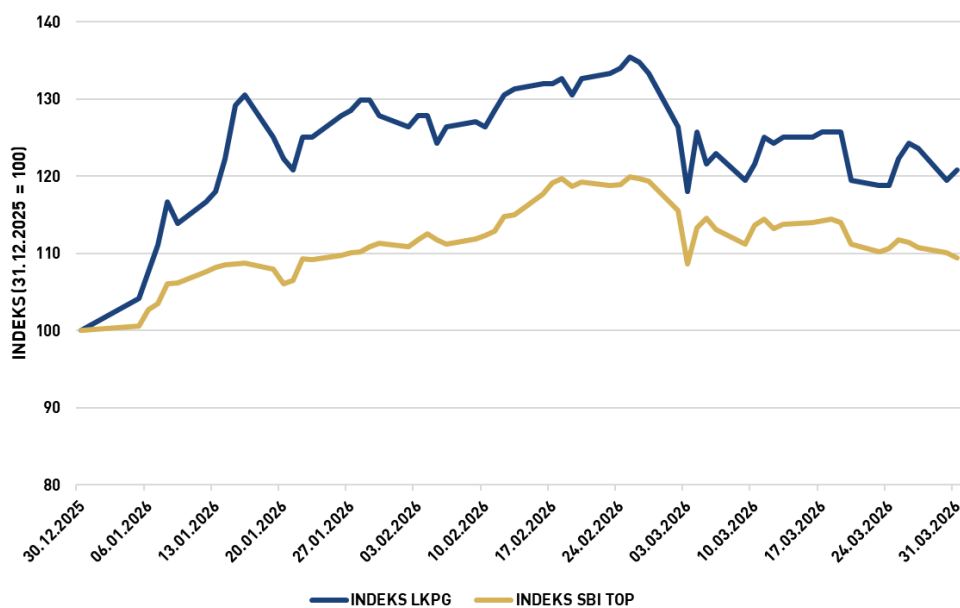
Povprečni enotni dnevni tečaj delnice družbe Luka Koper, d. d., je v prvih treh mesecih letošnjega leta znašal 89,86 evra, sicer pa se je njegova vrednost gibala med 75,00 in 97,50 evra. Najvišja tržna cena, po kateri so bili sklenjeni posli, je znašala 98,00 evra, najnižja pa 75,00 evra. Tržna kapitalizacija delnic je na zadnji dan meseca marca 2026 znašala 1.218.000.000 evrov.

V prvih treh mesecih leta 2026 je bilo z delnico LKPG sklenjenih 2.159 borznih poslov in poslov s svežnji. Skupni promet je v tem obdobju znašal 10.824.595 evrov. Ob tem je lastnika zamenjalo 121.001 delnic.

Prikaz gibanja vrednosti zaključnega dnevnega tečaja LKPG in dnevnega prometa v obdobju januar – marec 2026



Prikaz gibanja vrednosti indeksa SBI TOP in vrednosti indeksa LKPG v obdobju januar - marec 2026



## Ključni podatki o delnici LKPG

	1 – 3 2026	1 – 3 2025
Število delnic	14.000.000	14.000.000
Število navadnih kosovnih delnic	14.000.000	14.000.000
Zaključni tečaj na dan 31.3. (v evrih)	87,00	47,00
Knjigovodska vrednost delnice na dan 31.3. (v evrih) <sup>13</sup>	46,68	41,27
Razmerje med tržno ceno in knjigovodsko vrednostjo delnice (P/B) <sup>14</sup>	1,86	1,14
Čisti dobiček na delnico (EPS) (v evrih) <sup>15</sup>	6,68	5,41
Razmerje med tržno ceno in dobičkom na delnico (P/E) <sup>16</sup>	13,02	8,68
Tržna kapitalizacija na dan 31.3. (v milijonih evrov) <sup>17</sup>	1.218,00	658,00
Skupni promet z delnico v obdobju januar – marec (v milijonih evrov)	10,82	3,55

## Lastništvo delnic članov nadzornega sveta in uprave

Delničar	Lastništvo 31. 3. 2026
Uprava Gorazd Jamnik, član uprave	10

Preostali člani nadzornega sveta in člani uprave Luke Koper, d. d., na dan 31. marca 2026 niso imeli v lasti delnic družbe.

## Lastne delnice, odobreni kapital, pogojno povečanje kapitala

Družba Luka Koper, d. d., na dan 31. marca 2026 ni imela lastnih delnic. Veljavni statut družbe ne predvideva kategorij odobrenega kapitala, do katerih bi lahko uprava družbe povečala osnovni kapital. Družba tudi ni imela podlage za pogojno povečanje osnovnega kapitala.

## Pravila o omejitvah in razkritju trgovanja z delnicami družbe in z delnicami povezanih družb

Skladno s priporočili Ljubljanske borze je družba Luka Koper, d. d., sprejela Pravilnik o trgovanju z delnicami izdajatelja. Pravilnik predstavlja dodatno zagotovilo za enakopravno obveščenost vseh zainteresiranih javnosti o pomembnih poslovnih dogodkih v družbi in je pomemben element pri krepitvi zaupanja vlagateljev in ugleda Luke Koper. Namen pravilnika je njegovim zavezancem omogočiti trgovanje z delnicami družbe ter preprečiti možnost trgovanja na podlagi notranjih informacij. Pravilnik hkrati omogoča zakonsko zahtevano izvajanje obveznega poročanja o prodaji in nakupu delnic družbe Agenciji za trg vrednostnih papirjev.

<sup>13</sup> Knjigovodska vrednost delnice = kapital / število delnic.

<sup>14</sup> Razmerje med tržno ceno in knjigovodsko vrednostjo delnice (P/B) = zaključni tečaj / knjigovodska vrednost delnice.

<sup>15</sup> Čisti dobiček na delnico (EPS) = čisti dobiček / število delnic.

Kazalnik je izračunan na osnovi analiziranih podatkov.

<sup>16</sup> Razmerje med tržno ceno in dobičkom na delnico (P/E) = zaključni tečaj / čisti dobiček na delnico (EPS).

Kazalnik je izračunan na osnovi analiziranih podatkov.

<sup>17</sup> Tržna kapitalizacija = zaključni tečaj \* število delnic.

## TRAJNOSTNI RAZVOJ

Luka Koper smo vsi, ki nas na kakršenkoli način povezuje pristanišče. Na delovanje kopske luke ne vplivajo samo zaposleni, pač pa tudi okoliški prebivalci, njeni lastniki in delničarji, državljani Slovenije, vsi tisti, ki s pomočjo Luke Koper lahko ustvarjajo in razvijajo svoje talente, projekte in dejavnosti. Pri poslovanju in razvojnih vprašanjih upoštevamo načela trajnostnega razvoja ter odgovornega ravnanja z okoljem, pri čemer je trajnostni razvoj ena izmed ključnih strateških usmeritev Skupine Luka Koper, opredeljeni tudi v Strateškem poslovnem načrtu za obdobje 2024-2028. Zavezanost Luke Koper trajnostnemu razvoju je zagotovilo, da bo prihodnji razvoj prijazen do okoliških prebivalcev, naravnega okolja in zaposlenih.

### 10 Poudarki obdobja januar - marec 2026

- Uspešno je bila izvedena presoja EMAS, ISO 14001, ISO 50001 in ISO 45001.
- V novem vadbenem centru, ki je namenjen izboljšanju varnosti v procesu usposabljanja za različna delovna mesta v operativi, smo vzpostavili dodatna praktična usposabljanja za upravljanje dvigal in talne mehanizacije na simulatorju ter za delo na višini.
- V Skupini Luka Koper smo v obdobju januar – marec 2026 realizirali 48 zaposlitev.

### 11 Skrb za zaposlene

Zaposleni v Skupini Luka Koper s svojim znanjem, energijo in delovno vnemo dokazujemo predanost kolektivu in partnersko soustvarjamo prihodnost podjetja. V nadaljevanju predstavljeni podatki za Skupino Luka Koper vključujejo obvladujočo družbo Luka Koper, d. d., in odvisne družbe v enakem obsegu kot so bile vključene v pripravo konsolidiranih računovodskih izkazov Skupine Luka Koper.

#### Število zaposlenih po družbah in v Skupini Luka Koper

	31. 3. 2026	31. 3. 2025	Indeks 2026/2025
Luka Koper, d. d.	2.311	2.178	106
Luka Koper INPO, d. o. o.	130	130	100
Adria Terminali, d. o. o.	30	28	107
TOC, d. o. o.	4	5	80
<b>Skupina Luka Koper</b>	<b>2.475</b>	<b>2.341</b>	<b>106</b>

Rast števila zaposlenih v družbi Luka Koper, d. d., je posledica zmanjšanja števila agencijskih delavcev in dodatnih zaposlitev zaradi rasti obsega poslovanja.

Na dan 31. 12. 2025 je bilo v družbi Luka Koper, d. d., 2.284 in v Skupini Luka Koper 2.445 zaposlenih.

## Število agencijskih delavcev

	31. 3. 2026	31. 3. 2025	Indeks 2026/2025
Luka Koper, d. d.	38	118	32
Luka Koper INPO, d. o. o.	11	8	138
<b>Skupina Luka Koper</b>	<b>49</b>	<b>126</b>	<b>39</b>

Na dan 31. 12. 2025 je bilo v družbi Luka Koper, d. d., 104 in v Skupini Luka Koper 114 agencijskih delavcev.

## Primerjava med zaposlovanjem, odhodi in stopnjo fluktuacije

	Število novih zaposlitev		Število odhodov		Stopnja fluktuacije (v %) <sup>18</sup>	
	1 – 3 2026	1 – 3 2025	1 – 3 2026	1 – 3 2025	1 – 3 2026	1 – 3 2025
Luka Koper, d. d.	43	93	17	12	0,7	0,5
Skupina Luka Koper	48	98	20	12	0,8	0,5

## Število ur izobraževanja / zaposlenega

	Letni cilj 2026	1 – 3 2026	1 – 3 2025	Indeks 2026/2025
Luka Koper, d. d.	18	8,2	4,9	167
Skupina Luka Koper	15	10,0	4,8	208

# 12 Varnost in zdravje pri delu

Skupina Luka Koper uresničuje politiko varnega in zdravega delovnega okolja tako, da so načini delovanja, delovni procesi ter procesi sodelovanja z zunanjimi deležniki skladni z zakonodajo in s sistemom ISO 45001:2018. Pomembna izhodišča za uveljavljanje tega sistema so nenehno izboljševanje ter prepoznavanje nevarnosti in preprečevanje poškodb, še preden bi do njih prišlo. Sistem varnosti in zdravja pri delu je zasnovan tako, da se v okviru letnega načrtovanja preveri tveganja za varnost in zdravje pri delu, na osnovi katerih se določijo letni cilji in pripravijo programi za doseganje zastavljenih ciljev.

## Število poškodb pri delu / milijon opravljenih ur

	Letni cilj 2026	1 – 3 2026	1 – 3 2025	Indeks 2026/2025
Luka Koper, d. d.	<15,5	30,1	20,9	144

Število poškodb presega zastavljeni cilj. Med evidentiranimi poškodbami je tudi šest primerov, povezanih z izpostavljenostjo delavcev določenemu plinu, za katerega se je kasneje izkazalo, da ni predstavljal dejanske nevarnosti za zdravje. Ti dogodki so bili preventivno obravnavani zaradi suma na potencialno škodljiv vpliv in so bili vključeni v evidenco poškodb. Brez upoštevanja teh primerov bi vrednost kazalnika znašala 24,1, kar je primerljivo s predhodnimi obdobji. Ostale poškodbe so bile večinoma lažje narave in so praviloma nastale pri izvajanju ročnih delovnih opravil. Za vsako poškodbo se izvede preiskava ter se individualno določijo in sprejmejo ustrezni ukrepi.

## Število težjih poškodb

	Letni cilj 2026	1 – 3 2026	1 – 3 2025	Indeks 2026/2025
Luka Koper, d. d.	0	0	0	/

<sup>18</sup> Metoda izračuna fluktuacije = število odhodov / (začetno stanje zaposlenih + nove zaposlitve) x 100

### Število trkov v notranjem transportu / milijon opravljenih ur

	Letni cilj 2026	1 – 3 2026	1 – 3 2025	Indeks 2026/2025
Luka Koper, d. d.	<20	18,1	18,5	98

### Število trkov na manipulativnih površinah / milijon opravljenih ur

	Letni cilj 2026	1 – 3 2026	1 – 3 2025	Indeks 2026/2025
Luka Koper, d. d.	<35	55,2	65,9	84

Večina trkov in materialnih škodnih dogodkov se zgodi na manipulativnih površinah, predvsem na Terminalu za avtomobile in RO-RO ter Kontejnerskem terminalu. Najpogostejši so trki v nepremična sredstva ter medsebojni trki vozil, pri čemer gre pogosto za dogodke pri parkiranju, vzratni vožnji in slabi oceni razdalje. Pomemben delež predstavljajo tudi dogodki, povezani s pretovorom novih vozil, kjer so pogosto udeleženi zunanji pogodbeni partnerji. V večini primerov gre za lažje dogodke z manjšo materialno škodo.

## 13 Naravno okolje

Luka Koper, d. d., od nekdaj skrbi za izboljšanje kakovosti življenja v celotnem prostoru, v katerega je umeščeno pristanišče, in se zaveda ranljivosti naravnega okolja. Ob zavedanju, da pristanišče vpliva na okolje, se je Luka Koper v svojih politikah zavezala smotnemu ravnanju z okoljem, saj ga želi ohraniti tudi za prihodnje rodove. Spremljanje in zmanjševanje vplivov na okolje sta del rednih delovnih aktivnosti. Pri tem Luka Koper, d. d., sodeluje s pristojnimi strokovnimi institucijami.

### Rezultati meritev zdravju škodljivih prašnih delcev PM10 (v $\mu\text{g}/\text{m}^3$ ) na mejah pristanišča

	Letni cilj 2026	1 – 3 2026	1 – 3 2025	Indeks 2026/2025
Ankaran - Rožnik	<30	20	19	105
Bertoki	<30	22	19	116
Koper – potniški terminal	<30	28	/*	-

\* ni podatkov za prvo četrtletje, saj je bil merilnik odstranjen zaradi gradnje potniškega terminala.

### Povprečna vrednost prašnih usedlin (v $\text{mg}/\text{m}^2\text{dan}$ )

	Letni cilj 2026	1 – 3 2026	1 – 3 2025	Indeks 2026/2025
Povprečna vrednost prašnih usedlin	<200	104	118	88
Število preseganj	5	2	2	100

### Metode ravnanja z odpadki v družbi Luka Koper, d. d. (v %)

	Letni cilj 2026	1 – 3 2026	1 – 3 2025	Indeks 2026/2025
Delež predelave in drugih metod ravnanja (zbiranja) odpadkov v družbi Luka Koper, d. d.	98	98,4	98,6	100

## Povprečne meritve hrupa znotraj pristanišča (v dB)

	1 – 3 2026	1 – 3 2025	Indeks 2026/2025	Mejne vrednosti za 2026
V meja pristanišča (Bertoki)	L <sub>D</sub> =39	L <sub>D</sub> =39	100	65
	L <sub>V</sub> =38	L <sub>V</sub> =37	103	60
	L <sub>N</sub> =34	L <sub>N</sub> =35	97	55
	L <sub>DVN</sub> =42	L <sub>DVN</sub> =42	100	65
S meja pristanišča (Ankaran)	L <sub>D</sub> =43	L <sub>D</sub> =42	102	65
	L <sub>V</sub> =42	L <sub>V</sub> =40	105	60
	L <sub>N</sub> =39	L <sub>N</sub> =40	98	55
	L <sub>DVN</sub> =46	L <sub>DVN</sub> =47	98	65
J meja pristanišča (Koper)	L <sub>D</sub> =53	L <sub>D</sub> =52	102	65
	L <sub>V</sub> =52	L <sub>V</sub> =51	102	60
	L <sub>N</sub> =50	L <sub>N</sub> =50	100	55
	L <sub>DVN</sub> =57	L <sub>DVN</sub> =57	100	65

Legenda: L<sub>D</sub> – dnevna raven hrupa, L<sub>V</sub> – večerna raven hrupa, L<sub>N</sub> – nočna raven hrupa, L<sub>DVN</sub> – raven hrupa dan – večer – noč  
Podatki v tabeli predstavljajo hrup brez ladij in pred prvimi stavbami izven pristanišča.

## Specifična poraba energentov in vode na pretovorjeno tono celotnega pretovora<sup>19</sup>

	Letni cilj 2026	1 – 3 2026	1 – 3 2025	Indeks 2026/2025
Specifična poraba električne energije (kWh/t)	0,7350	0,7355	0,7880	93
Specifična poraba pogonskega goriva (l/t)	0,1310	0,1375	0,1268	108
Specifična poraba pitne vode (l/t)	2,5000	2,5874	3,4663	75
Specifične emisije toplogrednih plinov Obseg 1 in Obseg 2 (kgCO <sub>2</sub> ekv/t)	0,6250	0,5428	0,5235	104

V obdobju januar – marec 2026 je presežena ciljna vrednost specifične porabe električne energije za 0,07 odstotka. Glede na sezonske vplive je v začetnih mesecih leta poraba električne energije pričakovano višja ter proizvodnja iz sončnih elektrarn nižja. Ciljna poraba je določena na letni ravni, zato se predvideva, da bo v naslednjih mesecih specifična poraba nižja od ciljne.

Ciljna vrednost specifične porabe pogonskega goriva je presežena za 5 odstotkov. Poraba se je povečala predvsem pri terminalskih vlačilcih, manipulatorjih in viličarjih za prazne kontejnerje iz naslova povečanja pretovora in daljših vozni poti.

Ciljna vrednost specifične porabe pitne vode na tono celotnega pretovora je presežena za 3 odstotke, predvsem zaradi vodnih izgub. Večja sanirana puščanja vode so bila v januarju na krožnem križišču pred glavnim vhodom ter pri dveh skladiščih. Vodne izgube smo glede na enako obdobje leta 2025 znižali za 41 odstotkov.

<sup>19</sup> Celotni pretovor zajema ladijski pretovor, polnjenje/praznjenje kontejnerjev in kopenski pretovor.

**Število onesnaženj zunaj območja luškega akvatorija**

	Letni cilj 2026	1 – 3 2026	1 – 3 2025	Indeks 2026/2025
Število onesnaženj	0	0	0	/

**Število nerealiziranih inšpekcijskih odločb s področja okolja**

	Letni cilj 2026	1 – 3 2026	1 – 3 2025	Indeks 2026/2025
Število nerealiziranih inšpekcijskih odločb s področja okolja	0	0	/*	/

**Inšpekcijski in interni ukrepi pri posegih v prostor**

	Letni cilj 2026	1 – 3 2026	1 – 3 2025	Indeks 2026/2025
Število ukrepov	0	0	0	/

## 14 Družbeno okolje

Družbeno odgovornost do lokalnega okolja, na katerega pristaniška dejavnost najbolj vpliva, Luka Koper izkazuje s podporo organiziranim skupinam in posameznikom, ki izvajajo projekte ali dejavnosti, pomembne za kakovost bivanja prebivalcev v lokalnem prostoru, in sicer s področja športa, kulture, ekologije, znanosti, izobraževanja in humanitarne dejavnosti.

**Sponzorska in donatorska sredstva (v milijonih evrov)**

	Letni cilj 2026	1 – 3 2026	1 – 3 2025	Indeks 2026/2025
Luka Koper, d. d.	1,7	0,56	0,61	92

# RAČUNOVODSKO POROČILO

## 15 Računovodski izkazi družbe Luka Koper, d. d., in Skupine Luka Koper

### 15.1 Izkaz poslovnega izida

(v evrih)	Luka Koper, d. d.		Skupina Luka Koper	
	1-3 2026	1-3 2025	1-3 2026	1-3 2025
Čisti prihodki od prodaje	99.275.661	89.834.640	100.352.175	90.784.239
Usredstveni lastni proizvodi in storitve	35.916	27.396	35.916	27.396
Drugi prihodki	719.433	491.606	1.128.194	1.014.993
Stroški materiala	-5.363.133	-5.616.229	-5.429.623	-5.658.069
Stroški storitev	-19.278.247	-19.349.034	-17.596.875	-17.992.470
Stroški dela	-35.004.130	-30.978.850	-37.333.827	-33.143.918
Amortizacija	-7.677.274	-7.510.151	-7.886.778	-7.687.566
Drugi odhodki	-3.539.661	-3.203.778	-3.545.469	-3.195.024
<i>od tega neto oslabitve in odpisi terjatev/obveznosti</i>	<i>85.004</i>	<i>-68.945</i>	<i>91.095</i>	<i>-32.455</i>
<b>Poslovni izid iz poslovanja</b>	<b>29.168.565</b>	<b>23.695.600</b>	<b>29.723.713</b>	<b>24.149.581</b>
Finančni prihodki	329.854	574.368	345.262	592.873
Finančni odhodki	-221.285	-231.249	-193.695	-196.419
<b>Poslovni izid iz financiranja</b>	<b>108.569</b>	<b>343.119</b>	<b>151.567</b>	<b>396.454</b>
Rezultati pridruženih družb	0	0	1.077.351	610.152
<b>Poslovni izid pred obdavčitvijo</b>	<b>29.277.134</b>	<b>24.038.719</b>	<b>30.952.631</b>	<b>25.156.187</b>
Obračunani davek	-5.869.059	-5.102.998	-5.984.979	-5.151.261
Odloženi davki	-18.701	15.168	-20.041	7.179
<b>Čisti poslovni izid obračunskega obdobja</b>	<b>23.389.374</b>	<b>18.950.889</b>	<b>24.947.611</b>	<b>20.012.105</b>
<b>Čisti poslovni izid obračunskega obdobja lastnikov obvladujoče družbe</b>	<b>0</b>	<b>0</b>	<b>24.935.390</b>	<b>20.014.339</b>
<b>Čisti poslovni izid obračunskega obdobja lastnikov neobvladujočih deležev</b>	<b>0</b>	<b>0</b>	<b>12.221</b>	<b>-2.234</b>
<b>Čisti dobiček na delnico</b>	<b>1,67</b>	<b>1,35</b>	<b>1,78</b>	<b>1,43</b>

Pojasnila k računovodskim izkazom so njihov sestavni del in jih je treba brati v povezavi z njimi.

## 15.2 Izkaz drugega vseobsegajočega donosa

(v evrih)	Luka Koper, d. d.		Skupina Luka Koper	
	1-3 2026	1-3 2025	1-3 2026	1-3 2025
<b>Čisti poslovni izid obračunskega obdobja</b>	<b>23.389.374</b>	<b>18.950.889</b>	<b>24.947.611</b>	<b>20.012.105</b>
<b>a) Postavke drugega vseobsegajočega donosa, razvrščene po vrstah in združene v skupine:</b>				
Spremembe presežka iz prevrednotenja finančnih sredstev, vrednotenih po pošteni vrednosti prek kapitala	13.019.100	14.321.010	13.019.100	14.321.010
Odloženi davki na prevrednotenje finančnih sredstev, vrednotenih po pošteni vrednosti prek kapitala	-2.864.202	-3.150.622	-2.864.202	-3.150.622
<b>Postavke, ki pozneje ne bodo prerazvrščene v poslovni izid</b>	<b>10.154.897</b>	<b>11.170.388</b>	<b>10.154.898</b>	<b>11.170.388</b>
<b>Celotni vseobsegajoči donos obračunskega obdobja</b>	<b>33.544.272</b>	<b>30.121.277</b>	<b>35.102.509</b>	<b>31.182.493</b>
<b>Celotni vseobsegajoči donos obračunskega obdobja lastnikov obvladujoče družbe</b>	<b>33.544.272</b>	<b>30.121.277</b>	<b>35.090.288</b>	<b>31.184.727</b>
<b>Celotni vseobsegajoči donos obračunskega obdobja lastnikov neobvladujočih deležev</b>	<b>0</b>	<b>0</b>	<b>12.221</b>	<b>-2.234</b>

## 15.3 Izkaz finančnega položaja

(v evrih)	Luka Koper, d. d.		Skupina Luka Koper	
	31. 3. 2026	31. 12. 2025	31. 3. 2026	31. 12. 2025
<b>SREDSTVA</b>				
Nepremičnine, naprave in oprema	600.259.721	570.325.337	615.570.132	585.038.355
Naložbene nepremičnine	16.424.206	16.503.943	16.159.274	16.235.352
Neopredmetena sredstva	1.609.909	1.583.119	1.669.773	1.645.289
Druga sredstva	25.066.724	18.421.587	25.066.724	18.463.075
Delnice in deleži v družbah v Skupini	14.086.988	14.086.988	0	0
Delnice in deleži v pridruženih družbah	6.737.709	6.737.709	19.172.578	18.095.227
Druge nekratkoročne finančne naložbe	112.028.559	99.186.504	113.038.559	100.196.504
Nekratkoročne poslovne terjatve	39.991	39.991	39.991	39.991
<b>Nekratkoročna sredstva</b>	<b>776.253.807</b>	<b>726.885.178</b>	<b>790.717.031</b>	<b>739.713.793</b>
Zaloge	3.023.682	2.790.011	3.023.682	2.790.011
Poslovne ter druge terjatve in sredstva	69.013.558	57.775.701	70.063.099	57.980.801
Sredstva iz pogodb s kupci	1.327.414	380.790	1.327.414	1.109.031
Denar in denarni ustrezniki	75.522.708	90.025.015	83.313.525	97.802.262
<b>Kratkoročna sredstva</b>	<b>148.887.362</b>	<b>150.971.517</b>	<b>157.727.720</b>	<b>159.682.105</b>
<b>SKUPAJ SREDSTVA</b>	<b>925.141.169</b>	<b>877.856.695</b>	<b>948.444.751</b>	<b>899.395.898</b>
<b>KAPITAL IN OBVEZNOSTI</b>				
Osnovni kapital	58.420.965	58.420.965	58.420.965	58.420.965
Kapitalske rezerve	89.562.703	89.562.703	89.562.703	89.562.703
Rezerve iz dobička	358.226.741	358.226.741	358.226.741	358.226.741
Rezerve, nastale zaradi vrednotenja po pošteni vrednosti	67.931.424	57.776.526	67.867.331	57.726.039
Zadržani dobički	79.310.531	55.921.157	119.621.040	94.672.044
<b>Kapital lastnikov obvladujoče družbe</b>	<b>653.452.364</b>	<b>619.908.092</b>	<b>693.698.780</b>	<b>658.608.492</b>
<b>Neobvladujoči deleži</b>	<b>0</b>	<b>0</b>	<b>380.069</b>	<b>367.849</b>
<b>Skupaj kapital</b>	<b>653.452.364</b>	<b>619.908.092</b>	<b>694.078.849</b>	<b>658.976.341</b>
Rezervacije	21.529.448	21.912.701	22.276.485	22.659.738
Odloženi prihodki	40.820.028	40.340.056	41.708.372	41.219.165
Nekratkoročna posojila	79.394.590	83.592.899	59.794.590	63.592.899
Druge nekratkoročne finančne obveznosti	245.387	272.071	49.442	57.197
Nekratkoročne poslovne obveznosti	487.541	459.358	481.364	453.181
Odložene obveznosti za davek	17.273.162	14.390.259	17.236.282	14.352.038
<b>Nekratkoročne obveznosti</b>	<b>159.750.156</b>	<b>160.967.344</b>	<b>141.546.535</b>	<b>142.334.218</b>
Kratkoročna posojila	15.193.235	15.193.235	15.193.235	15.193.235
Druge kratkoročne finančne obveznosti	236.023	299.408	144.229	208.909
Obveznosti za davek od dohodka	10.029.647	7.409.845	10.078.811	7.433.802
Poslovne in druge obveznosti	86.479.744	74.078.771	87.403.091	75.249.393
<b>Kratkoročne obveznosti</b>	<b>111.938.649</b>	<b>96.981.259</b>	<b>112.819.367</b>	<b>98.085.339</b>
<b>SKUPAJ KAPITAL IN OBVEZNOSTI</b>	<b>925.141.169</b>	<b>877.856.695</b>	<b>948.444.751</b>	<b>899.395.898</b>

## 15.4 Izkaz denarnih tokov

(v evrih)	Luka Koper, d. d.		Skupina Luka Koper	
	1-3 2026	1-3 2025	1-3 2026	1-3 2025
<b>DENARNI TOK PRI POSLOVANJU</b>				
<b>Čisti poslovni izid obračunskega obdobja</b>	<b>23.389.374</b>	<b>18.950.889</b>	<b>24.947.611</b>	<b>20.012.105</b>
<b>Prilagoditve za:</b>				
Amortizacija	7.677.274	7.510.151	7.886.778	7.687.566
Odpisi vrednosti in izgube pri prodaji nepremičnin, naprav, opreme in naložbenih nepremičnin	97.209	5.989	100.347	5.989
Dobiček pri prodaji nepremičnin, naprav in opreme, neopredmetenih sredstev in naložbenih nepremičnin	-159.000	-156.507	-72.873	-156.128
Neto oslabitve in odpisi terjatev/obveznosti	-85.004	68.945	-91.095	32.455
Odprava rezervacij	0	-5.328	0	-5.328
Finančni prihodki	-329.854	-574.368	-345.262	-592.873
Finančni odhodki	221.285	231.249	193.695	196.419
Pripoznani rezultat pridruženih družb po kapitalski metodi	0	0	-1.077.351	-610.152
Obračunani davek in odloženi davki	5.887.760	5.087.830	6.005.020	5.144.082
<b>Dobiček iz poslovanja pred spremembo čistih kratkoročnih sredstev in davki</b>	<b>36.699.044</b>	<b>31.118.850</b>	<b>37.546.870</b>	<b>31.714.135</b>
Sprememba drugih sredstev	-6.645.137	-5.150.892	-6.603.649	-5.150.892
Sprememba poslovnih terjatev	-12.117.756	-14.332.152	-12.227.814	-14.389.364
Sprememba zalog	-232.266	-26.952	-232.266	-26.952
Sprememba poslovnih obveznosti	15.719.657	2.363.961	16.585.329	1.084.122
Sprememba rezervacij	-383.253	-700.724	-383.253	-700.724
Sprememba nekratkoročno odloženih prihodkov	479.972	605.036	489.207	624.207
<b>Denar, ustvarjen pri poslovanju</b>	<b>33.520.261</b>	<b>13.877.127</b>	<b>35.174.424</b>	<b>13.154.532</b>
Izdatki za obresti	-36.716	-168.832	-9.249	-134.002
Izdatki za davek	-3.249.257	-1.334.178	-3.339.970	-1.410.568
<b>Čisti denarni tokovi iz poslovanja</b>	<b>30.234.288</b>	<b>12.374.117</b>	<b>31.825.205</b>	<b>11.609.962</b>
<b>DENARNI TOK PRI NALOŽBENJU</b>				
Prejete obresti	337.331	462.357	352.974	480.862
Prejemki od prodaje nepremičnin, naprav in opreme in neopredmetenih sredstev	159.000	33.067	72.876	34.595
Prejemki od prodaje naložbenih nepremičnin	0	91.849	0	91.849
Prejemki od prodaje, zmanjšanja finančnih naložb, danih posojil in depozitov	0	40.000.000	0	40.000.000
Izdatki za nakup nepremičnin, naprav in opreme, neopredmetenih sredstev	-40.943.972	-17.581.277	-42.871.796	-18.732.792
Izdatki za nakup finančnih naložb, povečanje danih posojil in depozitov	0	-49.574.100	0	-49.574.100
<b>Čisti denarni tokovi iz naložbenja</b>	<b>-40.447.641</b>	<b>-26.568.104</b>	<b>-42.445.946</b>	<b>-27.699.586</b>
<b>DENARNI TOK PRI FINANCIRANJU</b>				
Prejemki pri prejetih nekratkoročnih posojilih	0	5.000.000	0	0
Izdatki za vračilo nekratkoročnih posojil	-400.000	0	0	0
Izdatki za vračilo kratkoročnih posojil	-3.798.310	-3.798.309	-3.798.310	-3.798.309
Izdatki za plačilo sredstev v najemu	-90.644	-100.070	-69.686	-79.808
<b>Čisti denarni tokovi iz financiranja</b>	<b>-4.288.954</b>	<b>1.101.621</b>	<b>-3.867.996</b>	<b>-3.878.117</b>
<b>Čisto povečanje/zmanjšanje denarnih sredstev in njihovih ustreznikov</b>	<b>-14.502.307</b>	<b>-13.092.366</b>	<b>-14.488.737</b>	<b>-19.967.741</b>
Začetno stanje denarnih sredstev in njihovih ustreznikov	90.025.015	92.255.286	97.802.262	106.297.764
<b>Končno stanje denarnih sredstev in njihovih ustreznikov</b>	<b>75.522.708</b>	<b>79.162.920</b>	<b>83.313.525</b>	<b>86.330.023</b>

## 15.5 Izkaz lastniškega kapitala družbe

(v evrih)	Rezerve, nastale zaradi vrednotenja po poštenu vrednosti							Skupaj kapital
	Osnovni kapital	Kapitalske rezerve	Zakonske rezerve	Druge rezerve iz dobička	Zadržani dobički	Finančne naložbe	Aktuarski dobički in izgube	
<b>Stanje na dan 31. decembra 2024</b>	<b>58.420.965</b>	<b>89.562.703</b>	<b>18.765.115</b>	<b>299.636.071</b>	<b>45.491.178</b>	<b>36.141.277</b>	<b>-415.764</b>	<b>547.601.544</b>
Vnos čistega poslovnega izida poročevalskega obdobja	0	0	0	0	18.950.889	0	0	18.950.889
Sprememba presežka iz prevrednotenja finančnih naložb, zmanjšana za davek	0	0	0	0	0	11.170.388	0	11.170.388
Sprememba aktuarskih dobičkov ali izgub, zmanjšana za davek	0	0	0	0	0	0	0	0
<b>Celotni vseobsegajoči donos obračunskega obdobja</b>	<b>0</b>	<b>0</b>	<b>0</b>	<b>0</b>	<b>18.950.889</b>	<b>11.170.388</b>	<b>0</b>	<b>30.121.277</b>
<b>Stanje na dan 31. marca 2025</b>	<b>58.420.965</b>	<b>89.562.703</b>	<b>18.765.115</b>	<b>299.636.071</b>	<b>64.442.067</b>	<b>47.311.664</b>	<b>-415.764</b>	<b>577.722.821</b>
<b>Stanje na dan 31. decembra 2025</b>	<b>58.420.965</b>	<b>89.562.703</b>	<b>18.765.115</b>	<b>339.461.626</b>	<b>55.921.157</b>	<b>57.805.059</b>	<b>-28.533</b>	<b>619.908.092</b>
Vnos čistega poslovnega izida poročevalskega obdobja	0	0	0	0	23.389.374	0	0	23.389.374
Sprememba presežka iz prevrednotenja finančnih naložb, zmanjšana za davek	0	0	0	0	0	10.154.898	0	10.154.898
<b>Celotni vseobsegajoči donos obračunskega obdobja</b>	<b>0</b>	<b>0</b>	<b>0</b>	<b>0</b>	<b>23.389.374</b>	<b>10.154.898</b>	<b>0</b>	<b>33.544.272</b>
Razporeditev preostalega dela čistega dobička primerjalnega poročevalskega obdobja na druge sestavine kapitala	0	0	0	0	0	0	0	0
<b>Premiki v kapitalu</b>	<b>0</b>	<b>0</b>	<b>0</b>	<b>0</b>	<b>0</b>	<b>0</b>	<b>0</b>	<b>0</b>
<b>Stanje na dan 31. marca 2026</b>	<b>58.420.965</b>	<b>89.562.703</b>	<b>18.765.115</b>	<b>339.461.626</b>	<b>79.310.532</b>	<b>67.959.957</b>	<b>-28.533</b>	<b>653.452.365</b>

## 15.6 Izkaz lastniškega kapitala Skupine

(v evrih)	Rezerve, nastale zaradi vrednotenja po pošteni vrednosti							Skupaj kapital lastnikov obvladujočih deležev	Kapital neobvladujočih deležev	Skupaj kapital
	Osnovni kapital	Kapitalske rezerve	Zakonske rezerve	Druge rezerve iz dobička	Zadržani dobički	Finančne naložbe	Aktuarski dobički in izgube			
<b>Stanje na dan 31. decembra 2024</b>	<b>58.420.965</b>	<b>89.562.703</b>	<b>18.765.115</b>	<b>299.636.071</b>	<b>82.442.810</b>	<b>36.141.277</b>	<b>-521.936</b>	<b>584.447.005</b>	<b>356.568</b>	<b>584.803.573</b>
Vnos čistega poslovnega izida poročevalskega obdobja	0	0	0	0	20.014.339	0	0	20.014.339	-2.234	20.012.105
Sprememba presežka iz prevrednotenja finančnih naložb, zmanjšana za davek	0	0	0	0	0	11.170.388	0	11.170.388	0	11.170.388
<b>Celotni vseobsegajoči donos obračunskega obdobja</b>	<b>0</b>	<b>0</b>	<b>0</b>	<b>0</b>	<b>20.014.339</b>	<b>11.170.388</b>	<b>0</b>	<b>31.184.727</b>	<b>-2.234</b>	<b>31.182.493</b>
Drugi premiki v kapitalu	0	0	0	0	9.887	0	-9.887	0	0	0
<b>Premiki v kapitalu</b>	<b>0</b>	<b>0</b>	<b>0</b>	<b>0</b>	<b>9.887</b>	<b>0</b>	<b>-9.887</b>	<b>0</b>	<b>0</b>	<b>0</b>
Druge spremembe v kapitalu	0	0	0	0	744	0	0	744	0	744
<b>Druge spremembe</b>	<b>0</b>	<b>0</b>	<b>0</b>	<b>0</b>	<b>744</b>	<b>0</b>	<b>0</b>	<b>744</b>	<b>0</b>	<b>744</b>
<b>Stanje na dan 31. marca 2025</b>	<b>58.420.965</b>	<b>89.562.703</b>	<b>18.765.115</b>	<b>299.636.072</b>	<b>102.467.779</b>	<b>47.311.665</b>	<b>-531.823</b>	<b>615.632.476</b>	<b>354.334</b>	<b>615.986.810</b>
<b>Stanje na dan 31. decembra 2025</b>	<b>58.420.965</b>	<b>89.562.703</b>	<b>18.765.115</b>	<b>339.461.626</b>	<b>94.672.044</b>	<b>57.805.059</b>	<b>-79.020</b>	<b>658.608.492</b>	<b>367.849</b>	<b>658.976.341</b>
Vnos čistega poslovnega izida poročevalskega obdobja	0	0	0	0	24.935.390	0	0	24.935.390	12.221	24.947.611
Sprememba presežka iz prevrednotenja finančnih naložb, zmanjšana za davek	0	0	0	0	0	10.154.898	0	10.154.898	0	10.154.898
<b>Celotni vseobsegajoči donos obračunskega obdobja</b>	<b>0</b>	<b>0</b>	<b>0</b>	<b>0</b>	<b>24.935.390</b>	<b>10.154.898</b>	<b>0</b>	<b>35.090.288</b>	<b>12.221</b>	<b>35.102.509</b>
<b>Stanje na dan 31. marca 2026</b>	<b>58.420.965</b>	<b>89.562.703</b>	<b>18.765.115</b>	<b>339.461.626</b>	<b>119.607.434</b>	<b>67.959.957</b>	<b>-79.020</b>	<b>693.698.780</b>	<b>380.070</b>	<b>694.078.850</b>

# 16 Pojasnila k računovodskim izkazom

Luka Koper, d. d., pristaniški in logistični sistem (v nadaljevanju: družba), s sedežem na Vojkovem nabrežju 38 v Kopru, v Sloveniji, je obvladujoča družba Skupine Luka Koper (v nadaljevanju: Skupine). V nadaljevanju so predstavljeni nerevidirani ločeni računovodski izkazi družbe Luka Koper, d. d., ter nerevidirani konsolidirani računovodski izkazi Skupine Luka Koper, za obdobje januar – marec 2026 oziroma na dan 31. marca 2026. Konsolidirani računovodski izkazi vključujejo izkaze obvladujoče družbe in izkaze odvisnih družb ter pripadajoče poslovne izide pridruženih družb.

Odvisne družbe, vključene v konsolidirane izkaze, so:

- Luka Koper INPO, d. o. o., 100 %
- Adria Terminali, d. o. o., 100 %
- TOC, d. o. o., 68,13 %

Pridružene družbe in skupaj obvladovane, vključene v konsolidirane izkaze:

- Adria Transport, d. o. o., 50 %
- Adria Transport Croatia, d. o. o., 50 %, v 100-% lasti družbe Adria Transport, d. o. o.
- Adria-Tow, d. o. o., 50 %
- Adriaфин, d. o. o., 50 %
- Vinakoper, d. o. o. Koper, 39,40 %, v 78,81-% lasti družbe Adriaфин, d. o. o.
- Avtoservis, d. o. o., 49 %

Družbi, ki nista vključeni v konsolidirane izkaze, na dan 31. marca 2026:

- Logis-Nova, d. o. o., 100 %
- Port View Caffè d. o. o., 100 %

Družbi Logis-Nova, d. o. o. in Port View Caffè d. o. o. nista vključeni v konsolidirane izkaze, ker za pošteno predstavitev finančnega položaja Skupine nista pomembni. Družba Logis-Nova, d. o. o. posluje v zelo omejenem obsegu, brez zaposlenih oseb. V svojih knjigah izkazuje le nepremičnine. Družba Port View Caffè d. o. o. je pričela s poslovanjem 1. marca 2026. V kolikor bi se poslovanje družb bistveno spremenilo, bi Skupina to upoštevala v svojih konsolidiranih izkazih.

## Izjava o skladnosti

Računovodski izkazi družbe ter konsolidirani računovodski izkazi Skupine so sestavljeni v skladu z Mednarodnim računovodskim standardom 34 – Medletno poročanje in jih je potrebno brati skupaj z računovodskimi izkazi in pojasnili k izkazom, pripravljenimi za poslovno leto, končano na dan 31. december 2025. Sestavljeni v skladu z Mednarodnimi standardi računovodskega poročanja (MSRP), ki jih je sprejel Svet za mednarodne računovodske standarde (IASB) in Evropska unija ter v skladu z Zakonom o gospodarskih družbah (ZGD).

## Podlage za sestavo računovodskih izkazov

Računovodski izkazi družbe in Skupine so pripravljani ob predpostavki, da bo družba/Skupina v prihodnje nadaljevala poslovanje, ker je družba v preteklosti poslovala z dobičkom in ima takojšen dostop do likvidnih sredstev. Poslovanje družbe/Skupine ni sezonske narave. Računovodski izkazi so sestavljeni v evrih brez centov. Izkazi posredujejo najširšemu krogu uporabnikov koristne informacije o uspešnosti poslovanja v obdobju januar – marec 2026, v primerjavi s podatki predhodnega leta ter o finančnem položaju družbe na dan 31. marca 2026 v primerjavi s stanjem konec leta 2025.

Računovodski izkazi družbe Luka Koper, d. d. ter konsolidirani računovodski izkazi Skupine Luka Koper, za poročevalsko obdobje januar – marec 2026 ter na dan 31. marca 2026 niso revidirani, medtem ko so za primerjalno obdobje na dan 31. decembra 2025 revidirani.

Pri izdelavi poročila so bile upoštewane enake računovodske podlage in usmeritve, kot na zadnji dan leta 2025.

## Poslovni odseki

Luka Koper, d. d., kot obvladujoča družba ne nudi posameznih komponent pristaniške dejavnosti kot samostojnih storitev, temveč le v paketu celotne storitve pretovora blaga znotraj zaprtega območja Luke Koper, posledično poslovanje tudi ne spremlja poslovanja po posameznih komponentah v smislu MSRP 8. Skupino sestavljajo družbe, ki izvajajo pristaniško in drugo dejavnost. Pristaniške dejavnosti so pretovor in skladiščenje blaga, storitve na blagu, upravljanje območja pristanišča, logistične storitve, storitve maritimne dejavnosti ter vzdrževanje območja pristanišča. Pod drugo so zajete dejavnosti kontrole kakovosti ter zaledna logistična dejavnost. Zaradi nepomembnosti Skupina ne poroča po ločenih odsekih.

## Uporaba ocen in presoj

Skladno z MSRP poslovanje pri pripravi računovodskih izkazov poda ocene, presoje in predpostavke, ki vplivajo na uporabo usmeritev in na izkazane vrednosti sredstev ter obveznosti, prihodkov in odhodkov. Ocene so oblikovane glede na izkušnje iz prejšnjih let in pričakovanja v obračunskem obdobju. Način oblikovanja ocen ter s tem povezane predpostavke in negotovosti so razkriti v pojasnilih k posameznim postavkam.

Ocene, presoje in predpostavke se redno pregledujejo. Dejanski rezultati lahko od teh ocen odstopajo, zato se ocene stalno preverjajo in se oblikujejo njihovi popravki. Spremembe računovodskih ocen se pripoznajo v obdobju, za katerega se ocene spremenijo, oziroma za vsa prihodnja obdobja, na katera spremembe vplivajo.

Glede vprašanja podnebnih sprememb je družba/Skupina mnenja, da podnebne spremembe ne predstavljajo pomembnih elementov pri ocenjevanju, presojanju ali vrednotenju računovodskih postavk. Ravno tako iz vidika zakonodaje ni bilo relevantnih sprememb, ki bi lahko vplivale na uporabo ocen in presoj družbe/Skupine.

Ocene in predpostavke so uporabljene predvsem pri naslednjih presojah:

- najemi - identifikacija najemnih pogodb, določitev trajanja najema ter diskontne stopnje,
- presoja oblikovanja rezervacij za tožbe,
- presoja ustreznosti življenjskih dob osnovnih sredstev,
- presoja ustreznosti pripoznavanja prihodkov iz pogodb s kupci,
- presoja slabitve sredstev,
- prerazporejanje sredstev ali dela sredstev med naložbene nepremičnine,
- ocena poštene vrednosti sredstev,
- ocena možnosti uporabe terjatev za odložene davke.

# 17 Dodatna pojasnila izkaza poslovnega izida

## Čisti prihodki od prodaje

(v evrih)	Luka Koper, d. d.		Skupina Luka Koper	
	1-3 2026	1-3 2025	1-3 2026	1-3 2025
<b>Čisti prihodki od prodaje domačim kupcem na podlagi pogodb s kupci</b>	<b>33.393.031</b>	<b>31.515.645</b>	<b>34.281.644</b>	<b>32.224.334</b>
- storitev	33.389.851	31.463.487	34.278.464	32.172.176
- blaga in materiala	3.180	52.158	3.180	52.158
<b>Čisti prihodki od prodaje tujim kupcem na podlagi pogodb s kupci</b>	<b>64.129.688</b>	<b>56.606.727</b>	<b>64.317.921</b>	<b>56.792.937</b>
- storitev	64.129.688	56.606.727	64.317.921	56.792.937
<b>Čisti prihodki na podlagi pogodb s kupci</b>	<b>97.522.719</b>	<b>88.122.372</b>	<b>98.599.565</b>	<b>89.017.271</b>
<b>Čisti prihodki od pobranih pristaniških pristojbin</b>	<b>1.306.662</b>	<b>1.338.404</b>	<b>1.306.662</b>	<b>1.338.404</b>
<b>Čisti prihodki od prodaje iz naslova najemnin</b>	<b>446.280</b>	<b>373.864</b>	<b>445.948</b>	<b>428.564</b>
<b>Skupaj</b>	<b>99.275.661</b>	<b>89.834.640</b>	<b>100.352.175</b>	<b>90.784.239</b>

V celotni strukturi čistih prihodkov poročanega obdobja en kupec presega 10 odstotkov celotne prodaje, tako v družbi kakor v Skupini, prav tako v primerljivem obdobju predhodnega leta.

## Drugi prihodki

(v evrih)	Luka Koper, d. d.		Skupina Luka Koper	
	1-3 2026	1-3 2025	1-3 2026	1-3 2025
Odprava rezervacij	0	5.328	0	5.328
Subvencije, dotacije in podobni prihodki	0	0	483.262	515.915
Prihodki pri prodaji nepremičnin, naprav in opreme ter naložbenih nepremičnin	159.000	156.507	72.873	156.128
Prejete odškodnine in kazni	348.924	170.993	359.033	178.840
Subvencije in drugi prihodki, ki niso povezani s poslovnimi učinki	211.506	158.773	213.019	158.773
Ostali prihodki	3	5	7	9
<b>Skupaj</b>	<b>719.433</b>	<b>491.606</b>	<b>1.128.194</b>	<b>1.014.993</b>

Subvencije, dotacije in podobni prihodki v Skupini se nanašajo predvsem na prihodke iz naslova črpanja zadržanih prispevkov plač v višini namensko porabljenih sredstev v odvisni družbi Luka Koper INPO, d. o. o.

Prejete odškodnine in kazni se nanašajo na prejete odškodnine, predvsem zaradi škodnih dogodkov.

Na postavki subvencije in drugi prihodki, ki niso povezani s poslovnimi učinki, družba/Skupina izkazuje prihodke iz naslova sofinanciranih EU projektov, ki so nastali bodisi za pokrivanje stroškov ali amortizacije.

## Stroški materiala

(v evrih)	Luka Koper, d. d.		Skupina Luka Koper	
	1-3 2026	1-3 2025	1-3 2026	1-3 2025
Stroški pomožnega materiala	606.987	637.033	647.958	659.323
Stroški nadomestnih delov	1.742.348	1.717.070	1.695.196	1.671.476
Stroški elektrike	1.146.452	1.363.099	1.150.656	1.371.279
Stroški goriva	1.661.643	1.686.052	1.710.559	1.729.095
Ostali stroški energije	39.571	31.933	39.979	32.613
Stroški pisarniškega materiala	41.048	47.709	43.401	51.654
Ostali materialni stroški	125.084	133.333	141.874	142.629
<b>Skupaj</b>	<b>5.363.133</b>	<b>5.616.229</b>	<b>5.429.623</b>	<b>5.658.069</b>

Kljub nekoliko višji porabi električne energije (+1 %), je strošek elektrike nižji, predvsem zaradi lastno proizvedene električne energije.

## Stroški storitev

(v evrih)	Luka Koper, d. d.		Skupina Luka Koper	
	1-3 2026	1-3 2025	1-3 2026	1-3 2025
Stroški pristaniških storitev	7.340.825	7.765.091	5.865.221	6.531.668
Stroški transportnih storitev	153.186	135.773	68.907	84.472
Stroški storitev vzdrževanja	2.159.317	2.294.441	2.130.090	2.280.942
Stroški najemnin	42.582	36.451	51.201	39.654
Povračila stroškov zaposlencem v zvezi z delom	145.681	144.611	161.165	152.709
Stroški plačilnega prometa, bančnih storitev in zavarovanj	519.934	499.578	540.429	520.238
Stroški intelektualnih in osebnih storitev	303.801	298.038	332.017	324.437
Stroški sejmov, reklam in reprezentance	347.376	375.851	350.301	377.572
Stroški storitev fizičnih oseb, ki ne opravljajo dejavnosti	139.322	110.715	143.571	112.762
Stroški komunalnih storitev	421.639	426.252	485.168	503.380
Stroški informacijske podpore	1.841.556	1.546.738	1.899.015	1.617.384
Stroški koncesije	3.434.479	3.104.589	3.434.479	3.104.589
Taksa na pretovor	1.284.565	1.356.439	1.284.565	1.356.439
Stroški drugih storitev	1.143.984	1.254.467	850.746	986.224
<b>Skupaj</b>	<b>19.278.247</b>	<b>19.349.034</b>	<b>17.596.875</b>	<b>17.992.470</b>

Med stroški pristaniških storitev družba/Skupina izkazuje predvsem stroške zaposlenih prek agencijskih družb ter stroške storitev zunanjih pogodbenih partnerjev. Ti so v primerjavi s predhodnim letom nižji, predvsem zaradi nižjega pretovora na terminalu avtomobilov.

Stroški storitev fizičnih oseb, ki ne opravljajo dejavnosti so sestavljeni predvsem iz stroškov študentskega dela, stroškov sejnin ter stroškov pogodb o začasnem delu.

Stroški drugih storitev vključujejo predvsem storitve fumigacije kontejnerjev in pranja avtomobilov, ki so nato zaračunani končnim naročnikom, stroške pobiranja cestnine za vstop na območje pristanišča ter storitve varovanja.

Stroški koncesije so se povečali zaradi večjega obsega prihodkov.

V skladu z Zakonom o izgradnji, upravljanju in gospodarjenju z drugim tirom železniške proge Divača-Koper, družba/Skupina plačuje takso na pretovor na podlagi opravljenega pretovora.

## Stroški dela

(v evrih)	Luka Koper, d. d.		Skupina Luka Koper	
	1-3 2026	1-3 2025	1-3 2026	1-3 2025
Plače zaposlencev	22.502.564	19.813.226	23.968.584	21.167.465
Nadomestila plač zaposlencev	3.184.427	3.059.115	3.406.337	3.278.781
Stroški dodatnega pokojninskega zavarovanja	985.220	879.719	1.061.753	953.013
Delodajalčevi prispevki od prejemkov zaposlencev iz naslova socialnega zavarovanja	2.567.444	2.044.405	2.724.305	2.175.730
Delodajalčevi prispevki iz naslova pokojninskega zavarovanja	2.039.922	1.820.916	2.175.771	1.949.140
Regres za letni dopust, povračila in drugi stroški	3.724.553	3.361.469	3.997.077	3.619.789
<b>Skupaj</b>	<b>35.004.130</b>	<b>30.978.850</b>	<b>37.333.827</b>	<b>33.143.918</b>

Povečanje stroškov dela v primerjavi z istim obdobjem predhodnega leta izhaja predvsem iz naslova novih zaposlitev, in sicer v družbi gre za povečanje 133 zaposlencev, medtem ko v Skupini za 137 zaposlencev.

## Amortizacija

(v evrih)	Luka Koper, d. d.		Skupina Luka Koper	
	1-3 2026	1-3 2025	1-3 2026	1-3 2025
Amortizacija zgradb	3.781.662	3.887.460	3.862.565	3.973.905
Amortizacija naprav in opreme	3.675.782	3.392.027	3.825.947	3.504.279
Amortizacija drobnega inventarja	508	1.855	508	1.868
Amortizacija naložbenih nepremičnin	79.737	73.890	76.078	70.231
Amortizacija neopredmetenih sredstev	47.371	53.412	49.678	55.719
Amortizacija vlaganj v tuja sredstva	2.877	2.877	2.877	2.877
Amortizacija sredstev pravic do uporabe	89.337	98.630	69.125	78.687
<b>Skupaj</b>	<b>7.677.274</b>	<b>7.510.151</b>	<b>7.886.778</b>	<b>7.687.566</b>

Strošek amortizacije je nekoliko višji v primerjavi s predhodnim letom, predvsem zaradi končanih investicij v teku ter tako novo aktiviranih osnovnih sredstev.

## Drugi odhodki

(v evrih)	Luka Koper, d. d.		Skupina Luka Koper	
	1-3 2026	1-3 2025	1-3 2026	1-3 2025
Odhodki pri slabitvah, odpisih in izgubah pri prodaji nepremičnin, naprav in opreme ter naložbenih nepremičnin	97.209	5.989	100.347	5.989
Neto oslabitve in odpisi terjatev/obveznosti	-85.004	68.945	-91.095	32.455
Dajatve, ki niso odvisne od stroškov dela in drugih vrst stroškov	2.705.043	1.940.515	2.530.143	1.974.287
Donacije	325.000	330.000	506.864	330.200
Izdatki za varstvo okolja	52.496	36.115	47.868	27.033
Nagrade dijakom in študentom z dajatvami	5.517	6.643	5.517	6.643
Štipendije dijakom in študentom	9.257	13.542	9.257	13.542
Drugi stroški in odhodki	430.143	802.029	436.568	804.875
<b>Skupaj</b>	<b>3.539.661</b>	<b>3.203.778</b>	<b>3.545.469</b>	<b>3.195.024</b>

Dajatve, ki niso odvisne od stroškov dela in drugih vrst stroškov, se nanašajo predvsem na nadomestilo za uporabo stavbnega zemljišča.

Družba/Skupina med donacijami v prvih treh mesecih leta 2026 izkazuje predvsem donacijo Mestni občini Koper za izvajanje omilitvenih ukrepov z namenom zmanjšanja vplivov emisij iz pristaniške dejavnosti na okolje. Družba je v ta namen občini nakazala 320.000 evrov, občina pa bo ta sredstva razdelila upravičencem z izvedbo javnega razpisa za dodelitev nepovratnih sredstev.

Drugi stroški in odhodki predstavljajo predvsem odškodnine iz naslova poškodb sredstev, ki so v lasti tretjih oseb in so nastale med pretovarjanjem blaga v pristanišču.

## Finančni prihodki in odhodki

(v evrih)	Luka Koper, d. d.		Skupina Luka Koper	
	1-3 2026	1-3 2025	1-3 2026	1-3 2025
<b>Finančni prihodki iz deležev</b>	<b>8.571</b>	<b>112.011</b>	<b>8.571</b>	<b>112.011</b>
Finančni prihodki iz drugih naložb	8.571	112.011	8.571	112.011
<b>Finančni prihodki od obresti</b>	<b>197.707</b>	<b>374.938</b>	<b>211.183</b>	<b>402.024</b>
Finančni prihodki od obresti drugih	197.707	374.938	211.183	402.024
<b>Finančni prihodki iz poslovnih terjatev</b>	<b>123.576</b>	<b>87.419</b>	<b>125.508</b>	<b>78.838</b>
Finančni prihodki iz poslovnih terjatev do drugih	123.266	78.142	125.240	78.838
Neto tečajne razlike	310	9.277	268	0
<b>Skupaj finančni prihodki</b>	<b>329.854</b>	<b>574.368</b>	<b>345.262</b>	<b>592.873</b>
<b>Finančni odhodki iz finančnih naložb</b>	<b>-185.615</b>	<b>-52.682</b>	<b>-185.615</b>	<b>-52.682</b>
<b>Finančni odhodki za obresti</b>	<b>-29.476</b>	<b>-155.825</b>	<b>-1.883</b>	<b>-130.265</b>
Finančni odhodki za obresti družb v Skupini	-26.847	-25.241	0	0
Finančni odhodki za obresti do bank	-1.322	-129.144	-1.322	-129.144
Finančni odhodki iz obv. iz najema do drugih	-280	-746	-561	-1.121
Finančni odhodki iz obv. iz najema do družb v Skupini	-1.027	-694	0	0
<b>Finančni odhodki iz poslovnih obveznosti</b>	<b>-6.194</b>	<b>-22.742</b>	<b>-6.197</b>	<b>-13.472</b>
Finančni odhodki iz obveznosti do dobaviteljev	-3	-4.319	-6	-4.324
Finančni odhodki iz drugih poslovnih obveznosti	-6.191	-989	-6.191	-991
Neto tečajne razlike	0	-17.434	0	-8.157
<b>Skupaj finančni odhodki</b>	<b>-221.285</b>	<b>-231.249</b>	<b>-193.695</b>	<b>-196.419</b>
<b>Neto finančni izid</b>	<b>108.569</b>	<b>343.119</b>	<b>151.567</b>	<b>396.454</b>

Finančni prihodki iz drugih naložb in finančni odhodki iz finančnih naložb se nanašajo na vrednotenje finančnih naložb, merjenih po pošteni vrednosti prek izkaza poslovnega izida.

Družba/Skupina na finančnih trgih ustvarja finančne prihodke tudi z obrestmi od sredstev plasiranih v kratkoročne bančne depozite.

Finančni odhodki za obresti do bank so nižji v primerjavi s predhodnim letom iz naslova nižjih neodplačanih glavnih obrestovanih posojil, nižjih variabilnih obrestnih mer ter istočasnega povečanja usredstvenih obresti. V prvih treh mesecih leta 2026 je obvladujoča družba usredstvila za 192.906 evrov obresti, medtem ko v enakem obdobju predhodnega leta za 141.341 evrov.

## Čisti dobiček na delnico

	31. 3. 2026	31. 3. 2025	31. 3. 2026	31. 3. 2025
Čisti poslovni izid obračunskega obdobja	23.389.374	18.950.889	24.935.390	20.014.339
Število vseh delnic	14.000.000	14.000.000	14.000.000	14.000.000
<b>Osnovni in prilagojeni čisti dobiček na delnico</b>	<b>1,67</b>	<b>1,35</b>	<b>1,78</b>	<b>1,43</b>

# 18 Dodatna pojasnila izkaza finančnega položaja

## Nepremičnine, naprave in oprema

(v evrih)	Luka Koper, d. d.		Skupina Luka Koper	
	31. 3. 2026	31. 12. 2025	31. 3. 2026	31. 12. 2025
Zemljišča	17.513.373	17.513.373	22.423.736	22.423.736
Zgradbe	295.644.125	297.430.580	301.685.640	303.501.629
Naprave in oprema	114.944.365	110.146.524	119.329.021	113.915.110
Nepremičnine, naprave in oprema, ki se pridobivajo	171.697.740	144.687.853	171.950.867	144.946.846
Pravice do uporabe sredstev	460.118	547.007	180.868	251.034
<b>Skupaj</b>	<b>600.259.721</b>	<b>570.325.337</b>	<b>615.570.132</b>	<b>585.038.355</b>

V obdobju od januarja do marca 2026 je družba skupaj investirala v nepremičnine, naprave in opremo v višini 37.579.310 evrov, medtem ko Skupina v višini 38.394.187 evrov.

Pomembnejše naložbe so se v tem obdobju nanašale na:

- nadaljevanje gradnje podaljšanja severnega dela I. pomola,
- nadaljevanje gradnje večnamenskega skladišča za jeklene kolute,
- nadaljevanje gradnje 12. veza na II. pomolu,
- nadaljevanje premika skladiščnih blokov na kontejnerskem terminalu,
- nadaljevanje gradnje garažne hiše za avtomobile,
- nabavo mobilnega dvigala za potrebe generalnih tovorov.

Družba je na dan 31. marca 2026 izkazovala zaveze za nakup nepremičnin, naprav in opreme v višini 224.563.927 evrov, medtem ko je teh Skupina izkazovala v višini 224.730.739 evrov (na dan 31. decembra 2025 družba 257.734.226 evrov, Skupina pa 258.857.121 evrov).

### Preglednica gibanja vrednosti nepremičnin, naprav in opreme družbe za obdobje januar – marec 2026

(v evrih)	Zemljišča	Zgradbe	Naprave in oprema	Sredstva v pridobivanju	Skupaj
<b>Nabavna vrednost</b>					
<b>31. decembra 2025</b>	<b>17.513.373</b>	<b>626.311.698</b>	<b>385.447.304</b>	<b>144.687.856</b>	<b>1.173.960.232</b>
Pridobitve	0	0	0	37.579.310	37.579.310
Prenos iz investicij v teku	0	2.091.523	8.477.901	-10.569.424	0
Odtujitve	0	-938.806	-2.234.227	0	-3.173.033
Odpisi	0	-27.498	-30.251	0	-57.749
Prenos med naložbene nepremičnine	0	-1.025	0	0	-1.025
<b>31. marca 2026</b>	<b>17.513.373</b>	<b>627.435.892</b>	<b>391.660.727</b>	<b>171.697.742</b>	<b>1.208.307.735</b>
<b>Popravek vrednosti</b>					
<b>31. decembra 2025</b>	<b>0</b>	<b>328.881.117</b>	<b>275.300.784</b>	<b>0</b>	<b>604.181.901</b>
Amortizacija v letu	0	3.784.539	3.676.290	0	7.460.829
Odtujitve	0	-845.367	-2.234.227	0	-3.079.594
Odpisi	0	-27.498	-26.481	0	-53.979
Prenos med naložbene nepremičnine	0	-1.025	0	0	-1.025
<b>31. marca 2026</b>	<b>0</b>	<b>331.791.766</b>	<b>276.716.366</b>	<b>0</b>	<b>608.508.132</b>
<b>Neodpisana vrednost</b>					
<b>31. decembra 2025</b>	<b>17.513.373</b>	<b>297.430.581</b>	<b>110.146.520</b>	<b>144.687.856</b>	<b>569.778.331</b>
<b>31. marca 2026</b>	<b>17.513.373</b>	<b>295.644.126</b>	<b>114.944.361</b>	<b>171.697.742</b>	<b>599.799.603</b>

## Preglednica gibanja vrednosti nepremičnin, naprav in opreme družbe za obdobje januar – december 2025

(v evrih)	Zemljišča	Zgradbe	Naprave in oprema	Sredstva v pridobivanju	Skupaj
<b>Nabavna vrednost</b>					
<b>31. decembra 2024</b>	<b>17.532.405</b>	<b>608.927.361</b>	<b>371.646.448</b>	<b>53.497.384</b>	<b>1.051.603.598</b>
Pridobitve	0	0	0	130.070.176	130.070.176
Prenos iz investicij v teku	0	22.309.055	14.497.480	-36.806.535	0
Odtujitve	0	-278.237	-1.994.466	0	-2.272.703
Odpisi	0	-617.874	-2.688.919	-543.738	-3.850.531
Oslabitve	0	0	-41.846	-239.747	-281.593
Prenos med neopredmetena sredstva	0	0	0	-295.842	-295.842
Prenos med naložbene nepremičnine	-19.032	0	0	-993.841	-1.012.873
Prerazvrstitve znotraj nepremičnin, naprav in opreme	0	-4.028.607	4.028.607	0	0
<b>31. decembra 2025</b>	<b>17.513.373</b>	<b>626.311.698</b>	<b>385.447.304</b>	<b>144.687.856</b>	<b>1.173.960.232</b>
<b>Popravek vrednosti</b>					
<b>31. decembra 2024</b>	<b>0</b>	<b>314.359.894</b>	<b>265.019.358</b>	<b>0</b>	<b>579.379.252</b>
Amortizacija v letu	0	15.656.386	14.405.950	0	30.062.336
Odtujitve	0	-166.008	-1.991.847	0	-2.157.855
Odpisi	0	-487.015	-2.614.817	0	-3.101.832
Prerazvrstitve znotraj nepremičnin, naprav in opreme	0	-482.140	482.140	0	0
<b>31. decembra 2025</b>	<b>0</b>	<b>328.881.117</b>	<b>275.300.784</b>	<b>0</b>	<b>604.181.901</b>
<b>Neodpisana vrednost</b>					
<b>31. decembra 2024</b>	<b>17.532.405</b>	<b>294.567.467</b>	<b>106.627.090</b>	<b>53.497.384</b>	<b>472.224.346</b>
<b>31. decembra 2025</b>	<b>17.513.373</b>	<b>297.430.581</b>	<b>110.146.520</b>	<b>144.687.856</b>	<b>569.778.331</b>

## Preglednica gibanja vrednosti nepremičnin, naprav in opreme Skupine za obdobje januar – marec 2026

(v evrih)	Zemljišča	Zgradbe	Naprave in oprema	Sredstva v pridobivanju	Skupaj
<b>Nabavna vrednost</b>					
<b>31. decembra 2025</b>	<b>22.423.734</b>	<b>635.474.325</b>	<b>398.089.727</b>	<b>144.946.848</b>	<b>1.200.934.633</b>
Pridobitve	0	44.419	158.553	38.191.215	38.394.187
Prenos iz investicij v teku	0	2.101.537	9.085.658	-11.187.195	0
Odtujitve	0	-938.806	-2.310.933	0	-3.249.739
Odpisi	0	-30.765	-30.251	0	-61.016
Prenos med naložbene nepremičnine	0	-1.025	0	0	-1.025
<b>31. marca 2026</b>	<b>22.423.734</b>	<b>636.649.685</b>	<b>404.992.754</b>	<b>171.950.868</b>	<b>1.236.017.040</b>
<b>Popravek vrednosti</b>					
<b>31. decembra 2025</b>	<b>0</b>	<b>331.972.694</b>	<b>284.174.616</b>	<b>0</b>	<b>616.147.310</b>
Amortizacija v letu	0	3.865.442	3.826.455	0	7.691.897
Odtujitve	0	-845.367	-2.310.858	0	-3.156.225
Odpisi	0	-27.702	-26.478	0	-54.180
Prenos med naložbene nepremičnine	0	-1.025	0	0	-1.025
<b>31. marca 2026</b>	<b>0</b>	<b>334.964.042</b>	<b>285.663.735</b>	<b>0</b>	<b>620.627.777</b>
<b>Neodpisana vrednost</b>					
<b>31. decembra 2025</b>	<b>22.423.734</b>	<b>303.501.631</b>	<b>113.915.110</b>	<b>144.946.848</b>	<b>584.787.323</b>
<b>31. marca 2026</b>	<b>22.423.734</b>	<b>301.685.643</b>	<b>119.329.018</b>	<b>171.950.868</b>	<b>615.389.264</b>

## Preglednica gibanja vrednosti nepremičnin, naprav in opreme Skupine za obdobje januar – december 2025

(v evrih)	Zemljišča	Zgradbe	Naprave in oprema	Sredstva v pridobivanju	Skupaj
<b>Nabavna vrednost</b>					
<b>31. decembra 2024</b>	<b>22.442.766</b>	<b>617.984.083</b>	<b>382.939.151</b>	<b>53.541.199</b>	<b>1.076.907.198</b>
Pridobitve	0	28.691	409.384	132.132.116	132.570.191
Prenos iz investicij v teku	0	22.389.871	16.263.427	-38.653.298	0
Odtujitve	0	-278.237	-2.780.998	0	-3.059.235
Odpisi	0	-621.476	-2.692.219	-543.738	-3.857.433
Oslabitve	0	0	-41.846	-239.747	-281.593
Prenos med neopredmetena sredstva	0	0	0	-295.842	-295.842
Prenos med naložbene nepremičnine	-19.032	0	0	-993.841	-1.012.873
Prerazvrstitve znotraj nepremičnin, naprav in opreme	0	-4.028.607	4.028.607	0	0
Prerazvrstitve znotraj nabavne in popravka vrednosti	0	0	-35.779	0	-35.779
<b>31. decembra 2025</b>	<b>22.423.734</b>	<b>635.474.325</b>	<b>398.089.727</b>	<b>144.946.848</b>	<b>1.200.934.633</b>
<b>Popravek vrednosti</b>					
<b>31. decembra 2024</b>	<b>0</b>	<b>317.101.580</b>	<b>274.187.638</b>	<b>0</b>	<b>591.289.218</b>
Amortizacija v letu	0	16.007.803	14.891.711	0	30.899.515
Odtujitve	0	-166.008	-2.768.756	0	-2.934.764
Odpisi	0	-488.542	-2.618.117	0	-3.106.659
Prerazvrstitve znotraj nepremičnin, naprav in opreme	0	-482.140	482.140	0	0
<b>31. decembra 2025</b>	<b>0</b>	<b>331.972.694</b>	<b>284.174.616</b>	<b>0</b>	<b>616.147.310</b>
<b>Neodpisana vrednost</b>					
<b>31. decembra 2024</b>	<b>22.442.766</b>	<b>300.882.502</b>	<b>108.751.513</b>	<b>53.541.199</b>	<b>485.617.979</b>
<b>31. decembra 2025</b>	<b>22.423.734</b>	<b>303.501.631</b>	<b>113.915.110</b>	<b>144.946.848</b>	<b>584.787.323</b>

## Druga sredstva

(v evrih)	Luka Koper, d. d.		Skupina Luka Koper	
	31. 3. 2026	31. 12. 2025	31. 3. 2026	31. 12. 2025
<b>Začetek obdobja</b>	<b>18.421.587</b>	<b>15.792.111</b>	<b>18.463.075</b>	<b>16.191.555</b>
Povečanja	14.134.204	29.483.369	14.135.000	29.875.045
Prenos med nepremičnine, naprave in opremo	-7.489.067	-26.853.893	-7.531.351	-27.603.525
<b>Konec obdobja</b>	<b>25.066.724</b>	<b>18.421.587</b>	<b>25.066.724</b>	<b>18.463.075</b>

Med drugimi sredstvi družba/Skupina izkazuje dane predujme za nakup nepremičnin, naprav in opreme.

## Delnice in deleži v pridruženih družbah

## Družba Luka Koper, d. d.

Vrednost deležev v pridruženih družbah je na dan 31. marca 2026 znašala 6.737.709 evrov. V primerjavi s stanjem na zadnji dan leta 2025 se njihova vrednost ni spremenila.

## Skupina Luka Koper

(v evrih)	2026	2025
<b>Stanje 1. januarja</b>	<b>18.095.227</b>	<b>17.479.166</b>
<b>Pripisani dobički</b>	<b>1.077.352</b>	<b>1.859.284</b>
- Adria Transport, d. o. o.	135.462	68.258
- Adria Transport Croatia, d. o. o.	-1.438	-122.277
- Adria-Tow, d. o. o.	925.469	925.469
- Adriaфин, d. o. o.	-14.650	94.000
- Vinakoper, d. o. o. Koper	-45.189	130.587
- Avtoservis, d. o. o.	77.699	763.248
<b>Zmanjšanja</b>	<b>0</b>	<b>13.606</b>
Deleži drugega obsegajočega donosa pridruženih podjetij in skupnih podvigov, ki se računovodsko obravnava po kapitalski metodi	0	13.606
<b>Izplačilo dobička</b>	<b>0</b>	<b>-1.256.828</b>
- Adria Transport, d. o. o.	0	-130.100
- Adria-Tow, d. o. o.	0	-600.000
- Adriaфин, d. o. o.	0	-27.962
- Avtoservis, d. o. o.	0	-498.766
<b>Stanje konec obdobja</b>	<b>19.172.578</b>	<b>18.095.227</b>

## Druge nekratkoročne finančne naložbe

(v evrih)	Luka Koper, d. d.		Skupina Luka Koper	
	31. 3. 2026	31. 12. 2025	31. 3. 2026	31. 12. 2025
Druge naložbe, izmerjene po pošteni vrednosti prek izkaza poslovnega izida	10.913.549	11.090.594	11.923.549	12.100.594
Druge naložbe, izmerjene po pošteni vrednosti prek kapitala	101.115.010	88.095.910	101.115.010	88.095.910
<b>Skupaj</b>	<b>112.028.559</b>	<b>99.186.504</b>	<b>113.038.559</b>	<b>100.196.504</b>

Druge naložbe, izmerjene po pošteni vrednosti prek izkaza poslovnega izida, predstavljajo naložbe v druge družbe, pri katerih je družba/Skupina v kapitalu udeležena manj kot 20-odstotno, naložbe v vzajemne sklade ter na nivoju Skupine družbi, ki sta v 100-odstotni lasti obvladujoče družbe in se zaradi nepomembnosti v Skupini ne konsolidirata.

## Poslovne in druge terjatve

(v evrih)	Luka Koper, d. d.		Skupina Luka Koper	
	31. 3. 2026	31. 12. 2025	31. 3. 2026	31. 12. 2025
Kratkoročne poslovne terjatve do:				
domačih kupcev	33.590.365	26.336.985	34.616.601	27.277.540
tujih kupcev	29.247.601	24.188.005	29.560.633	24.500.283
Kratkoročne poslovne terjatve do družb v Skupini	569.341	567.274	0	0
Kratkoročne poslovne terjatve do pridruženih družb	184.191	187.098	184.191	187.098
<b>Kratkoročne poslovne terjatve do kupcev</b>	<b>63.591.498</b>	<b>51.279.362</b>	<b>64.361.425</b>	<b>51.964.921</b>
Dani kratkoročni predujmi in varščine	109.689	94.941	113.590	101.876
Kratkoročne terjatve, povezane s finančnimi prihodki	61.413	77.461	66.001	82.284
Terjatve do države	2.380.030	4.104.638	2.599.849	4.282.271
Druge kratkoročne terjatve	1.177.399	1.148.286	1.205.021	1.198.911
<b>Kratkoročne poslovne terjatve do drugih</b>	<b>3.728.531</b>	<b>5.425.326</b>	<b>3.984.461</b>	<b>5.665.342</b>
<b>Poslovne terjatve do kupcev in drugih</b>	<b>67.320.029</b>	<b>56.704.688</b>	<b>68.345.886</b>	<b>57.630.263</b>
Kratkoročno odloženi stroški	1.334.826	712.094	1.358.511	719.861
Nezaračunani prihodki	358.703	358.919	358.702	358.918
<b>Druge terjatve</b>	<b>1.693.529</b>	<b>1.071.013</b>	<b>1.717.213</b>	<b>1.078.779</b>
<b>Skupaj</b>	<b>69.013.558</b>	<b>57.775.701</b>	<b>70.063.099</b>	<b>58.709.042</b>

Kratkoročne poslovne terjatev do kupcev so se povečale predvsem, kot posledica višje realizacije.

Povečanje kratkoročno odloženih stroškov se nanaša na odložene stroške, ki so bili plačani v pričetku leta in se razmejujejo skozi celo poslovno leto. Razlika izhaja predvsem iz naslova plačila nadomestila za vodno povračilo ter nakup licence.

#### Zapadlost terjatev do kupcev družbe Luka Koper, d. d.

(v evrih)	31. 3. 2026			31. 12. 2025		
	Bruto vrednost	Popravek vrednosti	Neto vrednost	Bruto vrednost	Popravek vrednosti	Neto vrednost
Odprte in nezapadle terjatve do kupcev	59.166.297	-333.400	58.832.897	46.424.837	-127.885	46.296.952
Zapadle terjatve do kupcev	5.157.321	-398.721	4.758.600	5.671.649	-689.239	4.982.410
Od tega zapadle:						
do 30 dni	4.424.418	-61.258	4.363.160	4.180.670	-44.578	4.136.092
od 31 do 60 dni	380.044	-40.531	339.513	808.656	-75.826	732.830
od 61 do 90 dni	73.620	-6.317	67.303	26.835	-26.114	721
od 91 do 180 dni	10.662	-30.772	-20.110	20.824	-10.696	10.128
nad 181 dni	268.577	-259.843	8.734	634.664	-532.025	102.639
<b>Skupaj</b>	<b>64.323.618</b>	<b>-732.121</b>	<b>63.591.497</b>	<b>52.096.486</b>	<b>-817.124</b>	<b>51.279.362</b>

#### Zapadlost terjatev do kupcev Skupine Luka Koper

(v evrih)	31. 3. 2026			31. 12. 2025		
	Bruto vrednost	Popravek vrednosti	Neto vrednost	Bruto vrednost	Popravek vrednosti	Neto vrednost
Odprte in nezapadle terjatve do kupcev	59.563.880	-337.062	59.226.818	46.763.042	-131.589	46.631.453
Zapadle terjatve do kupcev	5.565.969	-431.362	5.134.607	6.061.400	-727.931	5.333.469
Od tega zapadle:						
do 30 dni	4.737.118	-64.422	4.672.696	4.371.539	-46.468	4.325.071
od 31 do 60 dni	402.887	-43.303	359.584	916.570	-86.801	829.769
od 61 do 90 dni	102.041	-12.105	89.936	104.958	-41.736	63.222
od 91 do 180 dni	46.019	-41.821	4.198	25.676	-12.423	13.253
nad 181 dni	277.904	-269.711	8.193	642.657	-540.503	102.154
<b>Skupaj</b>	<b>65.129.849</b>	<b>-768.424</b>	<b>64.361.425</b>	<b>52.824.442</b>	<b>-859.520</b>	<b>51.964.922</b>

### Denar in denarni ustrezniki

(v evrih)	Luka Koper, d. d.		Skupina Luka Koper	
	31. 3. 2026	31. 12. 2025	31. 3. 2026	31. 12. 2025
Gotovina v blagajni	41.017	19.167	44.862	19.437
Denarna sredstva na računih	16.481.691	16.005.848	20.267.663	19.781.825
Kratkoročni depoziti na odpoklic	59.000.000	74.000.000	63.001.000	78.001.000
<b>Skupaj</b>	<b>75.522.708</b>	<b>90.025.015</b>	<b>83.313.525</b>	<b>97.802.262</b>

## Kapital

(v evrih)	Luka Koper, d. d.		Skupina Luka Koper	
	31. 3. 2026	31. 12. 2025	31. 3. 2026	31. 12. 2025
Osnovni kapital	58.420.965	58.420.965	58.420.965	58.420.965
Kapitalske rezerve	89.562.703	89.562.703	89.562.703	89.562.703
Rezerve iz dobička	358.226.741	358.226.741	358.226.741	358.226.741
<i>Zakonske rezerve</i>	18.765.115	18.765.115	18.765.115	18.765.115
<i>Druge rezerve iz dobička</i>	339.461.626	339.461.626	339.461.626	339.461.626
Rezerve, nastale zaradi vrednotenja po pošteni vrednosti	67.931.424	57.776.526	67.867.331	57.726.039
Preneseni čisti poslovni izid	55.921.157	16.095.602	94.685.650	53.005.709
Čisti poslovni izid poslovnega leta	23.389.374	39.825.555	24.935.390	41.666.335
<b>Kapital lastnikov obvladujoče družbe</b>	<b>653.452.364</b>	<b>619.908.092</b>	<b>693.698.780</b>	<b>658.608.492</b>
<b>Neobvladujoči deleži</b>	<b>0</b>	<b>0</b>	<b>380.069</b>	<b>367.849</b>
<b>Kapital</b>	<b>653.452.364</b>	<b>619.908.092</b>	<b>694.078.849</b>	<b>658.976.341</b>

## Nekratkoročna posojila

(v evrih)	Luka Koper, d. d.		Skupina Luka Koper	
	31. 3. 2026	31. 12. 2025	31. 3. 2026	31. 12. 2025
Nekratkoročne finančne obveznosti do družb v Skupini	19.600.000	20.000.000	0	0
Nekratkoročna posojila, dobljena pri bankah v državi	59.794.590	63.592.899	59.794.590	63.592.899
<b>Skupaj</b>	<b>79.394.590</b>	<b>83.592.899</b>	<b>59.794.590</b>	<b>63.592.899</b>

Obvladujoča družba izkazuje najeto posojilo pri odvisni družbi Luka Koper INPO, d. o. o., s katero ima sklenjeno pogodbo o nekratkoročnem posojilu v skupni višini 20.000.000 evrov. Posojilo je bilo najeto pod tržnimi pogoji.

## Odložene terjatve in obveznosti za davek

(v evrih)	Luka Koper, d. d.			
	Terjatve		Obveznosti	
	31. 3. 2026	31. 12. 2025	31. 3. 2026	31. 12. 2025
<b>Odložene terjatve in obveznosti za davek iz naslova:</b>				
- slabitev naložb v odvisne družbe	301.528	301.528	0	0
- slabitev drugih naložb in odbitne začasne razlike iz naslova vrednostnih papirjev	438.912	438.912	19.168.193	16.303.991
- finančnih instrumentov	0	0	0	0
- popravka vrednosti terjatev do kupcev	198.129	216.830	0	0
- rezervacij za odpravnine	382.907	382.907	0	0
- rezervacij za jubilejne nagrade	47.890	47.890	0	0
- rezervacij za tožbe	0	0	0	0
- nekratkoročne pasivne časovne razmejitve za GJS	525.665	525.665	0	0
<b>Skupaj</b>	<b>1.895.031</b>	<b>1.913.732</b>	<b>19.168.193</b>	<b>16.303.991</b>
Pobotanje z odloženimi obveznostmi za davek iz naslova slabitev drugih naložb in odbitne začasne razlike iz naslova vrednostnih papirjev	-1.895.031	-1.913.732	-1.895.031	-1.913.732
<b>Skupaj</b>	<b>0</b>	<b>0</b>	<b>17.273.162</b>	<b>14.390.259</b>

(v evrih)	Skupina Luka Koper			
	Terjatve		Obveznosti	
	31. 3. 2026	31. 12. 2025	31. 3. 2026	31. 12. 2025
<b>Odložene terjatve in obveznosti za davek iz naslova:</b>				
- slabitev naložb v odvisne družbe	301.528	301.528	0	0
- slabitev drugih naložb in odbitne začasne razlike iz naslova vrednostnih papirjev	438.912	438.912	19.168.193	16.303.990
- finančnih instrumentov	0	0	0	0
- popravka vrednosti terjatev do kupcev	206.115	226.156	0	0
- rezervacij za odpravnine	411.046	411.046	0	0
- rezervacij za jubilejne nagrade	48.645	48.645	0	0
- rezervacij za tožbe	0	0	0	0
- nekratkoročne pasivne časovne razmejitve za GJS	525.665	525.665	0	0
<b>Skupaj</b>	<b>1.931.911</b>	<b>1.951.952</b>	<b>19.168.193</b>	<b>16.303.990</b>
Pobotanje z odloženimi obveznostmi za davek iz naslova slabitev drugih naložb in odbitne začasne razlike iz naslova vrednostnih papirjev	-1.931.911	-1.951.952	-1.931.911	-1.951.952
<b>Skupaj</b>	<b>0</b>	<b>0</b>	<b>17.236.282</b>	<b>14.352.038</b>

## Kratkoročna posojila

(v evrih)	Luka Koper, d. d.		Skupina Luka Koper	
	31. 3. 2026	31. 12. 2025	31. 3. 2026	31. 12. 2025
Kratkoročna posojila, dobljena pri bankah v državi	15.193.235	15.193.235	15.193.235	15.193.235
<b>Skupaj</b>	<b>15.193.235</b>	<b>15.193.235</b>	<b>15.193.235</b>	<b>15.193.235</b>

## Poslovne in druge obveznosti

(v evrih)	Luka Koper, d. d.		Skupina Luka Koper	
	31. 3. 2026	31. 12. 2025	31. 3. 2026	31. 12. 2025
Kratkoročne obveznosti do dobaviteljev v državi	41.830.591	44.211.332	42.364.964	45.212.942
Kratkoročne obveznosti do dobaviteljev v tujini	1.046.695	397.161	1.054.335	422.019
Kratkoročne obveznosti do družb v Skupini	1.021.608	929.094	0	0
Kratkoročne obveznosti do pridruženih družb	279.673	114.387	279.673	114.387
Kratkoročne obveznosti na podlagi predujmov	11.295.431	7.244.534	11.298.596	7.247.699
Kratkoročne obveznosti do zaposlencev	9.683.085	9.653.671	10.158.821	10.214.538
Kratkoročne obveznosti do države in drugih institucij	-2.239	253	165.927	41.861
<b>Kratkoročne poslovne obveznosti</b>	<b>65.154.844</b>	<b>62.550.432</b>	<b>65.322.316</b>	<b>63.253.446</b>
<b>Druge poslovne obveznosti</b>	<b>21.324.900</b>	<b>11.528.339</b>	<b>22.080.775</b>	<b>11.995.947</b>
<b>Skupaj</b>	<b>86.479.744</b>	<b>74.078.771</b>	<b>87.403.091</b>	<b>75.249.393</b>

Med obveznostmi na podlagi predujmov družba/Skupina izkazuje predvsem prejete predujme za subvencionirane EU projekte, manjši delež pa predstavljajo prejete varščine po plačilnih pogodbah kupcev. Povečanje se nanaša na prejeta EU sredstva za sofinanciranje projekta.

Druge poslovne obveznosti se nanašajo predvsem na vnaprej vračunane stroške za variabilne prejeme iz naslova uspešnosti poslovanja, stroške za nagrade po individualnih pogodbah, stroške za neizkoriščene dopuste, vnaprej

vračunane stroške zimskega regresa in regresa za letni dopust, vnaprej vračunane stroške za neprejete račune in vnaprej vračunane popuste. Vnaprej vračunani stroški in vračunani popusti so med letom višji, saj se nekatere kategorije vnaprej vračunanih stroškov in popustov, ki se jih med letom vračunava, ob koncu poslovnega leta črpa.

## Posli s povezanimi osebami

### Posli z Republiko Slovenijo

(v evrih)	Luka Koper, d. d.			
	Plačila v	Stroški/odhodki v	Plačila v	Stroški/ odhodki
	obdobju	obdobju	obdobju	v obdobju
	1 - 3 2026	1 - 3 2026	1 - 3 2025	1 - 3 2025
Koncesija in vodno povračilo	2.811.424	3.434.479	2.671.973	3.104.589
Taksa na pretovor	1.332.455	1.284.565	1.426.590	1.356.439
Davek od dohodka pravnih oseb (davek in akontacije)	3.249.257	5.869.059	1.334.178	5.102.998
Ostali davki in prispevki	4.409.182	4.607.366	3.736.463	3.865.321
<b>Skupaj</b>	<b>11.802.318</b>	<b>15.195.469</b>	<b>9.169.204</b>	<b>13.429.347</b>

(v evrih)	Skupina Luka Koper			
	Plačila v	Stroški/odhodki	Plačila v	Stroški/ odhodki
	obdobju	v obdobju	obdobju	v obdobju
	1 - 3 2026	1 - 3 2026	1 - 3 2025	1 - 3 2025
Koncesija in vodno povračilo	2.811.424	3.434.479	2.671.973	3.104.589
Taksa na pretovor	1.332.455	1.284.565	1.426.590	1.356.439
Davek od dohodka pravnih oseb (davek in akontacije)	3.339.970	5.984.979	1.410.568	5.151.261
Ostali davki in prispevki	4.522.936	4.764.227	3.854.173	4.124.870
<b>Skupaj</b>	<b>12.006.785</b>	<b>15.468.250</b>	<b>9.363.304</b>	<b>13.737.159</b>

Drugih poslov z Republiko Slovenijo družba/Skupina ni imela.

### Posli z družbami, kjer ima država neposredno pomemben vpliv

Z lastniki povezane družbe so tiste družbe, v katerih imata Republika Slovenija in SDH skupaj neposredno najmanj 20-odstotni lastniški delež. Seznam teh družb je objavljen na spletni strani SDH (<https://www.sdh.si/sl-si/upravljanje-nalozb/seznam-nalozb>).

#### Družba Luka Koper, d. d.

Družba Luka Koper, d. d., je v prvih treh mesecih leta 2026 z družbami, kjer ima država neposredno prevladujoč vpliv, opravila transakcije iz naslova prodaje tem družbam v višini 917.124 evrov in iz naslova nabave v višini 783.797 evrov. Večina prodaje se je nanašala na storitve, povezane s pristaniško dejavnostjo, medtem ko večje nabave predstavljajo bančne storitve, storitve zunanjih pogodbenih partnerjev, nabava energije ter stroški zavarovanj. Na dan 31. marca 2026 je družba Luka Koper, d. d., do teh družb izkazovala za 565.466 evrov terjatev in 67.728.380 evrov obveznosti. Glavnino obveznosti predstavljajo posojila, prejeta s strani SID – Slovenske izvozne in razvojne banke, d. d. in Nove Ljubljanske banke, d. d., ki so bila najeta pod tržnimi pogoji.

#### Skupina Luka Koper

Skupina Luka Koper je v prvih treh mesecih leta 2026 z družbami, kjer ima država neposredno prevladujoč vpliv, opravila transakcije iz naslova prodaje tem družbam v višini 917.528 evrov in iz naslova nabave v višini 806.548 evrov. Večina prodaje se je nanašala na storitve, povezane s pristaniško dejavnostjo, večje nabave pa predstavljajo bančne storitve, storitve zunanjih pogodbenih partnerjev, nabava energije ter stroški zavarovanj. Na dan 31. marca 2025 je Skupina Luka Koper do teh družb izkazovala za 566.034 evrov terjatev in 67.737.723 evrov obveznosti. Glavnino obveznosti predstavljajo posojila, prejeta s strani SID – Slovenske izvozne in razvojne banke, d. d. in Nove Ljubljanske banke, d. d., ki so bila najeta pod tržnimi pogoji.

### Posli s člani uprave in člani nadzornega sveta ali z njim povezanimi osebami

V obdobju od januarja do marca 2026 družba/Skupina ni imela poslov s člani uprave in člani nadzornega sveta.

V obdobju od januarja do marca 2026 družba ni realizirala poslov s povezanimi osebami članov uprave, medtem ko je Skupina realizirala teh v višini 59.554 evrov. Na dan 31. marca 2026 tako družba kot Skupina nista izkazovali odprtih stanj iz naslova terjatev in obveznosti do oseb povezanih s člani uprave.

V opazovanem obdobju je družba/Skupina imela tudi posle s povezanimi osebami nadzornega sveta, in sicer v družbi skupaj 255.095 evrov, v Skupini pa je teh bilo skupaj 72.933 evrov. Večina poslov se nanaša na storitve povezane s pristaniško dejavnostjo in zavarovalne storitve. Iz naslova prodaje izkazuje družba 169.111 evrov prometa (Skupina 238.550 evrov), iz naslova nabave storitev pa v višini 85.984 evrov v družbi in 89.478 evrov v Skupini. Na dan 31. marca 2026 je družba izkazovala iz naslova terjatev 46.341 evrov do povezanih oseb nadzornega sveta, (Skupina 55.953 evrov), iz naslova obveznosti družba 11 evrov (Skupina 347 evrov).

Vsi posli so bili izpeljani pod tržnimi pogoji.

### Finančni instrumenti in obvladovanje finančnih tveganj

Med pomembna finančna tveganja družbe/Skupine spadajo:

1. tveganje spremembe poštene vrednosti,
2. tveganje spremembe obrestne mere,
3. likvidnostno tveganje,
4. kreditno tveganje in
5. tveganje ustrezne kapitalske strukture.

#### Finančni instrumenti

(v evrih)	Luka Koper, d. d.		Skupina Luka Koper	
	Knjigovodska vrednost na dan	Knjigovodska vrednost na dan	Knjigovodska vrednost na dan	Knjigovodska vrednost na dan
	31. 3. 2026	31. 12. 2025	dan 31. 3. 2026	31. 12. 2025
<b>Neizpeljana finančna sredstva po poštenu vrednosti</b>				
Finančna sredstva po poštenu vrednosti prek izkaza poslovnega izida	10.913.549	11.090.594	11.923.549	12.100.594
Finančna sredstva po poštenu vrednosti prek drugega vseobsegajočega donosa	101.115.010	88.095.910	101.115.010	88.095.910
<b>Neizpeljana finančna sredstva po odplačni vrednosti</b>				
Poslovne terjatve (brez terjatev do države, predujmov in varščin)	63.950.201	52.786.567	64.720.127	53.522.750
Sredstva na podlagi pogodb s kupci	1.327.414	380.790	1.327.414	380.790
Denar in denarni ustrezniki	75.522.708	90.025.015	83.313.525	97.802.262
<b>Skupaj neizpeljana finančna sredstva</b>	<b>252.828.882</b>	<b>242.378.876</b>	<b>262.399.625</b>	<b>251.902.306</b>
<b>Neizpeljane finančne obveznosti po odplačni vrednosti</b>				
Bančna posojila in druge finančne obveznosti	94.587.825	98.786.134	74.987.825	78.786.134
Obveznosti iz najemov	461.814	550.837	183.321	254.587
Poslovne obveznosti (brez drugih nekratkoročnih in kratkoročnih obveznosti, kratkoročnih obveznosti do države, zaposlencev ter iz naslova predujmov in varščin)	44.178.567	45.651.974	43.698.972	45.749.348
<b>Skupaj neizpeljane finančne obveznosti</b>	<b>139.228.206</b>	<b>144.988.945</b>	<b>118.870.118</b>	<b>124.790.069</b>

## 1. Obvladovanje tveganj spremembe poštene vrednosti

## Družba Luka Koper, d. d.

Družba je na dan 31. marca 2026 imela 12,1 odstotkov svojih sredstev naloženih v finančne naložbe, vrednotene po pošteni vrednosti (zadnji dan predhodnega leta 11,3 odstotka). Tveganje poštene vrednosti se pri naložbah v vrednostne papirje kaže v nihanju borznih tečajev, ki vpliva na vrednost teh sredstev in posledično na rezultat ob njihovi odsvojitvi, medtem ko pri naložbah v deleže družb obstaja tveganje, da prodajna vrednost ne bi bila enaka vrednosti transakcije na trgu. To vrsto tveganja je družba prepoznala pri naložbah v tržne vrednostne papirje slovenskih podjetij ter pri naložbah v deleže.

Vrednost nekratkoročnih finančnih naložb, vrednotenih po pošteni vrednosti je na dan 31. marca 2026 znašala 112.028.559 evrov.

Analize občutljivosti finančnih naložb po pošteni vrednosti družba, zaradi nepomembnosti finančnih naložb po pošteni vrednosti, ki so uvrščene v 3. raven, ne razkriva.

*Hierarhija poštene vrednosti v družbi Luka Koper, d. d.*

Luka Koper, d. d.					
(v evrih)	Knjigovodska vrednost na dan 31. 3. 2026	Poštena vrednost na dan 31. 3. 2026	Neposredna vrednost na borznih trgih (1. raven)	Vrednost, določena na podlagi primerljivih tržnih podatkov (2. raven)	Vrednosti ni mogoče pridobiti iz tržnih podatkov (3. raven)
<b>Nekratkoročna finančna sredstva</b>					
Druge delnice in deleži*	112.028.559	112.028.559	110.136.635	0	1.891.924
Nekratkoročne poslovne terjatve**	39.991	39.991	0	0	39.991
<b>Nekratkoročne finančne obveznosti</b>					
Nekratkoročna posojila**	79.394.590	79.394.590	0	0	79.394.590
Nekratkoročne poslovne obveznosti**	487.541	487.541	0	0	487.541
<b>Kratkoročne finančne obveznosti</b>					
Kratkoročna posojila**	15.193.235	15.193.235	0	0	15.193.235
Druge kratkoročne finančne obveznosti**	19.596	19.596	0	0	19.596

\*merjene po pošteni vrednosti  
\*\*predstavljene po pošteni vrednosti

Luka Koper, d. d.					
(v evrih)	Knjigovodska vrednost na dan 31. 12. 2025	Poštena vrednost na dan 31. 12. 2025	Neposredna vrednost na borznih trgih (1. raven)	Vrednost, določena na podlagi primerljivih tržnih podatkov (2. raven)	Vrednosti ni mogoče pridobiti iz tržnih podatkov (3. raven)
<b>Nekratkoročna finančna sredstva</b>					
Druge delnice in deleži *	99.186.503	99.186.503	97.294.580	0	1.891.923
Nekratkoročne poslovne terjatve**	39.991	39.991	0	0	39.991
<b>Nekratkoročne finančne obveznosti</b>					
Nekratkoročna posojila**	83.592.899	83.592.899	0	0	83.592.899
Nekratkoročne poslovne obveznosti**	459.358	459.358	0	0	459.358
<b>Kratkoročne finančne obveznosti</b>					
Kratkoročna posojila**	15.193.235	15.193.235	0	0	15.193.235
Druge kratkoročne finančne obveznosti**	20.642	20.642	0	0	20.642

\*merjene po pošteni vrednosti  
\*\*predstavljene po pošteni vrednosti

Knjigovodska vrednost kratkoročnih terjatev, denarnih sredstev ter kratkoročnih obveznosti predstavlja dober približek poštene vrednosti, zato teh v zgornji tabeli ne razkrivamo.

Delnice in deleži, merjeni po pošteni vrednosti (1. raven), so bili vrednoteni po uradno objavljenih veljavnih tečajih Ljubljanske borze in tečajnice vzajemnih skladov.

Pošteno vrednost drugih delnic in deležev uvrščenih na 3. raven je družba v letu 2025 potrdila z izjavo o vrednotenju pripravljeno s strani neodvisnega pooblaščenega ocenjevalca vrednosti podjetij.

## Skupina Luka Koper

Skupina je na dan 31. marca 2026 imela 11,9 odstotka svojih sredstev naloženih v finančne naložbe, vrednotene po pošteni vrednosti (zadnji dan predhodnega leta 11,1 odstotka). Tveganje poštene vrednosti se pri naložbah v vrednostne papirje kaže v nihanju borznih tečajev, ki vpliva na vrednost teh sredstev in posledično na rezultat ob njihovi odsvojitvi, medtem ko pri naložbah v deleže družb obstaja tveganje, da prodajna vrednost ne bi bila enaka vrednosti transakcije na trgu. To vrsto tveganja je Skupina prepoznala pri naložbah v tržne vrednostne papirje slovenskih podjetij ter pri naložbah v deleže.

Vrednost nekratkoročnih finančnih naložb, vrednotenih po pošteni vrednosti je na dan 30. septembra 2025 znašala 113.038.559 evrov.

Analize občutljivosti finančnih naložb po pošteni vrednosti Skupina, zaradi nepomembnosti finančnih naložb po pošteni vrednosti, ki so uvrščene v 3. raven, ne razkriva.

### Hierarhija poštene vrednosti v Skupini Luka Koper

(v evrih)	Skupina Luka Koper				
	Knjigovodska vrednost na dan 31. 3. 2026	Poštena vrednost na dan 31. 3. 2026	Neposredna vrednost na borznih trgih (1. raven)	Vrednost, določena na podlagi primerljivih tržnih podatkov (2. raven)	Vrednosti ni mogoče pridobiti iz tržnih podatkov (3. raven)
<b>Nekratkoročna finančna sredstva</b>					
Druge delnice in deleži*	113.038.559	113.038.559	110.136.635	0	2.901.924
Nekratkoročne poslovne terjatve**	39.991	39.991	0	0	39.991
<b>Nekratkoročne finančne obveznosti</b>					
Nekratkoročna posojila**	59.794.590	59.794.590	0	0	59.794.590
Nekratkoročne poslovne obveznosti**	481.364	481.364	0	0	481.364
<b>Kratkoročne finančne obveznosti</b>					
Kratkoročna posojila**	15.193.235	15.193.235	0	0	15.193.235
Druge kratkoročne finančne obveznosti**	10.350	10.350	0	0	10.350

\*merjene po pošteni vrednosti

\*\*predstavljene po pošteni vrednosti

Skupina Luka Koper					
(v evrih)	Knjigovodska vrednost na dan 31. 12. 2025	Poštena vrednost na dan 31. 12. 2025	Neposredna vrednost na borznih trgih (1. raven)	Vrednost, določena na podlagi primerljivih tržnih podatkov (2. raven)	Vrednosti ni mogoče pridobiti iz tržnih podatkov (3. raven)
<b>Nekratkoročna finančna sredstva</b>					
Druge delnice in deleži *	100.196.504	100.196.504	97.294.580	0	2.901.924
Nekratkoročne poslovne terjatve**	39.991	39.991	0	0	39.991
<b>Nekratkoročne finančne obveznosti</b>					
Nekratkoročna posojila**	63.592.899	63.592.899	0	0	63.592.899
Nekratkoročne poslovne obveznosti**	453.181	453.181	0	0	453.181
<b>Kratkoročne finančne obveznosti</b>					
Kratkoročna posojila**	15.193.235	15.193.235	0	0	15.193.235
Druge kratkoročne finančne obveznosti**	11.519	11.519	0	0	11.519
*merjene po pošteni vrednosti					
**predstavljene po pošteni vrednosti					

Knjigovodska vrednost kratkoročnih terjatev, denarnih sredstev ter kratkoročnih obveznosti predstavlja dober približek poštene vrednosti, zato teh v zgornji tabeli ne razkrivamo.

Delnice in deleži, merjeni po pošteni vrednosti (1. raven), so bili vrednoteni po uradno objavljenih veljavnih tečajih Ljubljanske borze in tečajnice vzajemnih skladov.

Pošteno vrednost drugih delnic in deležev uvrščenih na 3. raven je Skupina v letu 2025 potrdila s izjavo o vrednotenju pripravljeno s strani neodvisnega pooblaščenega ocenjevalca vrednosti podjetij.

## 2. Obvladovanje tveganja spremembe obrestnih mer

Zaradi strukture finančnih obveznosti se družba/Skupina srečuje tudi z obrestnim tveganjem, saj lahko nepričakovana rast variabilnih obrestnih mer negativno vpliva na načrtovane poslovne rezultate.

Družba Luka Koper, d. d.

Na dan 31. marca 2026 se je odstotek finančnih obveznosti (brez drugih finančnih obveznosti) v celotni strukturi obveznosti do virov sredstev v družbi v primerjavi s koncem predhodnega poslovnega leta, ko je znašal 11,3 odstotka, znižal na 10,2 odstotka. Učinek morebitnih sprememb variabilnih obrestnih mer na prihodnji čisti poslovni izid po davkih je prikazan v tabeli, ki sledi.

Morebitna sprememba variabilnih obrestnih mer bi za družbo lahko imela vpliv na 23,9 odstotkov vseh posojil (na zadnji dan predhodnega leta 23,8 odstotka); preostalih 76,1 odstotkov prejetih posojil je bilo sklenjenih s fiksno obrestno mero.

*Pregled izpostavljenosti družbe Luka Koper, d. d.*

(v evrih)	31. 3. 2026	Izpostavljenost 31. 3. 2026	31. 12. 2025	Izpostavljenost 31. 12. 2025
Prejeta posojila z variabilno obrestno mero (brez obrestne zaščite)	22.562.500	23,9%	23.465.000	23,8%
Prejeta posojila s fiksno obrestno mero	72.025.326	76,1%	75.321.135	76,2%
<b>Skupaj</b>	<b>94.587.826</b>	<b>100,0%</b>	<b>98.786.135</b>	<b>100,0%</b>

Analiza občutljivosti bančnih posojil glede na spremembo variabilnih obrestnih mer družbe Luka Koper, d. d.:

(v evrih)	Nezaščitena bančna posojila z variabilno obrestno mero	Porast za 15 bazičnih točk	Porast za 25 bazičnih točk	Porast za 50 bazičnih točk	Porast za 100 bazičnih točk	Porast za 150 bazičnih točk
<b>Stanje na dan 31. 3. 2026</b>						
VARIABILNA OM	22.562.500	33.844	56.406	112.813	225.625	338.438
<b>Skupni učinek na obrestne odhodke</b>	<b>22.562.500</b>	<b>33.844</b>	<b>56.406</b>	<b>112.813</b>	<b>225.625</b>	<b>338.438</b>
<b>Stanje na dan 31. 12. 2025</b>						
VARIABILNA OM	23.465.000	35.198	58.663	117.325	234.650	351.975
<b>Skupni učinek na obrestne odhodke</b>	<b>23.465.000</b>	<b>35.198</b>	<b>58.663</b>	<b>117.325</b>	<b>234.650</b>	<b>351.975</b>

Na dan 31. marca 2026 je imela družba vsa posojila, vezana na gibanje trimesečnega euriborja, nezavarovana pred obrestnim tveganjem.

#### Skupina Luka Koper

Odstotek finančnih obveznosti (brez drugih finančnih obveznosti) se je v celotni strukturi obveznosti do virov sredstev v Skupini znižal s prvotnih 8,8 odstotka konec leta 2025 na 7,9 odstotka na dan 31. marca 2026. Analiza občutljivosti bančnih posojil glede na spremembo variabilnih obrestnih mer v Skupini, je enaka izkazani analizi v družbi Luka Koper, d. d., zato je Skupina ne poroča.

Morebitna sprememba variabilnih obrestnih mer bi za Skupino lahko imela vpliv na 30,1 odstotkov vseh posojil (na zadnji dan predhodnega leta 29,8 odstotka); preostalih 69,9 odstotkov prejetih posojil je bilo sklenjenih s fiksno obrestno mero.

#### Pregled izpostavljenosti Skupine Luka Koper

(v evrih)	31. 3. 2026	Izpostavljenost 31. 3. 2026	31. 12. 2025	Izpostavljenost 31. 12. 2025
Prejeta posojila z variabilno obrestno mero (brez obrestne zaščite)	22.562.500	30,1%	23.465.000	29,8%
Prejeta posojila s fiksno obrestno mero	52.425.326	69,9%	55.321.135	70,2%
<b>Skupaj</b>	<b>74.987.826</b>	<b>100,0%</b>	<b>78.786.135</b>	<b>100,0%</b>

Na dan 31. marca 2026 je imela Skupina vsa posojila, vezana na gibanje trimesečnega euriborja, nezavarovana pred obrestnim tveganjem.

## 3. Obvladovanje likvidnostnega tveganja

Likvidnostno tveganje predstavlja možnost, da družba/Skupina ne bi mogla poravnati obveznosti ob zapadlosti. Obvladovanje likvidnostnega tveganja je opisano v revidiranem Letnem poročilu 2025.

(v evrih)	Luka Koper, d. d.					
	Do 3 mesece	Od 3 do 12 mesecev	Od 1 do 2 let	Od 3 do 5 let	Nad 5 let	Skupaj
<b>31. 3. 2026</b>						
Posojila in krediti	3.798.309	11.394.927	15.193.235	34.945.998	29.255.357	94.587.826
Predvidene obresti od vseh posojil	215.332	631.343	705.828	1.262.231	158.306	2.973.040
Obveznosti iz najemov	90.079	126.348	88.286	157.101	0	461.814
Druge finančne obveznosti	19.596	0	0	0	0	19.596
Kratkoročne poslovne obveznosti	53.859.413	0	0	0	0	53.859.413
Druge poslovne obveznosti	21.324.900	0	0	0	0	21.324.900
<b>Skupaj</b>	<b>79.307.629</b>	<b>12.152.617</b>	<b>15.987.350</b>	<b>36.365.330</b>	<b>29.413.663</b>	<b>173.226.589</b>
<b>31. 12. 2025</b>						
Posojila in krediti	3.798.309	11.394.927	15.193.235	36.127.521	32.272.143	98.786.135
Predvidene obresti od vseh posojil	223.321	671.710	752.696	1.380.213	225.272	3.253.211
Obveznosti iz najemov	90.482	188.285	100.470	171.600	0	550.837
Druge finančne obveznosti	20.642	0	0	0	0	20.642
Kratkoročne poslovne obveznosti	55.305.898	0	0	0	0	55.305.898
Druge poslovne obveznosti	11.528.339	0	0	0	0	11.528.339
<b>Skupaj</b>	<b>70.966.991</b>	<b>12.254.921</b>	<b>16.046.402</b>	<b>37.679.334</b>	<b>32.497.414</b>	<b>169.445.061</b>

(v evrih)	Skupina Luka Koper					
	Do 3 mesece	Od 3 do 12 mesecev	Od 1 do 2 let	Od 3 do 5 let	Nad 5 let	Skupaj
<b>31. 3. 2026</b>						
Posojila in krediti	3.798.309	11.394.927	15.193.235	34.945.998	9.655.357	74.987.826
Predvidene obresti od vseh posojil	188.211	549.683	596.824	936.115	76.349	2.347.182
Obveznosti iz najemov	69.354	64.525	30.247	19.194	0	183.320
Druge finančne obveznosti	10.351	0	0	0	0	10.351
Kratkoročne poslovne obveznosti	54.023.720	0	0	0	0	54.023.720
Druge poslovne obveznosti	22.080.775	0	0	0	0	22.080.775
<b>Skupaj</b>	<b>80.170.720</b>	<b>12.009.134</b>	<b>15.820.307</b>	<b>35.901.307</b>	<b>9.731.706</b>	<b>153.633.174</b>
<b>31. 12. 2025</b>						
Posojila in krediti	3.798.309	11.394.927	15.193.235	36.127.521	12.272.143	78.786.135
Predvidene obresti od vseh posojil	195.951	588.079	641.696	1.047.213	114.272	2.587.211
Obveznosti iz najemov	70.051	127.339	31.556	25.639	0	254.585
Druge finančne obveznosti	11.520	0	0	0	0	11.520
Kratkoročne poslovne obveznosti	56.005.747	0	0	0	0	56.005.747
Druge poslovne obveznosti	11.995.947	0	0	0	0	11.995.947
<b>Skupaj</b>	<b>72.077.525</b>	<b>12.110.345</b>	<b>15.866.487</b>	<b>37.200.373</b>	<b>12.386.414</b>	<b>149.641.145</b>

#### 4. Obvladovanje kreditnega tveganja

Obvladovanje kreditnega tveganja je opisano v revidiranem Letnem poročilu 2025.

Izpostavljenost kreditnemu tveganju

(v evrih)	Luka Koper, d. d.		Skupina Luka Koper	
	31. 3. 2026	31. 12. 2025	31. 3. 2026	31. 12. 2025
Nekratkoročne poslovne terjatve	39.991	39.991	39.991	39.991
Kratkoročne terjatve do kupcev	63.591.498	51.279.362	64.361.425	51.964.921
Druge terjatve	358.703	5.425.326	358.702	5.665.342
Denar in denarni ustrezniki	75.522.708	90.025.015	83.313.525	97.802.262
<b>Skupaj</b>	<b>139.512.900</b>	<b>146.769.694</b>	<b>148.073.643</b>	<b>155.472.516</b>

Kot izhaja iz strukture zapadlosti terjatev do kupcev na dan 31. marca 2026 v primerjavi s strukturo na dan 31. decembra 2025 (na strani 50) se je tako v družbi kot v Skupini struktura zapadlih terjatev nekoliko izboljšala, vendar gre le za trenutno stanje na presečni datum.

#### 5. Obvladovanje tveganja ustrezne kapitalne strukture

Družba/Skupina si je zadala cilj optimalne kapitalne strukture deleža dolžniških virov v pasivi pod 55 odstotkov.

(v evrih)	Luka Koper, d. d.				Skupina Luka Koper			
	31. 3. 2026		31. 12. 2025		31. 3. 2026		31. 12. 2025	
	v evrih	delež (%)	v evrih	delež (%)	v evrih	delež (%)	v evrih	delež (%)
Kapital	653.452.364	70,6%	619.908.092	70,6%	694.078.849	73,2%	658.976.341	73,3%
Nekratkoročne obveznosti	159.750.156	17,3%	160.967.344	18,3%	141.546.535	14,9%	142.334.218	15,8%
Kratkoročne obveznosti	111.938.649	12,1%	96.981.259	11,0%	112.819.366	11,9%	98.085.339	10,9%
<b>Obveznosti do virov sredstev</b>	<b>925.141.169</b>	<b>100,0%</b>	<b>877.856.695</b>	<b>100,0%</b>	<b>948.444.750</b>	<b>100,0%</b>	<b>899.395.898</b>	<b>100,0%</b>

#### Pomembnejši dogodki po zaključku obdobja

Po datumu poročanja ni dogodkov, ki bi pomembno vplivali na prikazane izkaze v prvih treh mesecih leta 2026.